

**PREFEITURA MUNICIPAL DE NOVO SANTO ANTONIO**  
ORÇAMENTOS FISCAIS E DA SEGURIDADE SOCIAL  
**RELATÓRIO RESUMIDO DA EXECUÇÃO ORÇAMENTÁRIA**  
DEMONSTRATIVO DA RECEITA DE ALIENAÇÃO DE ATIVOS E APLICAÇÕES DE RECURSOS  
2018 - Janeiro - Dezembro


RREO - ANEXO 11 (LRF, art. 53, § 1º, inciso III)

R\$ 1

RECEITAS	PREVISÃO ATUALIZADA (a)	RECEITAS REALIZADAS (b)	SALDO A REALIZAR (a-b)
RECEITAS DE ALIENAÇÃO DE ATIVOS(I)	5.000,00	0,00	5.000,00
Alienação de Bens Móveis	5.000,00	0,00	5.000,00
Alienação de Bens Imóveis	0,00	0,00	0,00
	5.000,00	0,00	5.000,00

RECEITAS	DOTAÇÃO ATUALIZADA (d)	DESPESAS EMPENHADAS	DESPESAS LIQUIDADAS	DESPESAS PAGAS (e)	INSCRITAS EM RESTOS A PAGAR NÃO PROCESSADOS	PAGAMENTOS DE RESTOS A PAGAR (f)	SALDO A PAGAR (g)=(d-e)
APLICAÇÃO DOS RECURSOS DA ALIENAÇÃO DE ATIVOS	0,00	0,00	0,00	0,00	0,00	0,00	0,00
ATIVOS(II)	0,00	0,00	0,00	0,00	0,00	0,00	0,00
Investimentos	0,00	0,00	0,00	0,00	0,00	0,00	0,00
Inversões Financeiras	0,00	0,00	0,00	0,00	0,00	0,00	0,00
Amortização da Dívida	0,00	0,00	0,00	0,00	0,00	0,00	0,00
Despesas Correntes dos Regimes de Previdência	0,00	0,00	0,00	0,00	0,00	0,00	0,00
Regime Geral da Previdência Social	0,00	0,00	0,00	0,00	0,00	0,00	0,00
Regime Próprio dos Servidores Públicos	0,00	0,00	0,00	0,00	0,00	0,00	0,00

RECEITAS	2017 (h)	2018 (i)=(Ib-IIIe+IIIf)	SALDO ATUAL (j)=(IIIf+IIIg)
VALOR(III)	0,00	0,00	0,00

  
 DGAR GERALDO DE ALENCAR BONA MIRANDA  
 771.550.843-87  
 PREFEITO MUNICIPAL

  
 FRANCISCO DIAS CHAGAS OLIVEIRA NETO  
 999.753.353-49  
 CONTADOR CRC-PI 81 52-0

Nota: Durante o exercício, somente as despesas liquidadas são consideradas executadas. No encerramento do exercício, as despesas não liquidadas inscritas em restos a pagar não processados são também consideradas executadas. Dessa forma, para maior transparência, as despesas executadas estão segregadas em:

a) Despesas liquidadas, consideradas aquelas em que houve a entrega do material ou serviço, nos termos do art. 63 da Lei 4.320/64;

b) Despesas empenhadas mas não liquidadas, inscritas em Restos a Pagar não processados, consideradas liquidadas no encerramento do exercício, por força do art 35, inciso II da Lei 4.320/64.

**PREFEITURA MUNICIPAL DE NOVO SANTO ANTONIO**

**RELATÓRIO RESUMIDO DA EXECUÇÃO ORÇAMENTÁRIA**

**BALANÇO ORÇAMENTÁRIO**

**ORÇAMENTOS FISCAIS E DA SEGURIDADE SOCIAL**

1 of 3

PERÍODO: Janeiro a Agosto 2018/BIMESTRE Julho - Agosto

RREO - ANEXO I (LRF, Art. 52, inciso I, alíneas "a" e "b" do inciso II e § 1º)

R\$ 1

RECEITAS	PREVISÃO INICIAL	PREVISÃO ATUALIZADA (a)	RECEITAS REALIZADAS				SALDO A REALIZAR (a-c)
			BIMESTRE (b)	% (b/a)	JAN A AGO (c)	% (c/a)	
RECEITAS(EXCETO INTRA-ORÇAMENTÁRIAS)(I)	23.405.000,00	23.405.000,00	1.933.024,21	8,26	9.193.949,57	39,28	14.211.050,43
RECEITAS CORRENTES	18.349.348,90	18.349.348,90	1.733.024,21	9,44	7.932.316,63	43,23	10.417.032,27
IMPOSTOS, TAXAS E CONTRIBUIÇÕES DE MELHORIAS	327.155,53	327.155,53	11.864,62	3,63	44.928,01	13,73	282.227,52
Impostos	291.026,89	291.026,89	11.864,62	4,08	44.068,01	15,14	246.958,88
Taxas	32.943,50	32.943,50	0,00	0,00	860,00	2,61	32.083,50
Contribuição de Melhoria	3.185,14	3.185,14	0,00	0,00	0,00	0,00	3.185,14
CONTRIBUIÇÕES	87.000,00	87.000,00	4.698,62	5,40	14.770,64	16,98	72.229,36
Contribuições Sociais	0,00	0,00	0,00	0,00	0,00	0,00	0,00
Contribuições Econômicas	0,00	0,00	0,00	0,00	0,00	0,00	0,00
Contribuições para Entidades Privadas de Serviço Social e de Formação Profis	0,00	0,00	0,00	0,00	0,00	0,00	0,00
Contribuição para o Custeio do Serviço de Iluminação Pública	87.000,00	87.000,00	4.698,62	5,40	14.770,64	16,98	72.229,36
RECEITA PATRIMONIAL	82.384,72	82.384,72	16.565,39	20,11	45.548,26	55,29	36.836,46
Exploração do Patrimônio Imobiliário do Estado	11.944,24	11.944,24	0,00	0,00	0,00	0,00	11.944,24
Valores Mobiliários	68.847,91	68.847,91	16.565,39	24,06	45.548,26	66,16	23.299,65
Delegação de Serviços Públicos Medinte Concessão, Permissão, Autorização ou	0,00	0,00	0,00	0,00	0,00	0,00	0,00
Exploração de Recursos Naturais	0,00	0,00	0,00	0,00	0,00	0,00	0,00
Exploração do Patrimônio Intangível	0,00	0,00	0,00	0,00	0,00	0,00	0,00
Cessão de Direitos	0,00	0,00	0,00	0,00	0,00	0,00	0,00
Demais Receitas Patrimoniais	1.592,57	1.592,57	0,00	0,00	0,00	0,00	1.592,57
RECEITA AGROPECUARIA	0,00	0,00	0,00	0,00	0,00	0,00	0,00
RECEITA INDUSTRIAL	0,00	0,00	0,00	0,00	0,00	0,00	0,00
RECEITA DE SERVIÇOS	27.552,79	27.552,79	0,00	0,00	0,00	0,00	27.552,79
Serviços Administrativos e Comerciais Gerais	1.592,57	1.592,57	0,00	0,00	0,00	0,00	1.592,57
Serviços e Atividades Referentes à Navegação e ao Transporte	1.755,81	1.755,81	0,00	0,00	0,00	0,00	1.755,81
Serviços e Atividades Referentes à Saúde	0,00	0,00	0,00	0,00	0,00	0,00	0,00
Serviços e Atividades Financeiras	0,00	0,00	0,00	0,00	0,00	0,00	0,00
Outros Serviços	24.204,41	24.204,41	0,00	0,00	0,00	0,00	24.204,41
TRANSFERENCIAS CORRENTES	17.692.656,27	17.692.656,27	1.699.895,58	9,61	7.827.069,72	44,24	9.865.586,55
Transferências da União e suas Entidades	12.562.972,76	12.562.972,76	1.286.495,76	10,24	5.465.829,16	43,51	7.097.143,60
Transferências dos Estados e do Distrito Federal e suas Entidades	1.826.085,93	1.826.085,93	80.120,23	4,39	773.396,84	42,35	1.052.689,09
Transferências dos Municípios e de suas Entidades	0,00	0,00	0,00	0,00	0,00	0,00	0,00
Transferências de Instituições Privadas	0,00	0,00	0,00	0,00	0,00	0,00	0,00
Transferências de Outras Instituições Públicas	3.303.597,58	3.303.597,58	333.279,59	10,09	1.587.843,72	48,06	1.715.753,86
Transferências do Exterior	0,00	0,00	0,00	0,00	0,00	0,00	0,00
Transferências de Pessoas Físicas	0,00	0,00	0,00	0,00	0,00	0,00	0,00
Transferências Decorrentes de Depósitos não Identificados	0,00	0,00	0,00	0,00	0,00	0,00	0,00
OUTRAS RECEITAS CORRENTES	132.599,59	132.599,59	0,00	0,00	0,00	0,00	132.599,59
Multas Administrativas, Contratuais e Judiciais	0,00	0,00	0,00	0,00	0,00	0,00	0,00
Indenizações, Restituições e Ressarcimentos	0,00	0,00	0,00	0,00	0,00	0,00	0,00
Bens, Direitos e Valores Incorporados ao Patrimônio Público	0,00	0,00	0,00	0,00	0,00	0,00	0,00
Demais Receitas Correntes	132.599,59	132.599,59	0,00	0,00	0,00	0,00	132.599,59
RECEITAS DE CAPITAL	5.055.651,10	5.055.651,10	200.000,00	3,96	1.261.632,94	24,95	3.794.018,16
OPERAÇÕES DE CRÉDITO	15.253,92	15.253,92	0,00	0,00	0,00	0,00	15.253,92
Operações de Crédito - Mercado Interno	0,00	0,00	0,00	0,00	0,00	0,00	0,00
Operações de Crédito - Mercado Externo	15.253,92	15.253,92	0,00	0,00	0,00	0,00	15.253,92
ALIENAÇÃO DE BENS	5.000,00	5.000,00	0,00	0,00	0,00	0,00	5.000,00
Alienação de Bens Móveis	0,00	0,00	0,00	0,00	0,00	0,00	0,00
Alienação de Bens Imóveis	5.000,00	5.000,00	0,00	0,00	0,00	0,00	5.000,00
Alienação de Bens Intangíveis	0,00	0,00	0,00	0,00	0,00	0,00	0,00
AMORTIZAÇÃO DE EMPRÉSTIMOS	0,00	0,00	0,00	0,00	0,00	0,00	0,00
TRANSFERENCIAS DE CAPITAL	4.716.944,17	4.716.944,17	200.000,00	4,24	1.261.632,94	26,75	3.455.311,23
Transferências da União e de suas Entidades	3.347.612,18	3.347.612,18	200.000,00	5,97	1.261.632,94	37,69	2.085.979,24
Transferências dos Estados e do Distrito Federal e de suas Entidades	1.369.331,99	1.369.331,99	0,00	0,00	0,00	0,00	1.369.331,99
Transferências dos Municípios e de suas Entidades	0,00	0,00	0,00	0,00	0,00	0,00	0,00
Transferências de Instituições Privadas	0,00	0,00	0,00	0,00	0,00	0,00	0,00
Transferências de Outras Instituições Públicas	0,00	0,00	0,00	0,00	0,00	0,00	0,00
Transferências do Exterior	0,00	0,00	0,00	0,00	0,00	0,00	0,00
Transferências de Pessoas Físicas	0,00	0,00	0,00	0,00	0,00	0,00	0,00
Transferências Provenientes de Depósitos não Identificados	0,00	0,00	0,00	0,00	0,00	0,00	0,00
OUTRAS RECEITAS DE CAPITAL	318.453,01	318.453,01	0,00	0,00	0,00	0,00	318.453,01
Integralização do Capital Social	0,00	0,00	0,00	0,00	0,00	0,00	0,00
Remuneração das Disponibilidades do Tesouro	0,00	0,00	0,00	0,00	0,00	0,00	0,00
Resgate de Títulos do Tesouro	0,00	0,00	0,00	0,00	0,00	0,00	0,00
Demais Receitas de Capital	318.453,01	318.453,01	0,00	0,00	0,00	0,00	318.453,01
RECEITAS INTRA-ORÇAMENTÁRIAS (II)	0,00	0,00	0,00	0,00	0,00	0,00	0,00
SUBTOTAL DAS RECEITAS (III)=(I+II)	23.405.000,00	23.405.000,00	1.933.024,21	8,26	9.193.949,57	39,28	14.211.050,43

**PREFEITURA MUNICIPAL DE NOVO SANTO ANTONIO**  
**RELATÓRIO RESUMIDO DA EXECUÇÃO ORÇAMENTÁRIA**  
**BALANÇO ORÇAMENTÁRIO**

**ORÇAMENTOS FISCAIS E DA SEGURIDADE SOCIAL**


2 of 3


PERÍODO: Janeiro a Agosto 2018/BIMESTRE Julho - Agosto

RREO - ANEXO 1 (LRF, Art. 52, inciso I, alíneas "a" e "b" do inciso II e § 1º)

R\$ 1

RECEITAS	PREVISÃO INICIAL	PREVISÃO ATUALIZADA (a)	RECEITAS REALIZADAS				SALDO A REALIZAR (a-c)
			BIMESTRE (b)	% (b/a)	JAN A AGO (c)	% (c/a)	
OPERAÇÕES DE CRÉDITO - REFINANCIAMENTO (IV)	0,00	0,00	0,00	0,00	0,00	0,00	0,00
Operações de Crédito - Mercado Interno	0,00	0,00	0,00	0,00	0,00	0,00	0,00
Mobiliária	0,00	0,00	0,00	0,00	0,00	0,00	0,00
Contratual	0,00	0,00	0,00	0,00	0,00	0,00	0,00
Operações de Crédito - Mercado Externo	0,00	0,00	0,00	0,00	0,00	0,00	0,00
Mobiliária	0,00	0,00	0,00	0,00	0,00	0,00	0,00
Contratual	0,00	0,00	0,00	0,00	0,00	0,00	0,00
<b>SUBTOTAL COM REFINANCIAMENTO (V) = (III+IV)</b>	<b>23.405.000,00</b>	<b>23.405.000,00</b>	<b>1.933.024,21</b>	<b>8,26</b>	<b>9.193.949,57</b>	<b>39,28</b>	<b>14.211.050,43</b>
DÉFICIT (VI)							
TOTAL (VII) = (V+VI)	23.405.000,00	23.405.000,00	1.933.024,21	8,26	9.193.949,57	39,28	
SALDOS DE EXERCÍCIOS ANTERIORES							0,00
Recursos Arrecadados em Exercícios Anteriores - RPPS							0,00
Superávit Financeiro Utilizado para Créditos Adicionais							0,00
Reabertura de Créditos Adicionais							0,00

  
EDGARDO GERALDO DE ALENCAR BONA MIRANDA  
771.550.843-87  
PREFEITO MUNICIPAL

  
FRANCISCO DAS CHAGAS OLIVEIRA NETO  
999.753.353-49  
CONTADOR CRC-PI 8152-0

FONTE: SCPI - Contabilidade [8.21.25.349], PREFEITURA MUNICIPAL DE NOVO SANTO ANTONIO

Portaria Nº 495 de 2017

**PREFEITURA MUNICIPAL DE NOVO SANTO ANTONIO**  
**RELATÓRIO RESUMIDO DA EXECUÇÃO ORÇAMENTÁRIA**  
**BALANÇO ORÇAMENTÁRIO**

**ORÇAMENTOS FISCAIS E DA SEGURIDADE SOCIAL**


3 of 3

PERÍODO: Janeiro a Agosto 2018/BIMESTRE Julho - Agosto

RREO - ANEXO 1 (LRF, Art. 52, inciso I, alíneas "a" e "b" do inciso II e § 1º)

R\$ 1

DESPESAS	DOTAÇÃO INICIAL (d)	DOTAÇÃO ATUALIZADA (e)	DESPESAS EMPENHADAS		SALDO (g) = (e-f)	DESPESAS LIQUIDADAS		SALDO (i) = (g-h)	DESPESAS PAGAS ATÉ O BIMESTRE (j)	INSCRITAS EM RESTOS A PAGAR NÃO PROCESSADOS (k)
			BIMESTRE	JAN A AGO (f)		BIMESTRE	JAN A AGO (h)			
DESPESAS (EXCETO INTRA-ORÇAMENTÁRIAS) (VIII)	23.405.000,00	23.405.000,00	2.205.120,83	9.492.325,16	13.912.674,84	2.369.764,09	9.103.881,72	14.301.118,28	9.089.383,48	0,00
DESPESAS CORRENTES	15.242.977,52	16.267.977,52	1.776.600,13	7.686.640,06	8.581.337,46	1.941.243,39	7.298.196,62	8.969.780,90	7.285.698,58	0,00
PESSOAL E ENCARGOS SOCIAIS	6.908.357,03	6.918.357,03	699.250,56	3.427.947,30	3.490.409,73	772.978,07	3.252.593,67	3.665.763,36	3.244.167,07	0,00
JUROS E ENCARGOS DA DÍVIDA	0,00	0,00	0,00	0,00	0,00	0,00	0,00	0,00	0,00	0,00
OUTRAS DESPESAS CORRENTES	8.334.620,49	9.349.620,49	1.077.349,57	4.258.692,76	5.090.927,73	1.168.265,32	4.045.602,95	5.304.017,54	4.039.531,51	0,00
DESPESAS DE CAPITAL	8.001.992,30	7.095.992,30	428.520,70	1.805.685,10	5.291.307,20	428.520,70	1.805.685,10	5.291.307,20	1.805.685,10	0,00
INVESTIMENTOS	7.790.467,62	6.885.467,62	408.353,29	1.725.829,83	5.159.637,79	408.353,29	1.725.829,83	5.159.637,79	1.725.829,83	0,00
INVERSÕES FINANCEIRAS	0,00	0,00	0,00	0,00	0,00	0,00	0,00	0,00	0,00	0,00
AMORTIZAÇÃO DA DÍVIDA	211.524,68	211.524,68	20.167,41	79.855,27	131.669,41	20.167,41	79.855,27	131.669,41	79.855,27	0,00
RESERVA DE CONTINGÊNCIA	160.030,18	40.030,18	0,00	0,00	40.030,18	0,00	0,00	40.030,18	0,00	0,00
DESPESAS (INTRA-ORÇAMENTÁRIAS) (IX)	0,00	0,00	0,00	0,00	0,00	0,00	0,00	0,00	0,00	0,00
<b>SUBTOTAL DAS DESPESAS (X) = (VIII+IX)</b>	<b>23.405.000,00</b>	<b>23.405.000,00</b>	<b>2.205.120,83</b>	<b>9.492.325,16</b>	<b>13.912.674,84</b>	<b>2.369.764,09</b>	<b>9.103.881,72</b>	<b>14.301.118,28</b>	<b>9.089.383,48</b>	<b>0,00</b>
AMORTIZAÇÃO DA DÍVIDA - REFINANCIAMENTO (XI)	0,00	0,00	0,00	0,00	0,00	0,00	0,00	0,00	0,00	0,00
Amortização da Dívida Interna	0,00	0,00	0,00	0,00	0,00	0,00	0,00	0,00	0,00	0,00
Dívida Mobiliária	0,00	0,00	0,00	0,00	0,00	0,00	0,00	0,00	0,00	0,00
Outras Dívidas	0,00	0,00	0,00	0,00	0,00	0,00	0,00	0,00	0,00	0,00
Amortização da Dívida Externa	0,00	0,00	0,00	0,00	0,00	0,00	0,00	0,00	0,00	0,00
Dívida Mobiliária	0,00	0,00	0,00	0,00	0,00	0,00	0,00	0,00	0,00	0,00
Outras Dívidas	0,00	0,00	0,00	0,00	0,00	0,00	0,00	0,00	0,00	0,00
<b>SUBTOTAL C/ REFINANCIAMENTO (XII) = (XI+X)</b>	<b>23.405.000,00</b>	<b>23.405.000,00</b>	<b>2.205.120,83</b>	<b>9.492.325,16</b>	<b>13.912.674,84</b>	<b>2.369.764,09</b>	<b>9.103.881,72</b>	<b>14.301.118,28</b>	<b>9.089.383,48</b>	<b>0,00</b>
SUPERÁVIT (XIII)							90.067,85		104.566,09	
<b>TOTAL (XIV) = (XII + XIII)</b>	<b>23.405.000,00</b>	<b>23.405.000,00</b>	<b>2.205.120,83</b>	<b>9.492.325,16</b>	<b>13.912.674,84</b>	<b>2.369.764,09</b>	<b>9.193.949,57</b>	<b>14.301.118,28</b>	<b>9.193.949,57</b>	<b>0,00</b>
RESERVA DO RPPS	0,00	0,00	0,00	0,00	0,00	0,00	0,00	0,00	0,00	0,00

  
EDGARDO GERALDO DE ALENCAR BONA MIRANDA  
771.550.843-87  
PREFEITO MUNICIPAL

  
FRANCISCO DAS CHAGAS OLIVEIRA NETO  
999.753.353-49  
CONTADOR CRC-PI 8152-0

FONTE: SCPI - Contabilidade [8.21.25.349], PREFEITURA MUNICIPAL DE NOVO SANTO ANTONIO

Portaria Nº 495 de 2017





**PREFEITURA MUNICIPAL DE NOVO SANTO ANTONIO**  
**ANEXO VIII**

**RELATÓRIO RESUMIDO DA EXECUÇÃO ORÇAMENTÁRIA**  
**DEMONSTRATIVO DAS RECEITAS E DESPESAS COM MANUTENÇÃO E DESENVOLVIMENTO DO ENSINO - MDE - MUNICÍPIOS**  
**ORÇAMENTO FISCAL E DA SEGURIDADE SOCIAL**

PERÍODO: Janeiro a Agosto 2018 / BIMESTRE Julho - Agosto

Page 1 of 4

RRBO - Anexo 8 (LDB, Art. 72)

RS 1

RECEITAS DO ENSINO				
RECEITA RESULTANTE DE IMPOSTOS (caput do art. 212 da Constituição)	PREVISÃO INICIAL	PREVISÃO ATUALIZADA (a)	RECEITAS REALIZADAS	
			Até o Bimestre (b)	(c) = (b/a) x 100 (%)
<b>1. RECEITAS DE IMPOSTOS</b>	291.026,89	291.026,89	44.068,01	15,14
1.1 - Receita Resultante do Imposto sobre a Propriedade Predial e Territorial Urbana - IPTU	3.511,59	3.511,59	174,60	4,97
1.1.1 - IPTU	3.511,59	3.511,59	174,60	4,97
1.1.2 - Multas, Juros de Mora, Dívida Ativa e Outros Encargos do IPTU	0,00	0,00	0,00	0,00
1.2 - Receitas Resultante do Imposto sobre Transmissão Inter Vivos - ITBI	23.409,04	23.409,04	200,00	0,85
1.2.1 - ITBI	23.409,04	23.409,04	200,00	0,85
1.2.2 - Multas, Juros de Mora, Dívida Ativa e Outros Encargos do ITBI	0,00	0,00	0,00	0,00
1.3 - Receitas Resultante do Imposto sobre Serviços de Qualquer Natureza - ISS	135.802,98	135.802,98	31.370,47	23,10
1.3.1 - ISS	135.802,98	135.802,98	31.370,47	23,10
1.3.2 - Multas, Juros de Mora, Dívida Ativa e Outros Encargos do ISS	0,00	0,00	0,00	0,00
1.4 - Receitas Resultante do Imposto de Renda Retido na Fonte - IRRF	128.303,28	128.303,28	12.322,94	9,60
1.5 - Receitas Resultante do Imposto Territorial Rural - ITR (CF, art. 153, §4º, inciso III)	0,00	0,00	0,00	0,00
1.5.1 - ITR	0,00	0,00	0,00	0,00
1.5.2 - Multas, Juros de Mora, Dívida Ativa e Outros Encargos do ITR	0,00	0,00	0,00	0,00
<b>2. RECEITAS DE TRANSFERÊNCIAS CONSTITUCIONAIS E LEGAIS</b>	9.252.212,10	9.252.212,10	4.843.941,74	52,35
2.1 - Cota-Parte FPM	8.809.290,47	8.809.290,47	4.570.309,55	51,88
2.1.1 - Parcela referente à CF, art. 159, I alínea b	8.809.290,47	8.809.290,47	4.570.309,55	51,88
2.1.2 - Parcela referente à CF, art. 159, I alínea d	0,00	0,00	0,00	0,00
2.1.3 - Parcela referente à CF, art. 159, I alínea e	0,00	0,00	0,00	0,00
2.2 - Cota-Parte ICMS	407.695,68	407.695,68	244.107,15	59,87
2.3 - ICMS-Desoneração - L.C. nº87/1996	2.388,84	2.388,84	351,36	14,71
2.4 - Cota-Parte IPI-Exportação	1.592,57	1.592,57	83,14	5,22
2.5 - Cota-Parte ITR	2.388,84	2.388,84	272,35	11,40
2.6 - Cota-Parte LPVA	28.855,70	28.855,70	28.818,19	99,87
2.7 - Cota-Parte IOF-Ouro	0,00	0,00	0,00	0,00
<b>3. TOTAL DA RECEITA DE IMPOSTOS (1+2)</b>	<b>9.543.238,99</b>	<b>9.543.238,99</b>	<b>4.888.009,75</b>	<b>51,22</b>
<b>RECEITAS ADICIONAIS PARA FINANCIAMENTO DO ENSINO</b>				
4. RECEITA DA APLICAÇÃO FINANCEIRA DE OUTROS RECURSOS DE IMPOSTOS VINCULADOS AO ENSINO	6.000,00	6.000,00	418,20	6,97
5. RECEITA DE TRANSFERÊNCIA DO FNDE	0,00	0,00	0,00	0,00
5.1 - Transferências do Salário-Educação	0,00	0,00	0,00	0,00
5.2 - Transferências Diretas - FODE	0,00	0,00	0,00	0,00
5.3 - Transferências Diretas - PNAE	0,00	0,00	0,00	0,00
5.4 - Transferências Diretas - PNATE	0,00	0,00	0,00	0,00
5.5 - Outras Transferências do FNDE	0,00	0,00	0,00	0,00
5.6 - Aplicação Financeira dos Recursos do FNDE	0,00	0,00	0,00	0,00
6. RECEITA DE TRANSFERÊNCIAS DE CONVÊNIOS	0,00	0,00	0,00	0,00
6.1 - Transferências de Convênios	0,00	0,00	0,00	0,00
6.2 - Aplicação Financeira dos Recursos de Convênios	0,00	0,00	0,00	0,00
7. RECEITA DE OPERAÇÕES DE CRÉDITO	0,00	0,00	0,00	0,00
8. OUTRAS RECEITAS PARA FINANCIAMENTO DO ENSINO	0,00	0,00	0,00	0,00
<b>9. TOTAL DAS OUTRAS RECEITAS ADICIONAIS DO ENSINO (4+5+6+7+8)</b>	<b>6.000,00</b>	<b>6.000,00</b>	<b>418,20</b>	<b>6,97</b>

PONTE: SFCPI - Contabilidade (8.21.25.349), PREFEITURA MUNICIPAL DE NOVO SANTO ANTONIO

Portaria Nº 495 de 2017

**PREFEITURA MUNICIPAL DE NOVO SANTO ANTONIO**  
**ANEXO VIII**

**RELATÓRIO RESUMIDO DA EXECUÇÃO ORÇAMENTÁRIA**  
**DEMONSTRATIVO DAS RECEITAS E DESPESAS COM MANUTENÇÃO E DESENVOLVIMENTO DO ENSINO - MDE - MUNICÍPIOS**  
**ORÇAMENTO FISCAL E DA SEGURIDADE SOCIAL**

PERÍODO: Janeiro a Agosto 2018 / BIMESTRE Julho - Agosto

Page 2 of 4

RRBO - Anexo 8 (LDB, Art. 72)

RS 1

FUNDEB							
RECEITAS DO FUNDEB	PREVISÃO INICIAL	PREVISÃO ATUALIZADA (a)	RECEITAS REALIZADAS				
			Até o Bimestre (b)	(c) = (b/a) x 100 (%)			
<b>10. RECEITAS DESTINADAS AO FUNDEB</b>	1.850.442,42	1.850.442,42	963.007,69	52,04			
10.1 - Cota-Parte FPM Destinada ao FUNDEB - (20% de 2.1.1)	1.761.858,09	1.761.858,09	914.061,71	51,88			
10.2 - Cota-Parte ICMS Destinada ao FUNDEB - (20% de 2.2)	81.539,14	81.539,14	48.821,29	59,87			
10.3 - ICMS - Desoneração Destinada ao FUNDEB - (20% de 2.3)	477,77	477,77	70,24	14,70			
10.4 - Cota-Parte IPI-Exportação Destinada ao FUNDEB - (20% de 2.4)	318,51	318,51	0,00	0,00			
10.5 - Cota-Parte ITR Destinada ao FUNDEB - (20% de ((1,5 - 1,5,5) + 2,5))	477,77	477,77	54,45	11,40			
10.6 - Cota-Parte IPVA Destinada ao FUNDEB - (20% de 2.6)	5.771,14	5.771,14	0,00	0,00			
<b>11. RECEITAS RECEBIDAS DO FUNDEB</b>	674.118,88	674.118,88	286.661,69	42,52			
11.1 - Transferências de Recursos do FUNDEB	0,00	0,00	0,00	0,00			
11.2 - Complementação da União ao FUNDEB	662.346,22	662.346,22	284.047,36	42,89			
11.3 - Receita de Aplicação Financeira dos Recursos do FUNDEB	11.772,66	11.772,66	2.614,33	22,21			
<b>12. DECRÉSCIMO RESULTANTE DAS TRANSFERÊNCIAS DO FUNDEB (11.1 - 10)</b>	<b>-1.850.442,42</b>	<b>-1.850.442,42</b>	<b>-963.007,69</b>	<b>52,04</b>			
<b>DESPESAS DO FUNDEB</b>							
DESPESAS DO FUNDEB	DOTAÇÃO INICIAL	DOTAÇÃO ATUALIZADA (d)	DESPESAS EMPENHADAS		DESPESAS LIQUIDADAS		
			Até o Bimestre (e)	% ((f)/(d)x100)	Até o Bimestre (g)	% ((h)/(g)x100)	
13. PAGAMENTO DOS PROFISSIONAIS DO MAGISTÉRIO	2.767.853,44	2.767.853,44	1.704.432,14	61,58	1.599.883,24	57,80	
13.1 - Com Educação Infantil	2.124,54	2.124,54	0,00	0,00	0,00	0,00	
13.2 - Com Ensino Fundamental	2.765.728,90	2.765.728,90	1.704.432,14	61,63	1.599.883,24	57,85	
14. OUTRAS DESPESAS	547.516,80	547.516,80	96.505,40	17,63	89.358,00	16,32	
14.1 - Com Educação Infantil	19.174,62	19.174,62	0,00	0,00	0,00	0,00	
14.2 - Com Ensino Fundamental	528.342,18	528.342,18	96.505,40	18,27	89.358,00	16,91	
<b>15. TOTAL DAS DESPESAS DO FUNDEB (13+14)</b>	<b>3.315.370,24</b>	<b>3.315.370,24</b>	<b>1.800.937,54</b>	<b>54,32</b>	<b>1.689.241,24</b>	<b>50,95</b>	
<b>DEDUÇÕES PARA FINS DE LIMITE DO FUNDEB</b>							
16. RESTOS A PAGAR INSCRITOS NO EXERCÍCIO SEM DISPONIBILIDADE FINANCEIRA DE RECURSOS DO FUNDEB						Valor	0,00
16.1 - FUNDEB 60%							0,00
16.2 - FUNDEB 40%							0,00
17. DESPESAS CUSTEADAS COM SUPERÁVIT FINANCEIRO, DO EXERCÍCIO ANTERIOR DO FUNDEB							0,00
17.1 - FUNDEB 60%							0,00
17.2 - FUNDEB 40%							0,00
<b>18. TOTAL DAS DEDUÇÕES CONSIDERADAS PARA FINS DE LIMITE DO FUNDEB (16+17)</b>							<b>0,00</b>
<b>INDICADORES DO FUNDEB</b>							
19. TOTAL DAS DESPESAS DO FUNDEB PARA FINS DE LIMITE (15-18)						Valor	1.689.241,24
19.1 - Mínimo de 60% do FUNDEB na Remuneração do Magistério <sup>1</sup> ((13-(16,1+17,1))/(11)x100%)							558,11
19.2 - Máximo de 40% em Despesa com MDE, que não Remuneração do Magistério ((14-(16,2+17,2))/(11)x100%)							31,17
19.3 - Máxima de 5% não Aplicado no Exercício (100-(19,1+19,2))%							-489,28
<b>CONTROLE DA UTILIZAÇÃO DE RECURSOS NO EXERCÍCIO SUBSEQÜENTE</b>							
20. RECURSOS RECEBIDOS DO FUNDEB EM 2017 QUE NÃO FORAM UTILIZADOS						Valor	0,00
21. DESPESAS CUSTEADAS COM O SALDO DO ITEM 20 ATÉ O 1º TRIMESTRE DE 2018							0,00

PONTE: SFCPI - Contabilidade (8.21.25.349), PREFEITURA MUNICIPAL DE NOVO SANTO ANTONIO

Portaria Nº 495 de 2017



**PREFEITURA MUNICIPAL DE NOVO SANTO ANTONIO**  
**ANEXO VIII**  
**RELATÓRIO RESUMIDO DA EXECUÇÃO ORÇAMENTÁRIA**  
**DEMONSTRATIVO DAS RECEITAS E DESPESAS COM MANUTENÇÃO E DESENVOLVIMENTO DO ENSINO - MDE - MUNICÍPIOS**  
**ORÇAMENTO FISCAL E DA SEGURIDADE SOCIAL**  
**PERÍODO: Janeiro a Agosto 2018 / BIMESTRE Julho - Agosto**

Page 3 of 4

DESPESAS COM AÇÕES TÍPICAS DE MDE	DOTAÇÃO INICIAL	DOTAÇÃO ATUALIZADA (d)	DESPESAS EMPENHADAS		DESPESAS LIQUIDADAS		INSCRITAS EM RESTOS A PAGAR NÃO PROCESSADOS (i)
			Até o Bimestre (e)	% (f)=(e/d)x100	Até o Bimestre (g)	% (h)=(g/d)x100	
22. EDUCAÇÃO INFANTIL	279.232,89	249.232,89	0,00	0,00	0,00	0,00	0,00
22.1 Creche	0,00	0,00	0,00	0,00	0,00	0,00	0,00
22.1.1 - Despesas Custeadas com Recursos do FUNDEB	0,00	0,00	0,00	0,00	0,00	0,00	0,00
22.1.2 - Despesas Custeadas com Outros Recursos de Impostos	0,00	0,00	0,00	0,00	0,00	0,00	0,00
22.2 Pré-escola	279.232,89	249.232,89	0,00	0,00	0,00	0,00	0,00
22.2.1 - Despesas Custeadas com Recursos do FUNDEB	21.299,16	21.299,16	0,00	0,00	0,00	0,00	0,00
22.2.2 - Despesas Custeadas com Outros Recursos de Impostos	257.933,73	227.933,73	0,00	0,00	0,00	0,00	0,00
23. ENSINO FUNDAMENTAL	5.401.479,71	5.306.479,71	2.723.330,06	51,32	2.608.233,76	49,15	0,00
23.1 - Despesas Custeadas com Recursos do FUNDEB	3.294.071,08	3.294.071,08	1.800.937,54	54,67	1.689.241,24	51,28	0,00
23.2 - Despesas Custeadas com Outros Recursos de Impostos	2.107.408,63	2.012.408,63	922.392,52	43,81	918.992,52	43,67	0,00
24. ENSINO MÉDIO	0,00	0,00	0,00	0,00	0,00	0,00	0,00
25. ENSINO SUPERIOR	0,00	0,00	0,00	0,00	0,00	0,00	0,00
26. ENSINO PROFISSIONAL NÃO INTEGRADO AO ENSINO REGULAR	0,00	0,00	0,00	0,00	0,00	0,00	0,00
27. OUTRAS	0,00	0,00	0,00	0,00	0,00	0,00	0,00
28. TOTAL DESPESAS AÇÕES TÍPICAS DE MANUTENÇÃO E DESENVOLVIMENTO (22+23+24+25+26+27)	5.680.712,60	5.555.712,60	2.723.330,06	49,02	2.608.233,76	46,95	0,00

**DEDUÇÕES CONSIDERADAS PARA FINS DE LIMITE CONSTITUCIONAL**

	Valor
29. RESULTADOS LÍQUIDOS DAS TRANSFERÊNCIAS DO FUNDEB = (12)	-963.007,69
30. DESPESAS CUSTEADAS COM A COMPLEMENTAÇÃO DO FUNDEB NO EXERCÍCIO	0,00
32. DESPESAS CUSTEADAS COM O SUPERÁVIT FINANCEIRO, DO EXERCÍCIO ANTERIOR DO FUNDEB	0,00
33. DESPESAS CUSTEADAS COM O SUPERÁVIT FINANCEIRO, DO EXERCÍCIO ANTERIOR, DE OUTROS RECURSOS DE IMPOSTOS	0,00
34. RESTOS A PAGAR INSCRITOS NO EXERCÍCIO SEM DISPONIBILIDADE FINANCEIRA DE RECURSOS DE IMPOSTOS VINCULADOS AO ENSINO*	0,00
35. CANCELAMENTO, NO EXERCÍCIO, DE RESTOS A PAGAR INSCRITOS COM DISPONIBILIDADE FINANCEIRA DE RECURSOS DE IMPOSTOS VINCULADOS AO ENSINO = (45g)	0,00
36. TOTAL DAS DEDUÇÕES CONSIDERADAS PARA FINS DE LIMITE CONSTITUCIONAL (29+30+32+33+34+35)	-963.007,69
37. TOTAL DAS DESPESAS PARA FINS DE LIMITE ((22+23)+36)	3.571.241,45
38. PERCENTUAL DE APLICAÇÃO EM MDE SOBRE A RECEITA LÍQUIDA DE IMPOSTOS ((37)/(3)+100)% - LIMITE CONSTITUCIONAL 25%	73,66

**OUTRAS INFORMAÇÕES PARA CONTROLE**

OUTRAS DESPESAS CUSTEADAS COM RECEITAS ADICIONAIS PARA FINANCIAMENTO DO ENSINO	DOTAÇÃO INICIAL	DOTAÇÃO ATUALIZADA (d)	DESPESAS EMPENHADAS		DESPESAS LIQUIDADAS		INSCRITAS EM RESTOS A PAGAR NÃO PROCESSADOS (i)
			Até o Bimestre (e)	% (f)=(e/d)x100	Até o Bimestre (g)	% (h)=(g/d)x100	
39. DESPESAS CUSTEADAS COM A APLICAÇÃO FINANCEIRA DE OUTROS RECURSOS DE IMPOSTOS VINCULADOS AO ENSINO	0,00	0,00	0,00	0,00	0,00	0,00	0,00
40. DESPESAS CUSTEADAS COM A CONTRIBUIÇÃO SOCIAL DO SALÁRIO-EDUCAÇÃO	2.004.342,36	1.914.342,36	919.937,17	48,05	916.537,17	47,88	0,00
41. DESPESAS CUSTEADAS COM OPERAÇÕES DE CRÉDITO	0,00	0,00	0,00	0,00	0,00	0,00	0,00
42. DESPESAS CUSTEADAS COM OUTRAS RECEITAS PARA FINANCIAMENTO DO ENSINO	211.655,22	206.655,22	15.913,66	7,70	15.913,66	7,70	0,00
43. TOTAL DAS OUTRAS DESPESAS CUSTEADAS COM RECEITAS ADICIONAIS PARA FINANCIAMENTO DO ENSINO (39+40+41+42)	2.215.997,58	2.120.997,58	935.850,83	44,12	932.450,83	43,96	0,00
44. TOTAL GERAL DAS DESPESAS COM MDE (28+43)	7.896.710,18	7.676.710,18	3.659.180,89	47,67	3.540.684,59	46,12	0,00

FONTE: SCPI - Contabilidade [8.21.25.349], PREFEITURA MUNICIPAL DE NOVO SANTO ANTONIO

Fortaria Nº 495 de 2017

**PREFEITURA MUNICIPAL DE NOVO SANTO ANTONIO**  
**ANEXO VIII**  
**RELATÓRIO RESUMIDO DA EXECUÇÃO ORÇAMENTÁRIA**  
**DEMONSTRATIVO DAS RECEITAS E DESPESAS COM MANUTENÇÃO E DESENVOLVIMENTO DO ENSINO - MDE - MUNICÍPIOS**  
**ORÇAMENTO FISCAL E DA SEGURIDADE SOCIAL**  
**PERÍODO: Janeiro a Agosto 2018 / BIMESTRE Julho - Agosto**

Page 4 of 4

RESTOS A PAGAR INSCRITOS COM DISPONIBILIDADE FINANCEIRA DE RECURSOS DE IMPOSTOS VINCULADOS AO ENSINO	SALDO ATÉ O BIMESTRE	CANCELADO EM <ANO> (g)
45. RESTOS A PAGAR DE DESPESAS COM MDE	5.065,03	0,00
45.1 - Executadas com Recursos de Impostos Vinculados ao Ensino	5.065,03	0,00
45.2 - Executadas com Recursos do FUNDEB	0,00	0,00

CONTROLE DA DISPONIBILIDADE FINANCEIRA	FUNDEB		SALÁRIO EDUCAÇÃO
46. DISPONIBILIDADE FINANCEIRA EM 31 DE DEZEMBRO DE 2017	63.602,19		12.652,84
47. (+) INGRESSO DE RECURSOS ATÉ O BIMESTRE	1.297.037,87		
48. (-) PAGAMENTOS EFETUADOS ATÉ O BIMESTRE	1.287.052,30		0,00
48.1 - Orçamento do Exercício	1.287.052,30		0,00
48.2 - Restos a Pagar	0,00		0,00
49. (+) RECEITAS DE APLICAÇÃO FINANCEIRA DOS RECURSOS ATÉ O BIMESTRE	2.382,49		206,67
50. (=) DISPONIBILIDADE FINANCEIRA ATÉ O BIMESTRE	75.970,25		12.859,51
51. (+) Ajustes	74.374,37		0,00
51.1 Retenções	74.374,37		0,00
51.2 Conciliação Bancária	0,00		0,00
52. (=) SALDO FINANCEIRO CONCILIADO	150.344,62		12.859,51

  
 DGAR, HERALDO DE ALENCAR BONA MIRAND.  
 771.550.843-87  
 PREFEITO MUNICIPAL

  
 FRANCISCO DAS CHAGAS OLIVEIRA NETO  
 999.753.353-49  
 CONTADOR CRC-PI 8152-0

1) Limites mínimos anuais a serem cumpridos no encerramento do exercício.  
 2) Art. 21, § 2º, Lei 11.494/2007: "Até 5% dos recursos recebidos à conta dos Fundos, inclusive relativos à complementação da Utilidade recebidos nos termos do §1º do art. 6º desta Lei, poderão ser utilizados no 1º trimestre do exercício imediatamente subsequente, mediante abertura de crédito adicional".  
 3) Caput do artigo 212 da CF/1988  
 4) Os valores referentes à parcela dos Restos a Pagar inscritos sem disponibilidade financeira vinculada à educação deverão ser informados somente no RREO do último bimestre do exercício.  
 5) Limites mínimos anuais a serem cumpridos no encerramento do exercício, no âmbito de atuação prioritária, conforme LDB, art. 11, V.  
 6) Nos cinco primeiros bimestres do exercício o acompanhamento poderá ser feito com base na despesa empenhada ou na despesa.  
 7) Essa coluna poderá ser apresentada somente no último bimestre

FONTE: SCPI - Contabilidade [8.21.25.349], PREFEITURA MUNICIPAL DE NOVO SANTO ANTONIO

Fortaria Nº 495 de 2017

**NOVO SANTO ANTONIO - PI**

**Publicações Obrigatórias**

**PREFEITURA MUNICIPAL DE NOVO SANTO ANTONIO**  
**RELATÓRIO RESUMIDO DA EXECUÇÃO ORÇAMENTÁRIA**  
**DEMONSTRATIVO DAS RECEITAS OP. CRÉDITO E DESPESA DE CAPITAL**  
**ORÇAMENTOS FISCAIS E DA SEGURIDADE SOCIAL**  
**PERÍODO: Janeiro a Agosto 2018/BIMESTRE Julho - Agosto**

RRFO – ANEXO 9 (LRF, art.53, § 1º, inciso I)

R\$ 1

RECEITAS	PREVISÃO ATUALIZADA (a)	RECEITAS REALIZADAS Até o Bimestre (b)			SALDO NÃO REALIZADO (c) = (a-b)
RECEITAS DE OPERAÇÃO DE CRÉDITO (I)	15.253,92	0,00			15.253,92
DESPESAS	DOTAÇÃO ATUALIZADA (d)	DESPESAS EMPENHADAS (e)	DESPESAS LIQUIDADAS	INSCRITAS EM RESTOS A PAGAR NÃO PROCESSADOS	SALDO NÃO EXECUTADO (f) = (d-e)
DESPESAS DE CAPITAL	7.096.992,30	1.805.685,10	1.805.685,10	0,00	5.291.307,20
(-) Incentivos Fiscais a Contribuinte	0,00	0,00	0,00	0,00	0,00
(-) Incentivos Fiscais a Contribuinte por Instituições Financeiras	0,00	0,00	0,00	0,00	0,00
DESPESAS DE CAPITAL LÍQUIDA (II)	7.096.992,30	1.805.685,10	1.805.685,10	0,00	5.291.307,20
RESULTADO PARA APURAÇÃO DA REGRA DE OURO (III) = (I - II)	-7.081.738,38 <(a-d)>	-1.805.685,10 <(b-e)>	-	-	-5.276.053,28 <(c-f)>

  
 DGAR GERALDO DE ALENCAR BONA MIRANDA  
 771.550.843-87  
 PREFEITO MUNICIPAL

  
 FRANCISCO DAS CHAGAS OLIVEIRA NETO  
 999.753.353-49  
 CONTADOR CRC-PI 8152-0

Notas:

1 &lt; Operações de Crédito descritas na CF, art. 167, inciso III &gt;

2 Durante o exercício, somente as despesas liquidadas são consideradas executadas. No encerramento do exercício, as despesas não liquidadas inscritas em restos a pagar não processados são também consideradas executadas. Dessa forma, para maior transparência, as despesas executadas estão segregadas em:

a) Despesas liquidadas, consideradas aquelas em que houve a entrega do material ou serviço, nos termos do art. 63 da Lei 4.320/64;

b) Despesas empenhadas, mas não liquidadas, inscritas em Restos a Pagar não processados, consideradas liquidadas no encerramento do exercício, por força do art.35, inciso II da Lei 4.320/64.

FONTE: SCPI - Contabilidade [8.21.25.349], PREFEITURA MUNICIPAL DE NOVO SANTO ANTONIO

Portaria Nº 495 de 2017

**PREFEITURA MUNICIPAL DE NOVO SANTO ANTONIO**  
**RELATÓRIO RESUMIDO DA EXECUÇÃO ORÇAMENTÁRIA**  
**DEMONSTRATIVO DOS RESULTADOS PRIMÁRIO E NOMINAL**  
**ORÇAMENTO FISCAL E DA SEGURIDADE SOCIAL**  
**PERÍODO: Janeiro a Agosto 2018/BIMESTRE Julho - Agosto**

Page 1 of 3

RRFO – ANEXO 6 (LRF, art 53, inciso III)

R\$ 1

RECEITAS PRIMÁRIAS	PREVISÃO ATUALIZADA	RECEITAS REALIZADAS	
		Jan a Ago 2018	
RECEITAS CORRENTES (I)	18.349.348,90	7.992.316,63	
Impostos, Taxas e Contribuições de Melhorias	327.155,53	44.928,01	
IPTU	3.511,59	174,60	
ISS	135.802,98	31.370,47	
ITBI	23.409,04	200,00	
IRRF	128.303,28	12.322,94	
Outros Impostos, Taxas e Contribuições de Melhoria	36.128,64	860,00	
Contribuições	87.000,00	14.770,64	
Receita Patrimonial	82.384,72	45.548,26	
Aplicações Financeiras (II)	68.847,91	45.548,26	
Outras Receitas Patrimoniais	13.536,81	0,00	
Transferências Correntes	17.692.656,27	7.827.069,72	
Cota-Parte do FPM	7.047.432,38	3.656.247,84	
Cota-Parte do ICMS	326.156,54	195.285,86	
Cota-Parte do IPVA	23.084,56	28.818,19	
Cota-Parte do ITR	1.911,07	217,90	
Transferências da LC 87/1996	1.911,07	281,12	
Transferências da LC 61/1989	1.274,06	83,14	
Transferências do FUNDEB	3.303.597,58	1.587.843,72	
Outras Transferências Correntes	6.987.289,01	2.358.291,95	
Demais Receitas Correntes	160.152,38	0,00	
Outras Receitas Financeiras (III)	132.599,59	0,00	
Receitas Correntes Restantes	27.552,79	0,00	
RECEITAS PRIMÁRIAS CORRENTES (IV) = I - III	18.147.901,40	7.886.768,37	
RECEITAS DE CAPITAL (V)	5.055.651,10	1.261.632,94	
Operações de Crédito (VI)	15.253,92	0,00	
Amortização de Empréstimos (VII)	0,00	0,00	
Alienação de Bens	5.000,00	0,00	
Receitas de Alienação de Investimentos Temporários (VIII)	0,00	0,00	
Receitas de Alienação de Investimentos Permanentes (IX)	0,00	0,00	
Outras Alienações de Bens	5.000,00	0,00	
Transferências de Capital	4.716.944,17	1.261.632,94	
Convênios	4.716.944,17	1.261.632,94	
Outras Transferências de Capital	0,00	0,00	
Outras Receitas de Capital	318.453,01	0,00	
Outras Receitas de Capital Não Primárias (X)	0,00	0,00	
Outras Receitas de Capital Primárias	318.453,01	0,00	
RECEITAS PRIMÁRIAS DE CAPITAL (XI) = (V-VI-VII-VIII-IX-X)	5.040.397,18	1.261.632,94	
RECEITA PRIMÁRIA TOTAL (XII) = (IV+XI)	23.188.298,58	9.148.401,31	

FONTE: SCPI - Contabilidade [8.21.25.349], PREFEITURA MUNICIPAL DE NOVO SANTO ANTONIO

Portaria Nº 495 de 2017

**PREFEITURA MUNICIPAL DE NOVO SANTO ANTONIO**  
RELATÓRIO RESUMIDO DA EXECUÇÃO ORÇAMENTÁRIA  
DEMONSTRATIVO DOS RESULTADOS PRIMÁRIO E NOMINAL  
ORÇAMENTO FISCAL E DA SEGURIDADE SOCIAL  
PERÍODO: Janeiro a Agosto 2018/BIMESTRE Julho - Agosto

Page 2 of 3

RREO - ANEXO 6 (LRF, art 53, inciso III)

R\$ 1

DESPESAS PRIMÁRIAS	DOTAÇÃO ATUALIZADA	DESPESAS EMPENHADAS	DESPESAS LIQUIDADAS	DESPESAS PAGAS (a)	RESTOS A PAGAR PROCESSADOS PAGOS (b)	RESTOS A PAGAR NÃO PROCESSADOS		
						LIQUIDADOS	PAGOS (c)	
DESPESAS CORRENTES (XIII)	16.267.977,52	7.686.640,06	7.298.196,62	7.283.698,38	600,00	0,00	0,00	
Pessoal e Encargos Sociais	6.918.357,03	3.427.947,30	3.252.593,67	3.244.167,07	0,00	0,00	0,00	
Juros e Encargos da Dívida (XIV)	0,00	0,00	0,00	0,00	0,00	0,00	0,00	
Outras Despesas Correntes	9.349.620,49	4.258.692,76	4.045.602,95	4.039.531,31	600,00	0,00	0,00	
Transferências Constitucionais e Legais	0,00	0,00	0,00	0,00	0,00	0,00	0,00	
Demais Despesas Correntes	9.349.620,49	4.258.692,76	4.045.602,95	4.039.531,31	600,00	0,00	0,00	
DESPESAS PRIMÁRIAS CORRENTES (XV) = (XIII-XIV)	16.267.977,52	7.686.640,06	7.298.196,62	7.283.698,38	600,00	0,00	0,00	
DESPESAS DE CAPITAL (XVI)	7.096.992,30	1.805.685,10	1.805.685,10	1.805.685,10	0,00	0,00	0,00	
Investimentos	6.885.467,62	1.725.829,83	1.725.829,83	1.725.829,83	0,00	0,00	0,00	
Inversões Financeiras	0,00	0,00	0,00	0,00	0,00	0,00	0,00	
Concessão de Empréstimos e Financiamentos (XVII)	0,00	0,00	0,00	0,00	0,00	0,00	0,00	
Aquisição de Título de Capital já Integralizado (XVIII)	0,00	0,00	0,00	0,00	0,00	0,00	0,00	
Aquisição de Título de Crédito (XIX)	0,00	0,00	0,00	0,00	0,00	0,00	0,00	
Demais Inversões Financeiras	0,00	0,00	0,00	0,00	0,00	0,00	0,00	
Amortização da Dívida (XX)	211.524,68	79.855,27	79.855,27	79.855,27	0,00	0,00	0,00	
DESPESAS PRIMÁRIAS DE CAPITAL (XXI) = (XVI-XVII-XXII-XXIII-XXIV-XXV)	6.885.467,62	1.725.829,83	1.725.829,83	1.725.829,83	0,00	0,00	0,00	
RESERVA DE CONTINGÊNCIA (XXII)	40.030,18	-	-	-	-	-	-	
DESPESA PRIMÁRIA TOTAL (XXIII) = (XV+XXI+XXII)	23.193.475,32	9.412.469,89	9.024.026,45	9.009.528,21	600,00	0,00	0,00	
RESULTADO PRIMÁRIO - Acima da Linha (XXIV) = (XXIa - (XXIIIa + XXIIIb + XXIIIc))							138.273,10	
<b>META FISCAL PARA O RESULTADO PRIMÁRIO</b>							<b>VALOR</b>	
Meta fixada no Anexo de Metas Fiscais da LDO para o exercício de referência							-1.989.503,13	
<b>JUROS NOMINAIS</b>				<b>Jan a Ago 2018</b>				
				<b>VALOR INCORRIDO</b>				
JUROS E ENCARGOS ATIVOS (XXV)				0,00				
JUROS E ENCARGOS PASSIVOS (XXVI)				0,00				
RESULTADO NOMINAL - Acima da Linha (XXVII) = XXIV + (XXV - XXVI)				138.273,10				
<b>META FISCAL PARA O RESULTADO NOMINAL</b>							<b>VALOR</b>	
Meta fixada no Anexo de Metas Fiscais da LDO para o exercício de referência							0,00	

FONTE: SCPI - Contabilidade [8.21.25.349], PREFEITURA MUNICIPAL DE NOVO SANTO ANTONIO

Portaria Nº 495 de 2017

**PREFEITURA MUNICIPAL DE NOVO SANTO ANTONIO**  
RELATÓRIO RESUMIDO DA EXECUÇÃO ORÇAMENTÁRIA  
DEMONSTRATIVO DOS RESULTADOS PRIMÁRIO E NOMINAL  
ORÇAMENTO FISCAL E DA SEGURIDADE SOCIAL  
PERÍODO: Janeiro a Agosto 2018/BIMESTRE Julho - Agosto

Page 3 of 3

RREO - ANEXO 6 (LRF, art 53, inciso III)

R\$ 1

CÁLCULO DO RESULTADO NOMINAL	ABAIXO DA LINHA	
	Em 31/Dez/2017	Jan a Ago 2018
DÍVIDA CONSOLIDADA (XXVIII)	2.000,00	1.783.368,64
DEDUÇÕES (XXIX)	0,00	0,00
Disponibilidade de Caixa	0,00	0,00
Disponibilidade de Caixa Bruta	218.674,32	952.128,36
(-) Restos a Pagar Processados (XXX)	1.780.201,48	1.749.601,48
Demais Haveres Financeiros	0,00	0,00
DÍVIDA CONSOLIDADA LÍQUIDA (XXXI) = (XXVIII - XXIX)	2.000,00	1.783.368,64
RESULTADO NOMINAL - Abaixo da Linha (XXXII) = (XXXIa - XXXIb)		-1.781.368,64
<b>AJUSTE METODOLÓGICO</b>		<b>Jan a Ago 2018</b>
VARIAÇÃO DO SALDO RPP = (XXXIII) = (XXXa - XXXb)		600,00
RECEITA DE ALIENAÇÃO DE INVESTIMENTOS PERMANENTES (IX)		0,00
PASSIVOS RECONHECIDOS NA DC (XXXIV)		0,00
OUTROS AJUSTES (XXXV)		0,00
RESULTADO NOMINAL AJUSTADO - Abaixo da Linha (XXXVI) = (XXXII - XXXIII - IX + XXXIV + XXXV)		-1.781.968,64
RESULTADO PRIMÁRIO - Abaixo da Linha (XXXVII) = XXXVI - (XXV - XXVI)		-1.781.968,64
<b>INFORMAÇÕES ADICIONAIS</b>		<b>PREVISÃO ORÇAMENTÁRIA</b>
SALDO DE EXERCÍCIOS ANTERIORES		0,00
Recursos Arrecadados em Exercícios Anteriores - RPPS		0,00
Superávit Financeiro Utilizado para Abertura e Reabertura de Créditos Adicionais		0,00
RESERVA ORÇAMENTÁRIA DO RPPS		0,00

  
DGAR GERALDO DE ALENCAR BONA MIRAND  
771.550.843-87  
PREFEITO MUNICIPAL

  
FRANCISCA DAS CHAGAS OLIVEIRA NETO  
999.753.353-49  
CONTADOR CRC-PI 8152-0

FONTE: SCPI - Contabilidade [8.21.25.349], PREFEITURA MUNICIPAL DE NOVO SANTO ANTONIO

Portaria Nº 495 de 2017

NOVO SANTO ANTÔNIO - PI

Publicações  
Obrigatórias



**PREFEITURA MUNICIPAL DE NOVO SANTO ANTONIO**  
**RELATÓRIO RESUMIDO DA EXECUÇÃO ORÇAMENTÁRIA**  
 DEMONSTRATIVO DA PROJEÇÃO ATUARIAL DO REGIME PRÓPRIO DE PREVIDÊNCIA DOS SERVIDORES  
 ORÇAMENTOS FISCAIS E DA SEGURIDADE SOCIAL  
 PERÍODO: 2017 a 2092

RREO – ANEXO 10 (LRF, art. 53, § 1º, inciso II)

R\$ Milhares

EXERCÍCIO	RECEITA	DESPESA	RESULTADO	SALDO FINANCEIRO
	PREVIDENCIÁRIA	PREVIDENCIÁRIA	PREVIDENCIÁRIO	DO EXERCÍCIO
	(a)	(b)	(c) = (a-b)	(d) = ("d" exercício anterior) + (c)
2017	R\$ 0,00	R\$ 0,00	R\$ 0,00	R\$ 0,00
2018	R\$ 0,00	R\$ 0,00	R\$ 0,00	R\$ 0,00
2019	R\$ 0,00	R\$ 0,00	R\$ 0,00	R\$ 0,00
2020	R\$ 0,00	R\$ 0,00	R\$ 0,00	R\$ 0,00
2021	R\$ 0,00	R\$ 0,00	R\$ 0,00	R\$ 0,00
2022	R\$ 0,00	R\$ 0,00	R\$ 0,00	R\$ 0,00
2023	R\$ 0,00	R\$ 0,00	R\$ 0,00	R\$ 0,00
2024	R\$ 0,00	R\$ 0,00	R\$ 0,00	R\$ 0,00
2025	R\$ 0,00	R\$ 0,00	R\$ 0,00	R\$ 0,00
2026	R\$ 0,00	R\$ 0,00	R\$ 0,00	R\$ 0,00
2027	R\$ 0,00	R\$ 0,00	R\$ 0,00	R\$ 0,00
2028	R\$ 0,00	R\$ 0,00	R\$ 0,00	R\$ 0,00
2029	R\$ 0,00	R\$ 0,00	R\$ 0,00	R\$ 0,00
2030	R\$ 0,00	R\$ 0,00	R\$ 0,00	R\$ 0,00
2031	R\$ 0,00	R\$ 0,00	R\$ 0,00	R\$ 0,00
2032	R\$ 0,00	R\$ 0,00	R\$ 0,00	R\$ 0,00
2033	R\$ 0,00	R\$ 0,00	R\$ 0,00	R\$ 0,00
2034	R\$ 0,00	R\$ 0,00	R\$ 0,00	R\$ 0,00
2035	R\$ 0,00	R\$ 0,00	R\$ 0,00	R\$ 0,00
2036	R\$ 0,00	R\$ 0,00	R\$ 0,00	R\$ 0,00
2037	R\$ 0,00	R\$ 0,00	R\$ 0,00	R\$ 0,00
2038	R\$ 0,00	R\$ 0,00	R\$ 0,00	R\$ 0,00
2039	R\$ 0,00	R\$ 0,00	R\$ 0,00	R\$ 0,00
2040	R\$ 0,00	R\$ 0,00	R\$ 0,00	R\$ 0,00
2041	R\$ 0,00	R\$ 0,00	R\$ 0,00	R\$ 0,00
2042	R\$ 0,00	R\$ 0,00	R\$ 0,00	R\$ 0,00
2043	R\$ 0,00	R\$ 0,00	R\$ 0,00	R\$ 0,00
2044	R\$ 0,00	R\$ 0,00	R\$ 0,00	R\$ 0,00
2045	R\$ 0,00	R\$ 0,00	R\$ 0,00	R\$ 0,00
2046	R\$ 0,00	R\$ 0,00	R\$ 0,00	R\$ 0,00
2047	R\$ 0,00	R\$ 0,00	R\$ 0,00	R\$ 0,00
2048	R\$ 0,00	R\$ 0,00	R\$ 0,00	R\$ 0,00
2049	R\$ 0,00	R\$ 0,00	R\$ 0,00	R\$ 0,00
2050	R\$ 0,00	R\$ 0,00	R\$ 0,00	R\$ 0,00
2051	R\$ 0,00	R\$ 0,00	R\$ 0,00	R\$ 0,00
2052	R\$ 0,00	R\$ 0,00	R\$ 0,00	R\$ 0,00
2053	R\$ 0,00	R\$ 0,00	R\$ 0,00	R\$ 0,00
2054	R\$ 0,00	R\$ 0,00	R\$ 0,00	R\$ 0,00
2055	R\$ 0,00	R\$ 0,00	R\$ 0,00	R\$ 0,00
2056	R\$ 0,00	R\$ 0,00	R\$ 0,00	R\$ 0,00
2057	R\$ 0,00	R\$ 0,00	R\$ 0,00	R\$ 0,00
2058	R\$ 0,00	R\$ 0,00	R\$ 0,00	R\$ 0,00
2059	R\$ 0,00	R\$ 0,00	R\$ 0,00	R\$ 0,00
2060	R\$ 0,00	R\$ 0,00	R\$ 0,00	R\$ 0,00
2061	R\$ 0,00	R\$ 0,00	R\$ 0,00	R\$ 0,00
2062	R\$ 0,00	R\$ 0,00	R\$ 0,00	R\$ 0,00
2063	R\$ 0,00	R\$ 0,00	R\$ 0,00	R\$ 0,00
2064	R\$ 0,00	R\$ 0,00	R\$ 0,00	R\$ 0,00
2065	R\$ 0,00	R\$ 0,00	R\$ 0,00	R\$ 0,00
2066	R\$ 0,00	R\$ 0,00	R\$ 0,00	R\$ 0,00
2067	R\$ 0,00	R\$ 0,00	R\$ 0,00	R\$ 0,00
2068	R\$ 0,00	R\$ 0,00	R\$ 0,00	R\$ 0,00
2069	R\$ 0,00	R\$ 0,00	R\$ 0,00	R\$ 0,00
2070	R\$ 0,00	R\$ 0,00	R\$ 0,00	R\$ 0,00
2071	R\$ 0,00	R\$ 0,00	R\$ 0,00	R\$ 0,00
2072	R\$ 0,00	R\$ 0,00	R\$ 0,00	R\$ 0,00

FONTE: SCPI - Contabilidade [8.21.25.349], PREFEITURA MUNICIPAL DE NOVO SANTO ANTONIO

Portaria Nº 495 de 2017

**PREFEITURA MUNICIPAL DE NOVO SANTO ANTONIO**  
**RELATÓRIO RESUMIDO DA EXECUÇÃO ORÇAMENTÁRIA**  
DEMONSTRATIVO DA PROJEÇÃO ATUARIAL DO REGIME PRÓPRIO DE PREVIDÊNCIA DOS SERVIDORES  
ORÇAMENTOS FISCAIS E DA SEGURIDADE SOCIAL  
PERÍODO: 2017 a 2092


RREO – ANEXO 10 (LRF, art. 53, § 1º, inciso II)


R\$ Milhares

EXERCÍCIO	RECEITA PREVIDENCIÁRIA (a)	DESPESA PREVIDENCIÁRIA (b)	RESULTADO PREVIDENCIÁRIO (c) = (a-b)	SALDO FINANCEIRO DO EXERCÍCIO (d) = ("d" exercício anterior) + (c)
2073	R\$ 0,00	R\$ 0,00	R\$ 0,00	R\$ 0,00
2074	R\$ 0,00	R\$ 0,00	R\$ 0,00	R\$ 0,00
2075	R\$ 0,00	R\$ 0,00	R\$ 0,00	R\$ 0,00
2076	R\$ 0,00	R\$ 0,00	R\$ 0,00	R\$ 0,00
2077	R\$ 0,00	R\$ 0,00	R\$ 0,00	R\$ 0,00
2078	R\$ 0,00	R\$ 0,00	R\$ 0,00	R\$ 0,00
2079	R\$ 0,00	R\$ 0,00	R\$ 0,00	R\$ 0,00
2080	R\$ 0,00	R\$ 0,00	R\$ 0,00	R\$ 0,00
2081	R\$ 0,00	R\$ 0,00	R\$ 0,00	R\$ 0,00
2082	R\$ 0,00	R\$ 0,00	R\$ 0,00	R\$ 0,00
2083	R\$ 0,00	R\$ 0,00	R\$ 0,00	R\$ 0,00
2084	R\$ 0,00	R\$ 0,00	R\$ 0,00	R\$ 0,00
2085	R\$ 0,00	R\$ 0,00	R\$ 0,00	R\$ 0,00
2086	R\$ 0,00	R\$ 0,00	R\$ 0,00	R\$ 0,00
2087	R\$ 0,00	R\$ 0,00	R\$ 0,00	R\$ 0,00
2088	R\$ 0,00	R\$ 0,00	R\$ 0,00	R\$ 0,00
2089	R\$ 0,00	R\$ 0,00	R\$ 0,00	R\$ 0,00
2090	R\$ 0,00	R\$ 0,00	R\$ 0,00	R\$ 0,00
2091	R\$ 0,00	R\$ 0,00	R\$ 0,00	R\$ 0,00

Notas:

1. Projeção atuarial elaborada em 26/10/2018 e oficialmente enviada para o Ministério da Previdência Social - MPS.
2. Este demonstrativo utiliza as seguintes hipóteses:

  
D GAR GERALDO DE ALENCAR BONA MIRAND.  
771.550.843-87  
PREFEITO MUNICIPAL

  
FRANCISCO DAS CHAGAS OLIVEIRA NETO  
999.753.353-49  
CONTADOR CRC-PI 8152-O





**PREFEITURA MUNICIPAL DE NOVO SANTO ANTONIO**  
RELATÓRIO RESUMIDO DA EXECUÇÃO ORÇAMENTÁRIA  
**DEMONSTRATIVOS DAS RECEITAS E DESPESAS PREVIDENCIÁRIAS**  
DO REGIME PRÓPRIO DOS SERVIDORES PÚBLICOS  
PERÍODO: Janeiro a Agosto 2018/BIMESTRE Julho - Agosto

1 of 4

RRBO - ANEXO 4 (LRF, art. 53, inciso II)

R\$ Milhares

PLANO PREVIDENCIÁRIO								
RECEITAS PREVIDENCIÁRIAS - RPPS	PREVISÃO INICIAL	PREVISÃO ATUALIZADA	RECEITAS REALIZADAS					
			Jan a Ago 2018	Jan a Ago 2017				
RECEITAS CORRENTES (I)	0,00	0,00	0,00	0,00				
Receita de Contribuição dos Segurados	0,00	0,00	0,00	0,00				
Pessoal Civil	0,00	0,00	0,00	0,00				
Ativo	0,00	0,00	0,00	0,00				
Inativo	0,00	0,00	0,00	0,00				
Pensionista	0,00	0,00	0,00	0,00				
Pessoal Militar	0,00	0,00	0,00	0,00				
Ativo	0,00	0,00	0,00	0,00				
Inativo	0,00	0,00	0,00	0,00				
Pensionista	0,00	0,00	0,00	0,00				
Receita de Contribuição Patronais	0,00	0,00	0,00	0,00				
Pessoal Civil	0,00	0,00	0,00	0,00				
Ativo	0,00	0,00	0,00	0,00				
Inativo	0,00	0,00	0,00	0,00				
Pensionista	0,00	0,00	0,00	0,00				
Pessoal Militar	0,00	0,00	0,00	0,00				
Ativo	0,00	0,00	0,00	0,00				
Inativo	0,00	0,00	0,00	0,00				
Pensionista	0,00	0,00	0,00	0,00				
Em Regime de Parcelamento de Débitos	0,00	0,00	0,00	0,00				
Receita Patrimonial	0,00	0,00	0,00	0,00				
Receitas Imobiliárias	0,00	0,00	0,00	0,00				
Receitas de Valores Mobiliários	0,00	0,00	0,00	0,00				
Outras Receitas Patrimoniais	0,00	0,00	0,00	0,00				
Receita de Serviços	0,00	0,00	0,00	0,00				
Outras Receitas Correntes	0,00	0,00	0,00	0,00				
Compensação Previdenciária do RGPS para o RPPS	0,00	0,00	0,00	0,00				
Aportes Periódicos para Amortização do Déficit Anual do RPPS (II)	0,00	0,00	0,00	0,00				
Demais Receitas Correntes	0,00	0,00	0,00	0,00				
RECEITAS DE CAPITAL (III)	0,00	0,00	0,00	0,00				
Alienação de Bens, Direitos e Ativos	0,00	0,00	0,00	0,00				
Amortização de Empréstimos	0,00	0,00	0,00	0,00				
Outras Receitas de Capital	0,00	0,00	0,00	0,00				
TOTAL DAS RECEITAS PREVIDENCIÁRIAS RPPS (IV) = (I+III-II)	0,00	0,00	0,00	0,00				
DESPESAS PREVIDENCIÁRIAS - RPPS	DOTAÇÃO INICIAL	DOTAÇÃO ATUALIZADA	DESPESAS EMPENHADAS		DESPESAS LIQUIDADAS		INSCRITAS EM RESTOS A PAGAR NÃO PROCESSADOS	
			Jan a Ago/2018	Jan a Ago/2017	Jan a Ago/2018	Jan a Ago/2017	Em 2018	Em 2017

FONTE: SCPI - Contabilidade [8.21.25.349], PREFEITURA MUNICIPAL DE NOVO SANTO ANTONIO

Portaria Nº 495 de 2017

**PREFEITURA MUNICIPAL DE NOVO SANTO ANTONIO**  
RELATÓRIO RESUMIDO DA EXECUÇÃO ORÇAMENTÁRIA  
**DEMONSTRATIVOS DAS RECEITAS E DESPESAS PREVIDENCIÁRIAS**  
DO REGIME PRÓPRIO DOS SERVIDORES PÚBLICOS  
PERÍODO: Janeiro a Agosto 2018/BIMESTRE Julho - Agosto

2 of 4

RRBO - ANEXO 4 (LRF, art. 53, inciso II)

R\$ Milhares

ADMINISTRAÇÃO (V)	0,00	0,00	0,00	0,00	0,00	0,00	0,00	0,00
Despesas Correntes	0,00	0,00	0,00	0,00	0,00	0,00	0,00	0,00
Despesas de Capital	0,00	0,00	0,00	0,00	0,00	0,00	0,00	0,00
PREVIDÊNCIA (VI)	0,00	0,00	0,00	0,00	0,00	0,00	0,00	0,00
Benefícios Civil	0,00	0,00	0,00	0,00	0,00	0,00	0,00	0,00
Aposentados	0,00	0,00	0,00	0,00	0,00	0,00	0,00	0,00
Férias	0,00	0,00	0,00	0,00	0,00	0,00	0,00	0,00
Outros Benefícios Previdenciários	0,00	0,00	0,00	0,00	0,00	0,00	0,00	0,00
Pessoal Militar	0,00	0,00	0,00	0,00	0,00	0,00	0,00	0,00
Reformas	0,00	0,00	0,00	0,00	0,00	0,00	0,00	0,00
Férias	0,00	0,00	0,00	0,00	0,00	0,00	0,00	0,00
Outros Benefícios Previdenciários	0,00	0,00	0,00	0,00	0,00	0,00	0,00	0,00
Outras Despesas Previdenciárias	0,00	0,00	0,00	0,00	0,00	0,00	0,00	0,00
Compensação Previdenciária do RGPS para o RPPS	0,00	0,00	0,00	0,00	0,00	0,00	0,00	0,00
Demais Despesas Previdenciárias	0,00	0,00	0,00	0,00	0,00	0,00	0,00	0,00
TOTAL DAS DESPESAS PREVIDENCIÁRIAS - RPPS (VII) = (V+VI)	0,00	0,00	0,00	0,00	0,00	0,00	0,00	0,00
RESULTADO PREVIDENCIÁRIO (VIII) = (IV - VII)	0,00	0,00	0,00	0,00	0,00	0,00	0,00	0,00

RECURSOS RPPS ARRECADADOS EM EXERCÍCIOS ANTERIORES	VALOR	PREVISÃO ORÇAMENTÁRIA	0,00
RESERVA ORÇAMENTÁRIA DO RPPS	VALOR	PREVISÃO ORÇAMENTÁRIA	0,00
APORTES DE RECURSOS PARA O PLANO PREVIDENCIÁRIO DO RPPS		APORTES REALIZADOS	
Plano Amortização - Contribuição Patronal Suplementar			0,00
Plano Amortização - Aporte Periódico de Valores Predefinidos			0,00
Outros Aportes para o RPPS			0,00
Recursos para Cobertura de Déficit Financeiro			0,00
BENS E DIREITOS DO RPPS		PERÍODO DE REFERÊNCIA	
Caixa e Equivalentes de Caixa		Em 2018	0,00
Investimentos e Aplicações		Em 2017	0,00
Outros Bens e Direitos			0,00

PLANO FINANCEIRO				
RECEITAS PREVIDENCIÁRIAS - RPPS	PREVISÃO INICIAL	PREVISÃO ATUALIZADA	RECEITAS REALIZADAS	
			Jan a Ago 2018	Jan a Ago 2017
RECEITAS CORRENTES (IX)	0,00	0,00	0,00	0,00

FONTE: SCPI - Contabilidade [8.21.25.349], PREFEITURA MUNICIPAL DE NOVO SANTO ANTONIO

Portaria Nº 495 de 2017

NOVO SANTO ANTÔNIO - PI

LRF: Publicações obrigatórias

**PREFEITURA MUNICIPAL DE NOVO SANTO ANTONIO**  
RELATÓRIO RESUMIDO DA EXECUÇÃO ORÇAMENTÁRIA  
**DEMONSTRATIVOS DAS RECEITAS E DESPESAS PREVIDENCIÁRIAS**  
DO REGIME PRÓPRIO DOS SERVIDORES PÚBLICOS  
PERÍODO: Janeiro a Agosto 2018/BIMESTRE Julho - Agosto

3 of 4

RREO – ANEXO 4 (LRF, art. 53, inciso II)				R\$ Milhares	
Receita de Contribuição dos Segurados		0,00	0,00	0,00	0,00
Pessoal Civil		0,00	0,00	0,00	0,00
Ativo		0,00	0,00	0,00	0,00
Inativo		0,00	0,00	0,00	0,00
Pensionista		0,00	0,00	0,00	0,00
Pessoal Militar		0,00	0,00	0,00	0,00
Ativo		0,00	0,00	0,00	0,00
Inativo		0,00	0,00	0,00	0,00
Pensionista		0,00	0,00	0,00	0,00
Receita de Contribuição Patronais		0,00	0,00	0,00	0,00
Pessoal Civil		0,00	0,00	0,00	0,00
Ativo		0,00	0,00	0,00	0,00
Inativo		0,00	0,00	0,00	0,00
Pensionista		0,00	0,00	0,00	0,00
Pessoal Militar		0,00	0,00	0,00	0,00
Ativo		0,00	0,00	0,00	0,00
Inativo		0,00	0,00	0,00	0,00
Pensionista		0,00	0,00	0,00	0,00
Em Regime de Parcelamento de Débitos		0,00	0,00	0,00	0,00
Receita Patrimonial		0,00	0,00	0,00	0,00
Recursos Imobiliários		0,00	0,00	0,00	0,00
Recursos de Valores Mobiliários		0,00	0,00	0,00	0,00
Outras Receitas Patrimoniais		0,00	0,00	0,00	0,00
Receita de Serviços		0,00	0,00	0,00	0,00
Outras Receitas Correntes		0,00	0,00	0,00	0,00
Compensação Previdenciária do RGPS para o RPPS		0,00	0,00	0,00	0,00
Demais Receitas Correntes		0,00	0,00	0,00	0,00
RECEITAS DE CAPITAL (X)		0,00	0,00	0,00	0,00
Alienação de Bens, Direitos e Ativos		0,00	0,00	0,00	0,00
Amortização de Empréstimos		0,00	0,00	0,00	0,00
Outras Receitas de Capital		0,00	0,00	0,00	0,00
<b>TOTAL DAS RECEITAS PREVIDENCIÁRIAS RPPS (XI) = (IX+X)</b>		<b>0,00</b>	<b>0,00</b>	<b>0,00</b>	<b>0,00</b>

DESPESAS PREVIDENCIÁRIAS - RPPS	DOTAÇÃO INICIAL	DOTAÇÃO ATUALIZADA	DESPESAS EMPENHADAS		DESPESAS LIQUIDADAS		INSCRITAS EM RESTOS A PAGAR NÃO PROCESSADOS	
			Jan a Ago/2018	Jan a Ago/2017	Jan a Ago/2018	Jan a Ago/2017	Em 2018	Em 2017
ADMINISTRAÇÃO (XII)	0,00	0,00	0,00	0,00	0,00	0,00	0,00	0,00
Despesas Correntes	0,00	0,00	0,00	0,00	0,00	0,00	0,00	0,00
Despesas de Capital	0,00	0,00	0,00	0,00	0,00	0,00	0,00	0,00
FREVIDÊNCIA (XIII)	0,00	0,00	0,00	0,00	0,00	0,00	0,00	0,00
Benefícios Civil	0,00	0,00	0,00	0,00	0,00	0,00	0,00	0,00
Aposentados	0,00	0,00	0,00	0,00	0,00	0,00	0,00	0,00
Pensões	0,00	0,00	0,00	0,00	0,00	0,00	0,00	0,00
Outros Benefícios Previdenciários	0,00	0,00	0,00	0,00	0,00	0,00	0,00	0,00

FONTE: SCPI - Contabilidade [8.21.25.349], PREFEITURA MUNICIPAL DE NOVO SANTO ANTONIO


Portaria Nº 495 de 2017


**PREFEITURA MUNICIPAL DE NOVO SANTO ANTONIO**  
RELATÓRIO RESUMIDO DA EXECUÇÃO ORÇAMENTÁRIA  
**DEMONSTRATIVOS DAS RECEITAS E DESPESAS PREVIDENCIÁRIAS**  
DO REGIME PRÓPRIO DOS SERVIDORES PÚBLICOS  
PERÍODO: Janeiro a Agosto 2018/BIMESTRE Julho - Agosto

4 of 4

RREO – ANEXO 4 (LRF, art. 53, inciso II)				R\$ Milhares	
Pessoal Militar	0,00	0,00	0,00	0,00	0,00
Reformas	0,00	0,00	0,00	0,00	0,00
Pensões	0,00	0,00	0,00	0,00	0,00
Outros Benefícios Previdenciários	0,00	0,00	0,00	0,00	0,00
Outras Despesas Previdenciárias	0,00	0,00	0,00	0,00	0,00
Compensação Previdenciária do RPPS para o RGPS	0,00	0,00	0,00	0,00	0,00
Demais Despesas Previdenciárias	0,00	0,00	0,00	0,00	0,00
<b>TOTAL DAS DESPESAS PREVIDENCIÁRIAS RPPS (XIV) = (XII+XIII)</b>	<b>0,00</b>	<b>0,00</b>	<b>0,00</b>	<b>0,00</b>	<b>0,00</b>
<b>RESULTADO PREVIDENCIÁRIO (XV) = (XI - XIV)</b>	<b>0,00</b>	<b>0,00</b>	<b>0,00</b>	<b>0,00</b>	<b>0,00</b>

APORTES DE RECURSOS PARA O PLANO FINANCEIRO DO RPPS	APORTES REALIZADOS
Recursos para Cobertura de Insuficiência Financeira	0,00
Recursos para Formação de Reserva	0,00

  
DGA: GERALDO DE ALENCAR JONA MIRAND.  
771.550.843-87  
PREFEITO MUNICIPAL

  
FRANCISCO DAS CHAGAS OLIVEIRA NETO  
999.753.353-49  
CONTADOR CRC-PI 8152-0

FONTE: SCPI - Contabilidade [8.21.25.349], PREFEITURA MUNICIPAL DE NOVO SANTO ANTONIO

Portaria Nº 495 de 2017

**PREFEITURA MUNICIPAL DE NOVO SANTO ANTONIO**  
RELATÓRIO RESUMIDO DA EXECUÇÃO ORÇAMENTÁRIA  
**DEMONSTRATIVO SIMPLIFICADO DO RELATÓRIO RESUMIDO DA EXECUÇÃO ORÇAMENTÁRIA**  
ORÇAMENTO FISCAL E DA SEGURIDADE SOCIAL

1 of 2

PERÍODO: Janeiro a Agosto 2018/BIMESTRE Julho - Agosto

LRF, Art. 48 – Anexo 14

R\$ 1

BALANÇO ORÇAMENTÁRIO - RECEITAS	Até o Bimestre
RECEITAS	-
Previsão Inicial	23.405.000,00
Previsão Atualizada	23.405.000,00
Receitas Realizadas	9.193.949,57
Deficit Orçamentário	0,00
Saldos de Exercícios Anteriores(Utilizados para Créditos Adicionais)	0,00

BALANÇO ORÇAMENTÁRIO - DESPESAS	Até o Bimestre
DESPESAS	-
Dotação Inicial	23.405.000,00
Créditos Adicionais	0,00
Dotação Atualizada	23.405.000,00
Despesas Empenhadas	9.492.325,16
Despesas Líquidas	9.103.881,72
Despesas Pagas	9.089.383,48
Superavit Orçamentário	90.067,85

DESPESAS POR FUNÇÃO / SUBFUNÇÃO	Até o Bimestre
Despesas Empenhadas	9.492.325,16
Despesas Líquidas	9.103.881,72

RECEITA CORRENTE LÍQUIDA - RCL	Até o Bimestre
Receita Corrente Líquida	12.056.160,36

RECEITAS/DESPESAS DOS REGIMES DE PREVIDÊNCIA	Até o Bimestre
Regime Próprio de Previdência dos Servidores - Plano Previdenciário	-
Receitas Previdenciárias Realizadas	0,00
Despesas Previdenciárias Liquidadas	0,00
Resultado Previdenciário	0,00
Regime Próprio de Previdência dos Servidores - Plano Financeiro	-
Receitas Previdenciárias Realizadas	0,00
Despesas Previdenciárias Liquidadas	0,00
Resultado Previdenciário	0,00

RESULTADO NOMINAL E PRIMÁRIO	Meta Fixada no Anexo de Metas Fiscais da LDO (a)	Resultado Apurado até o Bimestre ( b )	% em Relação à Meta (b/a)
Resultado Nominal	0,00	138.273,10	0,00
Resultado Primário	0,00	138.273,10	0,00

FONTE: SCPI - Contabilidade [8.21.25.349], PREFEITURA MUNICIPAL DE NOVO SANTO ANTONIO

Portaria Nº 495 de 2017

**NOVO SANTO ANTÔNIO - PI**

**LRF: Publicações  
Obrigatórias**



**PREFEITURA MUNICIPAL DE NOVO SANTO ANTONIO**  
**RELATÓRIO RESUMIDO DA EXECUÇÃO ORÇAMENTÁRIA**  
**DEMONSTRATIVO SIMPLIFICADO DO RELATÓRIO RESUMIDO DA EXECUÇÃO ORÇAMENTÁRIA**  
**ORÇAMENTO FISCAL E DA SEGURIDADE SOCIAL**

2 of 2

PERÍODO: Janeiro a Agosto 2018/BIMESTRE Julho - Agosto

LRF, Art. 48 - Anexo 14

R\$ 1

MOVIMENTAÇÃO DOS RESTOS A PAGAR	Inscrição	Cancelamento Até o Bimestre	Pagamento Até o Bimestre	Saldo a Pagar
<b>RESTOS A PAGAR PROCESSADOS</b>	1.750.201,48	0,00	600,00	1.749.601,48
Poder Executivo	1.725.111,48	0,00	0,00	1.725.111,48
Poder Legislativo	25.090,00	0,00	600,00	24.490,00
Poder Judiciário	0,00	0,00	0,00	0,00
Ministério Público	0,00	0,00	0,00	0,00
Defensoria Pública	0,00	0,00	0,00	0,00
<b>RESTOS A PAGAR NÃO-PROCESSADOS</b>	11.130,00	0,00	0,00	11.130,00
Poder Executivo	11.130,00	0,00	0,00	11.130,00
Poder Legislativo	0,00	0,00	0,00	0,00
Poder Judiciário	0,00	0,00	0,00	0,00
Ministério Público	0,00	0,00	0,00	0,00
Defensoria Pública	0,00	0,00	0,00	0,00
<b>TOTAL</b>	1.761.331,48	0,00	600,00	1.760.731,48

DESPESAS COM MANUTENÇÃO E DESENVOLVIMENTO DO ENSINO - MDE	Valor Apurado até o Bimestre	Limites Constitucionais Anuais	
		% Mínimo a Aplicar no Exercício	% Aplicado até o Bimestre
Mínimo Anual de 25% das Receitas de Impostos em MDE	3.571.241,45	25,00	73,06
Mínimo Anual de 60% do FUNDEB na Remuneração do Magistério com Ensino Fundamental e Médio	0,00	60,00	0,00
Mínimo Anual de 60% do FUNDEB na Remuneração do Magistério com Educação Infantil e Fundamental	1.599.883,24	60,00	558,11
Complementação da União ao FUNDEB	0,00	0,00	0,00


RECEITAS DE OPERAÇÕES DE CRÉDITO E DESPESAS DE CAPITAL	Valor Apurado até o Bimestre	Saldo Não Realizado
Receita de Operação de Crédito	0,00	15.253,92
Despesa de Capital Líquida	1.805.685,10	5.291.307,20


PROJEÇÃO ATUARIAL DOS REGIMES DE PREVIDÊNCIA	Exercício em Referência	10º Exercício	20º Exercício	35º Exercício
<b>Regime Próprio de Previdência dos Servidores - Plano Previdenciário</b>				
Receitas Previdenciárias	0,00	0,00	0,00	0,00
Despesas Previdenciárias	0,00	0,00	0,00	0,00
Resultado Previdenciário	0,00	0,00	0,00	0,00
<b>Regime Próprio de Previdência dos Servidores - Plano Financeiro</b>				
Receitas Previdenciárias	0,00	0,00	0,00	0,00
Despesas Previdenciárias	0,00	0,00	0,00	0,00
Resultado Previdenciário	0,00	0,00	0,00	0,00

RECEITA DA ALIENAÇÃO DE ATIVOS E APLICAÇÃO DOS RECURSOS	Valor apurado até o Bimestre	Saldo Não Realizado
Receita de Capital Resultante da Alienação de Ativos	0,00	0,00
Aplicação dos Recursos da Alienação de Ativos	0,00	0,00

DESPESAS COM AÇÕES E SERVIÇOS PÚBLICOS DE SAÚDE	Valor Apurado até o Bimestre	Limites Constitucionais Anuais	
		% Mínimo a Aplicar no Exercício	% Aplicado até o Bimestre
Despesas com Ações e Serviços Públicos de Saúde executadas com recursos de impostos	2.171.009,46	15,00	44,41

DESPESAS DE CARÁTER CONTINUADO DERIVADAS DE PPP	Valor Apurado no Exercício Corrente
Total das Despesas / RCL(%)	0,00

  
**GERALDO DE ALCÂNTAR BONA MIF**  
 771.550.843-87  
 PREFEITO MUNICIPAL


  
**VINÍCIUS DAS CHAGAS OLIVEIRA NETO**  
 999.753.353-49  
 CONTADOR CRC-PI 8152-0


**PREFEITURA MUNICIPAL DE NOVO SANTO ANTONIO**  
**DEMONSTRATIVO DOS RESTOS A PAGAR POR PODER E ORGÃO**  
**ORÇAMENTO FISCAL E DA SEGURIDADE SOCIAL**  
**PERÍODO: Janeiro a Agosto 2018/BIMESTRE Julho - Agosto**

RRBO - Anexo 7 (LRF, art. 53, inciso V)

R\$ 1

PODER / ORGÃO	RESTOS A PAGAR PROCESSADOS E NÃO PROCESSADOS LIQUIDADOS EM EXERCÍCIOS ANTERIORES					RESTOS A PAGAR NÃO PROCESSADOS					Saldo Total L = (e + k)	
	Inscritos		Pagos (c)	Cancelados (d)	Saldo e = (a+b) - (c+d)	Inscritos		Liquidados (h)	Pagos (i)	Cancelados (j)		Saldo k = (f+g) - (i+j)
	Exercícios Anteriores (a)	Em 31 de Dezembro 2017 (b)				Exercícios Anteriores (f)	Em 31 de Dezembro 2017 (g)					
RESTOS A PAGAR (EXCETO INTRA-ORÇAMENTÁRIOS) (I)	1.741.548,73	8.652,75	600,00	0,00	1.749.601,48	11.130,00	0,00	0,00	0,00	0,00	11.130,00	1.760.731,48
01 PODER LEGISLATIVO(exceto Intra-Orçam.)-(I)	22.990,00	2.100,00	600,00	0,00	24.490,00	0,00	0,00	0,00	0,00	0,00	0,00	24.490,00
0101 CAMARA MUNICIPAL	22.990,00	2.100,00	600,00	0,00	24.490,00	0,00	0,00	0,00	0,00	0,00	0,00	24.490,00
02 PODER EXECUTIVO(exceto Intra-Orçam.)-(I)	1.718.558,73	6.552,75	0,00	0,00	1.725.111,48	11.130,00	0,00	0,00	0,00	0,00	11.130,00	1.756.241,48
0202 SECRETARIA MUNICIPAL DE ADMINISTRAÇÃO	1.499.719,88	0,00	0,00	0,00	1.499.719,88	0,00	0,00	0,00	0,00	0,00	0,00	1.499.719,88
0203 SECRETARIA MUNICIPAL DE EDUCAÇÃO	18.192,69	6.552,75	0,00	0,00	24.745,44	11.130,00	0,00	0,00	0,00	0,00	11.130,00	35.875,44
0204 FUNDO MUNICIPAL DE SAÚDE	10.346,68	0,00	0,00	0,00	10.346,68	0,00	0,00	0,00	0,00	0,00	0,00	10.346,68
0205 FUNDO MUNICIPAL DE ASSISTENCIA SOCIAL	6.833,59	0,00	0,00	0,00	6.833,59	0,00	0,00	0,00	0,00	0,00	0,00	6.833,59
0206 SECRETARIA MUNICIPAL DE AGRICULTURA	183.465,89	0,00	0,00	0,00	183.465,89	0,00	0,00	0,00	0,00	0,00	0,00	183.465,89
RESTOS A PAGAR (INTRA-ORÇAMENTÁRIOS) (II)	0,00	0,00	0,00	0,00	0,00	0,00	0,00	0,00	0,00	0,00	0,00	0,00
01 PODER LEGISLATIVO(Intra-Orçam.)-(II)	0,00	0,00	0,00	0,00	0,00	0,00	0,00	0,00	0,00	0,00	0,00	0,00
02 PODER EXECUTIVO(Intra-Orçam.)-(II)	0,00	0,00	0,00	0,00	0,00	0,00	0,00	0,00	0,00	0,00	0,00	0,00
TOTAL (III) = (I+II)	1.741.548,73	8.652,75	600,00	0,00	1.749.601,48	11.130,00	0,00	0,00	0,00	0,00	11.130,00	1.760.731,48

  
 DGAR AZEVEDO DE ALENCAR BONA MIRAND  
 771.550.943-67  
 PREFEITO MUNICIPAL

  
 FRANCISCO DAS CHAGAS OLIVEIRA NETO  
 999.753.353-49  
 CONTADOR CRC-PI 8152-0

**PREFEITURA MUNICIPAL DE NOVO SANTO ANTONIO**  
**RELATÓRIO RESUMIDO DA EXECUÇÃO ORÇAMENTÁRIA**  
**DEMONSTRATIVO DA RECEITA DE IMPOSTOS E DAS DESPESAS PRÓPRIAS COM SAÚDE**  
**ORÇAMENTOS FISCAIS E DA SEGURIDADE SOCIAL**

Referência: Julho - Agosto/2018

RREO - ANEXO 12 (LC 141/2012, art. 35)

RS 1

RECEITAS PARA APURAÇÃO DA APLICAÇÃO EM SERVIÇOS PÚBLICOS DE SAÚDE	PREVISÃO INICIAL	PREVISÃO ATUALIZADA (a)	RECEITAS REALIZADAS	
			Jan a Ago 2018 (b)	% (b/a)
RECEITAS DE IMPOSTOS LÍQUIDA (I)	291.026,89	291.026,89	44.068,01	15,14
Imposto Predial e Territorial Urbano - IPTU	3.511,59	3.511,59	174,60	4,97
Imposto sobre Transmissão de Bens Intervivos - ITBI	23.409,04	23.409,04	200,00	0,85
Imposto sobre Serviços de Qualquer Natureza - ISS	135.802,98	135.802,98	31.370,47	23,10
Imposto de Renda Retido na Fonte - IRRF	128.303,28	128.303,28	12.322,94	9,60
Imposto Territorial Rural - ITR	0,00	0,00	0,00	0,00
Multas, Juros de Mora e Outros Encargos dos Impostos	0,00	0,00	0,00	0,00
Dívida Ativa dos Impostos	0,00	0,00	0,00	0,00
Multas, Juros de Mora e Outros Encargos da Dívida Ativa	0,00	0,00	0,00	0,00
RECEITA DE TRANSFERÊNCIAS CONSTITUCIONAIS E LEGAIS (II)	9.252.212,10	9.252.212,10	4.843.941,74	52,35
Cota-Parte do FPM	8.809.290,47	8.809.290,47	4.570.309,55	51,88
Cota-Parte do ITR	2.388,84	2.388,84	272,35	11,40
Cota-Parte do IPVA	28.855,70	28.855,70	28.818,19	99,87
Cota-Parte do ICMS	407.695,68	407.695,68	244.107,15	59,87
Cota-Parte IPI-Exportação	1.592,57	1.592,57	83,14	5,22
Compensação Financeiras Provenientes de Impostos e Transf. Constitucionais	2.388,84	2.388,84	351,36	14,71
Desoneração ICMS (LC 87/96)	2.388,84	2.388,84	351,36	14,71
Outras	0,00	0,00	0,00	0,00
TOTAL DAS RECEITAS PARA APURAÇÃO DA APLICAÇÃO EM AÇÕES E SERVIÇOS PÚBLICOS DE SAÚDE (III) = I+II	9.543.238,99	9.543.238,99	4.888.009,75	51,22

RECEITAS ADICIONAIS PARA FINANCIAMENTO DA SAÚDE	PREVISÃO INICIAL	PREVISÃO ATUALIZADA (c)	RECEITAS REALIZADAS	
			Jan a Ago 2018 (d)	% (d/c) x 100
TRANSFERÊNCIA DE RECURSOS DO SISTEMA ÚNICO DE SAÚDE-SUS	1.186.998,84	1.186.998,84	863.459,78	72,74
Provenientes da União	916.293,84	916.293,84	825.646,16	90,11
Provenientes dos Estados	235.000,00	235.000,00	27.044,00	11,51
Proveniente de Outros Municípios	0,00	0,00	0,00	0,00
Outras Receitas do SUS	35.705,00	35.705,00	10.769,62	30,16
TRANSFERÊNCIA VOLUNTÁRIAS	1.276.252,27	1.276.252,27	785.779,00	61,57
RECEITAS DE OPERAÇÕES DE CRÉDITO VINCULADAS À SAÚDE	0,00	0,00	0,00	0,00
OUTRAS RECEITAS PARA FINANCIAMENTO DA SAÚDE	0,00	0,00	0,00	0,00
TOTAL RECEITAS ADICIONAIS PARA FINANCIAMENTO DA SAÚDE	2.463.251,11	2.463.251,11	1.649.238,78	66,95

DESPESAS COM SAÚDE (Por Grupo de Natureza da Despesa)	DOTAÇÃO INICIAL	DOTAÇÃO ATUALIZADA (e)	DESPESAS EMPENHADAS		DESPESAS LIQUIDADAS		INSCRITOS EM RESTOS A PAGAR NÃO PROCESSADOS
			Jan a Ago 2018 (f)	% (f/e) x 100	Jan a Ago 2018 (g)	% (g/e) x 100	
DESPESAS CORRENTE	3.512.741,72	4.242.741,72	2.109.526,80	49,72	1.949.307,80	45,94	0,00
Pessoal e Encargos Sociais (inclui Patronal)	1.321.619,54	1.321.619,54	620.188,10	46,93	620.188,10	46,93	0,00
Juros e Encargos da Dívida	0,00	0,00	0,00	0,00	0,00	0,00	0,00
Outras Despesas Correntes	2.191.122,18	2.921.122,18	1.489.338,70	50,99	1.329.119,70	45,50	0,00
DESPESAS DE CAPITAL	750.269,38	680.269,38	230.394,58	33,87	230.394,58	33,87	0,00
Investimentos	750.269,38	680.269,38	230.394,58	33,87	230.394,58	33,87	0,00
Inversões Financeiras	0,00	0,00	0,00	0,00	0,00	0,00	0,00
Amortização da Dívida	0,00	0,00	0,00	0,00	0,00	0,00	0,00
TOTAL DAS DESPESAS COM SAÚDE (IV)	4.263.011,10	4.923.011,10	2.339.921,38	47,53	2.179.702,38	44,28	0,00

FONTE: SCPI - Contabilidade [8.21.25.349], PREFEITURA MUNICIPAL DE NOVO SANTO ANTONIO

Portaria Nº 495 de 2017



**PREFEITURA MUNICIPAL DE NOVO SANTO ANTONIO**  
**RELATÓRIO RESUMIDO DA EXECUÇÃO ORÇAMENTÁRIA**  
**DEMONSTRATIVO DA RECEITA DE IMPOSTOS E DAS DESPESAS PRÓPRIAS COM SAÚDE**  
**ORÇAMENTOS FISCAIS E DA SEGURIDADE SOCIAL**  
Referência: Julho - Agosto/2018

RREO – ANEXO 12 (LC 141/2012, art. 35)

RS 1

DESPESAS COM SAÚDE NÃO COMPUTADAS PARA FINS DE APURAÇÃO DO PERCENTUAL MÍNIMO	DOTAÇÃO INICIAL	DOTAÇÃO ATUALIZADA	DESPESAS EMPENHADAS		DESPESAS LIQUIDADAS		INSCRITOS EM RESTOS A PAGAR NÃO PROCESSADOS
			Jan a Ago 2018 (h)	% (h/IVf) x 100	Jan a Ago 2018 (i)	% (i/IVg) x 100	
DESPESAS COM INATIVOS E PENSIONISTAS	0,00	0,00	0,00	0,00	0,00	0,00	0,00
DESPESA COM ASSISTÊNCIA À SAÚDE QUE NÃO ATENDE AO PRINCÍPIO DE ACESSO UNIVERSAL	3.511,59	3.511,59	0,00	0,00	0,00	0,00	0,00
DESPESAS CUSTEADAS COM OUTROS RECURSOS	2.120.962,62	2.325.962,62	8.692,92	0,37	8.692,92	0,40	0,00
Recursos de Transferência do Sistema Único de Saúde - SUS	2.120.962,62	2.325.962,62	8.692,92	0,37	8.692,92	0,40	0,00
Recursos de Operações de Crédito	0,00	0,00	0,00	0,00	0,00	0,00	0,00
Outros Recursos	0,00	0,00	0,00	0,00	0,00	0,00	0,00
OUTRAS AÇÕES E SERVIÇOS NÃO COMPUTADOS	0,00	0,00	0,00	0,00	0,00	0,00	0,00
RESTOS A PAGAR NÃO PROCESSADOS INSCRITOS INDEVIDAMENTE NO EXERCÍCIO SEM DISPONIBILIDADE FINANCEIRA	0,00	0,00	0,00		0,00	0,00	0,00
DESPESAS CUSTEADAS COM DISPONIBILIDADE DE CAIXA VINCULADA AOS RESTOS A PAGAR CANCELADOS	0,00	0,00	0,00	0,00	0,00	0,00	0,00
DESPESAS CUSTEADAS COM RECURSOS VINCULADOS À PARCELA DO PERCENTUAL MÍNIMO QUE NÃO FOI APLICADA EM AÇÕES E SERVIÇOS DE SAÚDE EM EXERCÍCIOS ANTERIORES	0,00	0,00	0,00	0,00	0,00	0,00	0,00
<b>TOTAL DAS DESPESAS COM SAÚDE NÃO COMPUTADAS (V)</b>	<b>2.124.474,21</b>	<b>2.329.474,21</b>	<b>8.692,92</b>	<b>0,37</b>	<b>8.692,92</b>	<b>0,40</b>	<b>0,00</b>
<b>TOTAL DESPESAS COM AÇÕES E SERVIÇOS PÚBLICOS DE SAÚDE (VI) = (IV-V)</b>	<b>2.138.536,89</b>	<b>2.593.536,89</b>	<b>2.331.228,46</b>	<b>99,63</b>	<b>2.171.009,46</b>	<b>99,60</b>	<b>0,00</b>

PERCENTUAL DE APLICAÇÃO EM AÇÕES E SERVIÇOS PÚBLICOS DE SAÚDE SOBRE A RECEITA DE IMPOSTOS LÍQUIDA E TRANSFERÊNCIAS CONSTITUCIONAIS E LEGAIS (VII%) = (VII / IIIb x 100) – LIMITE CONSTITUCIONAL 15%	44,41
---	-------

VALOR REFERENTE À DIFERENÇA ENTRE O VALOR EXECUTADO E O LIMITE MÍNIMO CONSTITUCIONAL [VII - (15 x IIIb)/100]	1.437.808,00
--	--------------

EXECUÇÃO DOS RESTOS A PAGAR NÃO PROCESSADOS INSCRITOS COM DISPONIBILIDADE DE CAIXA	INSCRITOS	CANCELADOS/PRESCRITOS	PAGOS	A PAGAR	PARCELA CONSIDERADA NO LIMITE
Total	0,00	0,00	0,00	0,00	0,00

CONTROLE DAS DESPESAS CUSTEADAS COM DISPONIBILIDADE DE CAIXA VINCULADA AOS RESTOS A PAGAR CANCELADOS OU PRESCRITOS CONSIDERADOS PARA FINS DE CUMPRIMENTO DO LIMITE ARTIGO 24, § 1º e 2º	DISPONIBILIDADE DE CAIXA VINCULADA AOS RESTOS A PAGAR CANCELADOS OU PRESCRITOS		
	Saldo Inicial	Despesas custeadas no exercício de referência (j)	Saldo Final (Não Aplicado)
Restos a Pagar Cancelados ou Prescritos em ...	0,00	0,00	0,00
<b>Total (VIII)</b>	<b>0,00</b>	<b>0,00</b>	<b>0,00</b>

CONTROLE DAS DESPESAS CUSTEADAS COM RECURSOS VINCULADOS À PARCELA DO PERCENTUAL MÍNIMO NÃO APLICADA EM AÇÕES E SERVIÇOS DE SAÚDE EM EXERCÍCIOS ANTERIORES - ARTIGOS 25 E 26	RECURSOS VINCULADOS À DIFERENÇA DE LIMITE NÃO CUMPRIDO		
	Saldo Inicial	Despesas custeadas no exercício de referência (k)	Saldo Final (Não Aplicado)
Diferença de limites não cumprido em ...	0,00	0,00	0,00
<b>Total (IX)</b>	<b>0,00</b>	<b>0,00</b>	<b>0,00</b>

FONTE: SCPI - Contabilidade [8.21.25.349], PREFEITURA MUNICIPAL DE NOVO SANTO ANTONIO

Portaria Nº 495 de 2017

**NOVO SANTO ANTONIO - PI**

**LRP: Publicações Obrigatórias**


**PREFEITURA MUNICIPAL DE NOVO SANTO ANTONIO**  
**RELATÓRIO RESUMIDO DA EXECUÇÃO ORÇAMENTÁRIA**  
 DEMONSTRATIVO DA RECEITA DE IMPOSTOS E DAS DESPESAS PRÓPRIAS COM SAÚDE  
 ORÇAMENTOS FISCAIS E DA SEGURIDADE SOCIAL  
 Referência: Julho - Agosto/2018


RREO - ANEXO 12 (LC 141/2012, art. 35)

R\$ 1

DESPESAS COM SAÚDE (Por Subfunção)	DOTAÇÃO INICIAL	DOTAÇÃO ATUALIZADA	DESPESAS EMPENHADAS		DESPESAS LIQUIDADAS		INSCRITOS EM RESTOS A PAGAR NÃO PROCESSADOS
			Jan a Ago 2018 (1)	% (l/total) x 100	Jan a Ago 2018 (m)	% (m/total) x 100	
Representação Judicial e Extrajudicial	3.511,59	3.511,59	0,00	0,00	0,00	0,00	0,00
Atenção Básica	1.362.811,57	2.112.811,57	1.345.152,10	57,49	1.286.487,75	59,02	0,00
Assistência Hospitalar e Ambulatorial	2.816.833,26	2.726.833,26	974.121,40	41,63	872.566,75	40,03	0,00
Suporte Profilático e Terapêutico	0,00	0,00	0,00	0,00	0,00	0,00	0,00
Vigilância Sanitária	18.779,00	18.779,00	0,00	0,00	0,00	0,00	0,00
Vigilância Epidemiológica	61.075,68	61.075,68	20.647,88	0,88	20.647,88	0,95	0,00
Alimentação e Nutrição	0,00	0,00	0,00	0,00	0,00	0,00	0,00
Outras Subfunções(inclui contr. Patronal)	0,00	0,00	0,00	0,00	0,00	0,00	0,00
<b>TOTAL</b>	<b>4.263.011,10</b>	<b>4.923.011,10</b>	<b>2.339.921,38</b>	<b>100,00</b>	<b>2.179.702,38</b>	<b>100,00</b>	<b>0,00</b>

- 1) Essa linha apresentará valor somente no Relatório Resumido da Execução Orçamentária do último bimestre do exercício.  
 2) O valor apresentado na intercessão com a coluna "i" ou com a coluna "h+h" (último bimestre) deverá ser o mesmo apresentado no "total j".  
 3) O valor apresentado na intercessão com a coluna "i" ou com a coluna "h+h" (último bimestre) deverá ser o mesmo apresentado no "total k".  
 4) Limite anual mínimo a ser cumprido no encerramento do exercício. Deverá ser informado o limite estabelecido na Lei Orgânica do Município quando o percentual nela estabelecido for superior ao fixado na LC nº 141/2012  
 5) Durante o exercício esse valor servirá para o monitoramento previsto no art. 25 da LC 141/2012  
 6) No último bimestre, será utilizada a fórmula  $[VI(h+i) - (15 \times IIIb)/100]$ .  
 7) Essa coluna poderá ser apresentada somente no último bimestre

  
 \_\_\_\_\_  
 DGAR GERALDO DE ALÊNCAR BONA MIRAND  
 771.550.843-87  
 PREFEITO MUNICIPAL

  
 \_\_\_\_\_  
 FRANCISCO DAS CHAGAS OLIVEIRA NETO  
 999.753.353-49  
 CONTADOR CRC-PI 8152-O

FONTE: SCPI - Contabilidade [8.21.25.349], PREFEITURA MUNICIPAL DE NOVO SANTO ANTONIO

Portaria Nº 495 de 2017