

PREFEITURA MUNICIPAL DE NOVO SANTO ANTONIO
ORÇAMENTOS FISCAIS E DA SEGURIDADE SOCIAL
RELATÓRIO RESUMIDO DA EXECUÇÃO ORÇAMENTÁRIA
DEMONSTRATIVO DA RECEITA DE ALIENAÇÃO DE ATIVOS E APLICAÇÕES DE RECURSOS
PERÍODO: Janeiro a Abril


RRRO – ANEXO 11 (LRF, art. 53, § 1º, inciso III)

RS 1

| RECEITAS | PREVISÃO ATUALIZADA (a) | RECEITAS REALIZADAS (b) | SALDO A REALIZAR (a-b) |
|--|-------------------------|-------------------------|------------------------|
| RECEITAS DE ALIENAÇÃO DE ATIVOS (I) | 5.000,00 | 0,00 | 5.000,00 |
| Receita de Alienação de Bens Móveis | 0,00 | 0,00 | 0,00 |
| Receita de Alienação de Bens Imóveis | 5.000,00 | 0,00 | 5.000,00 |
| Receita de Alienação de Bens Intangíveis | 0,00 | 0,00 | 0,00 |
| Receita de Rendimentos de Aplicações Financeiras | 0,00 | 0,00 | 0,00 |

| DESPESAS | DOTAÇÃO ATUALIZADA (d) | DESPESAS EMPENHADAS | DESPESAS LIQUIDADAS | DESPESAS PAGAS (e) | INSCRITAS EM RESTOS A PAGAR NÃO PROCESSADOS | PAGAMENTOS DE RESTOS A PAGAR (f) | SALDO A PAGAR (g)=(d-e) |
|---|------------------------|---------------------|---------------------|--------------------|---|----------------------------------|-------------------------|
| APLICAÇÃO DOS RECURSOS DA ALIENAÇÃO DE ATIVOS (II) | 5.000,00 | 0,00 | 0,00 | 0,00 | 0,00 | 0,00 | 5.000,00 |
| Despesas de Capital | 5.000,00 | 0,00 | 0,00 | 0,00 | 0,00 | 0,00 | 5.000,00 |
| Investimentos | 5.000,00 | 0,00 | 0,00 | 0,00 | 0,00 | 0,00 | 5.000,00 |
| Inversões Financeiras | 0,00 | 0,00 | 0,00 | 0,00 | 0,00 | 0,00 | 0,00 |
| Amortização da Dívida | 0,00 | 0,00 | 0,00 | 0,00 | 0,00 | 0,00 | 0,00 |
| Despesas Correntes dos Regimes de Previdência | 0,00 | 0,00 | 0,00 | 0,00 | 0,00 | 0,00 | 0,00 |
| Regime Próprio dos Servidores Públicos | 0,00 | 0,00 | 0,00 | 0,00 | 0,00 | 0,00 | 0,00 |

| RECEITAS | 2017 (b) | 2018 (i)=(Ib+IIIf) | SALDO ATUAL (j)=(IIIf+IIIj) |
|--------------------|----------|--------------------|-----------------------------|
| VALOR (III) | 0,00 | 0,00 | 0,00 |


DGAR GERALDO DE ALENCAR BONA MIRAND.
771.550.843-87
PREFEITO MUNICIPAL.


FRANCISCO DAS CHAGAS OLIVEIRA NETO
999.753.353-49
CONTADOR CRC-PI: 8152

Nota: Durante o exercício, somente as despesas liquidadas são consideradas executadas. No encerramento do exercício, as despesas não liquidadas inscritas em restos a pagar não processados são também consideradas executadas. Dessa forma, para maior transparência, as despesas executadas estão segregadas em:

a) Despesas liquidadas, consideradas aquelas em que houve a entrega do material ou serviço, nos termos do art. 63 da Lei 4.320/64;

b) Despesas empenhadas mas não liquidadas, inscritas em Restos a Pagar não processados, consideradas liquidadas no encerramento do exercício, por força do art.35, inciso II da Lei 4.320/64.

PREFEITURA MUNICIPAL DE NOVO SANTO ANTONIO

RELATÓRIO RESUMIDO DA EXECUÇÃO ORÇAMENTÁRIA

BALANÇO ORÇAMENTÁRIO

ORÇAMENTOS FISCAIS E DA SEGURIDADE SOCIAL

1 de 3

PERÍODO: Janeiro a Abril 2019/BIMESTRE Março - Abril

RREO - ANEXO 1 (LRF, Art. 52, inciso I, alíneas "a" e "b" do inciso II e § 1º)

RS 1

| RECEITAS | PREVISÃO INICIAL | PREVISÃO ATUALIZADA | RECEITAS REALIZADAS | | | | SALDO A REALIZAR |
|---|---------------------|------------------------|---------------------|-------|--------------|--------|---------------------|
| | | | BIMESTRE | % | JAN A ABR | % | |
| | | | | | | | |
| | | (a) | | | | | (a-c) |
| RECEITAS (EXCETO INTRA-ORÇAMENTÁRIAS) (I) | 29.380.000,00 | 29.380.000,00 | 1.671.422,42 | 5,69 | 3.676.042,59 | 12,51 | 25.703.957,41 |
| RECEITAS CORRENTES | 19.115.135,29 | 19.115.135,29 | 1.646.588,38 | 8,61 | 3.614.899,02 | 18,91 | 15.500.236,27 |
| IMPOSTOS, TAXAS E CONTRIBUIÇÕES DE MELHORIA | 295.530,53 | 295.530,53 | 3.667,73 | 1,24 | 38.649,94 | 13,08 | 256.880,59 |
| Impostos | 292.026,89 | 292.026,89 | 3.667,73 | 1,26 | 38.649,94 | 13,24 | 253.376,95 |
| Taxas | 3.503,64 | 3.503,64 | 0,00 | 0,00 | 0,00 | 0,00 | 3.503,64 |
| Contribuição de Melhoria | 0,00 | 0,00 | 0,00 | 0,00 | 0,00 | 0,00 | 0,00 |
| CONTRIBUIÇÕES | 87.000,00 | 87.000,00 | 4.521,96 | 5,20 | 9.502,58 | 10,92 | 77.497,42 |
| Contribuições Sociais | 0,00 | 0,00 | 0,00 | 0,00 | 0,00 | 0,00 | 0,00 |
| Contribuições Econômicas | 0,00 | 0,00 | 0,00 | 0,00 | 0,00 | 0,00 | 0,00 |
| Contribuições para Entidades Privadas de Serviço Social e de Formação Profissional | 0,00 | 0,00 | 0,00 | 0,00 | 0,00 | 0,00 | 0,00 |
| Contribuição para o Custeio do Serviço de Iluminação Pública | 87.000,00 | 87.000,00 | 4.521,96 | 5,20 | 9.502,58 | 10,92 | 77.497,42 |
| RECEITA PATRIMONIAL | 73.236,75 | 73.236,75 | 17.781,57 | 24,28 | 31.659,48 | 43,23 | 41.577,27 |
| Exploração do Patrimônio Imobiliário do Estado | 2.388,84 | 2.388,84 | 0,00 | 0,00 | 0,00 | 0,00 | 2.388,84 |
| Valores Mobiliários | 70.847,91 | 70.847,91 | 17.781,57 | 25,10 | 31.659,48 | 44,69 | 39.188,43 |
| Delegação de Serviços Públicos Mediante Concessão, Permissão, Autorização ou Licença | 0,00 | 0,00 | 0,00 | 0,00 | 0,00 | 0,00 | 0,00 |
| Exploração de Recursos Naturais | 0,00 | 0,00 | 0,00 | 0,00 | 0,00 | 0,00 | 0,00 |
| Exploração do Patrimônio Intangível | 0,00 | 0,00 | 0,00 | 0,00 | 0,00 | 0,00 | 0,00 |
| Cessão de Direitos | 0,00 | 0,00 | 0,00 | 0,00 | 0,00 | 0,00 | 0,00 |
| Demais Receitas Patrimoniais | 0,00 | 0,00 | 0,00 | 0,00 | 0,00 | 0,00 | 0,00 |
| RECEITA AGROPECUÁRIA | 0,00 | 0,00 | 0,00 | 0,00 | 0,00 | 0,00 | 0,00 |
| RECEITA INDUSTRIAL | 0,00 | 0,00 | 0,00 | 0,00 | 0,00 | 0,00 | 0,00 |
| RECEITA DE SERVIÇOS | 62.077,28 | 62.077,28 | 0,00 | 0,00 | 0,00 | 0,00 | 62.077,28 |
| Serviços Administrativos e Comerciais Gerais | 62.077,28 | 62.077,28 | 0,00 | 0,00 | 0,00 | 0,00 | 62.077,28 |
| Serviços e Atividades Referentes à Navegação e ao Transporte | 0,00 | 0,00 | 0,00 | 0,00 | 0,00 | 0,00 | 0,00 |
| Serviços e Atividades referentes à Saúde | 0,00 | 0,00 | 0,00 | 0,00 | 0,00 | 0,00 | 0,00 |
| Serviços e Atividades Financeiras | 0,00 | 0,00 | 0,00 | 0,00 | 0,00 | 0,00 | 0,00 |
| Outros Serviços | 0,00 | 0,00 | 0,00 | 0,00 | 0,00 | 0,00 | 0,00 |
| TRANSFERÊNCIAS CORRENTES | 18.454.691,14 | 18.454.691,14 | 1.620.617,12 | 8,78 | 3.488.842,36 | 18,90 | 14.965.848,78 |
| Transferências da União e de suas Entidades | 13.891.292,43 | 13.891.292,43 | 1.203.720,88 | 8,67 | 2.639.724,94 | 19,00 | 11.251.567,49 |
| Transferências dos Estados e do Distrito Federal e de suas Entidades | 1.922.147,35 | 1.922.147,35 | 69.757,21 | 3,63 | 133.015,81 | 6,92 | 1.789.131,54 |
| Transferências dos Municípios e de suas Entidades | 0,00 | 0,00 | 0,00 | 0,00 | 0,00 | 0,00 | 0,00 |
| Transferências de Instituições Privadas | 0,00 | 0,00 | 0,00 | 0,00 | 0,00 | 0,00 | 0,00 |
| Transferências de Outras Instituições Públicas | 2.641.251,36 | 2.641.251,36 | 347.139,03 | 13,14 | 716.101,61 | 27,11 | 1.925.149,75 |
| Transferências do Exterior | 0,00 | 0,00 | 0,00 | 0,00 | 0,00 | 0,00 | 0,00 |
| Transferências de Pessoas Físicas | 0,00 | 0,00 | 0,00 | 0,00 | 0,00 | 0,00 | 0,00 |
| Transferências Provenientes de Depósitos Não Identificados | 0,00 | 0,00 | 0,00 | 0,00 | 0,00 | 0,00 | 0,00 |
| OUTRAS RECEITAS CORRENTES | 142.599,59 | 142.599,59 | 0,00 | 0,00 | 46.244,66 | 32,43 | 96.354,93 |
| Multas Administrativas, Contratuais e Judiciais | 0,00 | 0,00 | 0,00 | 0,00 | 0,00 | 0,00 | 0,00 |
| Indenizações, Restituições e Ressarcimentos | 5.000,00 | 5.000,00 | 0,00 | 0,00 | 46.244,66 | 924,89 | -41.244,66 |
| Bens, Direitos e Valores Incorporados ao Patrimônio Público | 0,00 | 0,00 | 0,00 | 0,00 | 0,00 | 0,00 | 0,00 |
| Demais Receitas Correntes | 137.599,59 | 137.599,59 | 0,00 | 0,00 | 0,00 | 0,00 | 137.599,59 |
| RECEITAS DE CAPITAL | 10.264.864,71 | 10.264.864,71 | 24.834,04 | 0,24 | 61.143,57 | 0,60 | 10.203.721,14 |
| OPERAÇÕES DE CRÉDITO | 5.100.000,00 | 5.100.000,00 | 0,00 | 0,00 | 0,00 | 0,00 | 5.100.000,00 |
| Operações de Crédito - Mercado Interno | 5.100.000,00 | 5.100.000,00 | 0,00 | 0,00 | 0,00 | 0,00 | 5.100.000,00 |
| Operações de Crédito - Mercado Externo | 0,00 | 0,00 | 0,00 | 0,00 | 0,00 | 0,00 | 0,00 |
| ALIENAÇÃO DE BENS | 5.000,00 | 5.000,00 | 0,00 | 0,00 | 0,00 | 0,00 | 5.000,00 |
| Alienação de Bens Móveis | 0,00 | 0,00 | 0,00 | 0,00 | 0,00 | 0,00 | 0,00 |
| Alienação de Bens Imóveis | 5.000,00 | 5.000,00 | 0,00 | 0,00 | 0,00 | 0,00 | 5.000,00 |
| Alienação de Bens Intangíveis | 0,00 | 0,00 | 0,00 | 0,00 | 0,00 | 0,00 | 0,00 |
| AMORTIZAÇÕES DE EMPRÉSTIMOS | 0,00 | 0,00 | 0,00 | 0,00 | 0,00 | 0,00 | 0,00 |
| TRANSFERÊNCIAS DE CAPITAL | 5.159.864,71 | 5.159.864,71 | 24.834,04 | 0,48 | 61.143,57 | 1,18 | 5.098.721,14 |
| Transferências da União e de suas Entidades | 3.777.330,21 | 3.777.330,21 | 24.834,04 | 0,66 | 61.143,57 | 1,62 | 3.716.186,64 |
| Transferências dos Estados e do Distrito Federal e de suas Entidades | 1.382.534,50 | 1.382.534,50 | 0,00 | 0,00 | 0,00 | 0,00 | 1.382.534,50 |
| Transferências dos Municípios e de suas Entidades | 0,00 | 0,00 | 0,00 | 0,00 | 0,00 | 0,00 | 0,00 |
| Transferências de Instituições Privadas | 0,00 | 0,00 | 0,00 | 0,00 | 0,00 | 0,00 | 0,00 |
| Transferências de Outras Instituições Públicas | 0,00 | 0,00 | 0,00 | 0,00 | 0,00 | 0,00 | 0,00 |
| Transferências do Exterior | 0,00 | 0,00 | 0,00 | 0,00 | 0,00 | 0,00 | 0,00 |
| Transferências de Pessoas Físicas | 0,00 | 0,00 | 0,00 | 0,00 | 0,00 | 0,00 | 0,00 |
| Transferências Provenientes de Depósitos Não Identificados | 0,00 | 0,00 | 0,00 | 0,00 | 0,00 | 0,00 | 0,00 |
| OUTRAS RECEITAS DE CAPITAL | 0,00 | 0,00 | 0,00 | 0,00 | 0,00 | 0,00 | 0,00 |
| Integralização do Capital Social | 0,00 | 0,00 | 0,00 | 0,00 | 0,00 | 0,00 | 0,00 |
| Remuneração das Disponibilidades do Tesouro | 0,00 | 0,00 | 0,00 | 0,00 | 0,00 | 0,00 | 0,00 |
| Resgate de Títulos do Tesouro | 0,00 | 0,00 | 0,00 | 0,00 | 0,00 | 0,00 | 0,00 |
| Demais Receitas de Capital | 0,00 | 0,00 | 0,00 | 0,00 | 0,00 | 0,00 | 0,00 |
| RECEITAS (INTRA-ORÇAMENTÁRIAS) (II) | 0,00 | 0,00 | 0,00 | 0,00 | 0,00 | 0,00 | 0,00 |
| SUBTOTAL DAS RECEITAS (III) = (I + II) | 29.380.000,00 | 29.380.000,00 | 1.671.422,42 | 5,69 | 3.676.042,59 | 12,51 | 25.703.957,41 |
| OPERAÇÕES DE CRÉDITO / REFINANCIAMENTO (IV) | 0,00 | 0,00 | 0,00 | 0,00 | 0,00 | 0,00 | 0,00 |
| Operações de Crédito - Mercado Interno | 0,00 | 0,00 | 0,00 | 0,00 | 0,00 | 0,00 | 0,00 |

FONTE: SCPI - Contabilidade [9.25.25.142], PREFEITURA MUNICIPAL DE NOVO SANTO ANTONIO

Portaria Nº 389 de 2018

PREFEITURA MUNICIPAL DE NOVO SANTO ANTONIO
RELATÓRIO RESUMIDO DA EXECUÇÃO ORÇAMENTÁRIA
BALANÇO ORÇAMENTÁRIO

ORÇAMENTOS FISCAIS E DA SEGURIDADE SOCIAL

2 de 3

PERÍODO: Janeiro a Abril 2019/BIMESTRE Março - Abril

RREO - ANEXO 1 (LRF, Art. 52, inciso I, alíneas "a" e "b" do inciso II e § 1º)

R\$ 1

| RECEITAS | PREVISÃO INICIAL | PREVISÃO ATUALIZADA (a) | RECEITAS REALIZADAS | | | | SALDO A REALIZAR (a-c) |
|---|----------------------|-------------------------|---------------------|-------------|---------------------|--------------|------------------------|
| | | | BIMESTRE (b) | % (b/a) | JAN A ABR (c) | % (c/a) | |
| | | | | | | | |
| Mobiliária | 0,00 | 0,00 | 0,00 | 0,00 | 0,00 | 0,00 | 0,00 |
| Contratual | 0,00 | 0,00 | 0,00 | 0,00 | 0,00 | 0,00 | 0,00 |
| Operações de Crédito - Mercado Externo | 0,00 | 0,00 | 0,00 | 0,00 | 0,00 | 0,00 | 0,00 |
| Mobiliária | 0,00 | 0,00 | 0,00 | 0,00 | 0,00 | 0,00 | 0,00 |
| Contratual | 0,00 | 0,00 | 0,00 | 0,00 | 0,00 | 0,00 | 0,00 |
| SUBTOTAL COM REFINANCIAMENTO (V) = (III + IV) | 29.380.000,00 | 29.380.000,00 | 1.671.422,42 | 5,69 | 3.676.042,59 | 12,51 | 25.703.957,41 |
| DÉFICIT (VI) | | | | | | | 0,00 |
| TOTAL (VII) = (V + VI) | 29.380.000,00 | 29.380.000,00 | 1.671.422,42 | 5,69 | 3.676.042,59 | 12,51 | 25.703.957,41 |
| SALDOS DE EXERCÍCIOS ANTERIORES | 0,00 | 0,00 | | | | | 0,00 |
| Recursos Arrecadados em Exercícios Anteriores - RPPS | 0,00 | 0,00 | | | | | 0,00 |
| Superávit Financeiro Utilizado para Créditos Adicionais | | | | | | | 0,00 |


EDGAR GERALDO DE ALENCAR BONA MIRANDA
771.550.843-87
PREFEITO MUNICIPAL


FRANCISCO DAS CHAGAS OLIVEIRA NETO
999.753.353-49
CONTADOR CRC-PI: 8152

FONTE: SCPI - Contabilidade [9.25.25.142], PREFEITURA MUNICIPAL DE NOVO SANTO ANTONIO

Portaria Nº 389 de 2018

PREFEITURA MUNICIPAL DE NOVO SANTO ANTONIO
RELATÓRIO RESUMIDO DA EXECUÇÃO ORÇAMENTÁRIA
BALANÇO ORÇAMENTÁRIO

ORÇAMENTOS FISCAIS E DA SEGURIDADE SOCIAL

3 de 3

PERÍODO: Janeiro a Abril 2019/BIMESTRE Março - Abril

RREO - ANEXO 1 (LRF, Art. 52, inciso I, alíneas "a" e "b" do inciso II e § 1º)

R\$ 1

| DESPESAS | DOTAÇÃO INICIAL (d) | DOTAÇÃO ATUALIZADA (e) | DESPESAS EMPENHADAS | | SALDO (g) = (e-f) | DESPESAS LIQUIDADAS | | SALDO (i) = (e-h) | DESPESAS PAGAS ATÉ O BIMESTRE (j) | INSCRITAS EM RESTOS A PAGAR NÃO PROCESSADOS* (k) |
|---|----------------------|------------------------|---------------------|---------------------|----------------------|---------------------|---------------------|----------------------|-----------------------------------|--|
| | | | BIMESTRE | JAN A ABR (f) | | BIMESTRE | JAN A ABR (h) | | | |
| | | | | | | | | | | |
| DESPESAS (EXCETO INTRA-ORÇAMENTÁRIAS) (VIII) | 29.380.000,00 | 29.380.000,00 | 1.485.033,88 | 4.578.003,08 | 24.801.996,92 | 1.718.392,92 | 3.612.473,38 | 25.767.526,62 | 3.232.139,66 | 0,00 |
| DESPESAS CORRENTES | 16.044.504,36 | 16.069.504,36 | 1.484.913,88 | 4.306.823,50 | 11.762.680,86 | 1.697.573,21 | 3.423.235,40 | 12.646.268,96 | 3.042.901,68 | 0,00 |
| PESSOAL E ENCARGOS SOCIAIS | 6.474.378,53 | 6.474.378,53 | 857.736,06 | 1.654.326,11 | 4.820.052,42 | 857.736,06 | 1.654.326,11 | 4.820.052,42 | 1.298.071,01 | 0,00 |
| JUROS E ENCARGOS DA DÍVIDA | 0,00 | 0,00 | 0,00 | 0,00 | 0,00 | 0,00 | 0,00 | 0,00 | 0,00 | 0,00 |
| OUTRAS DESPESAS CORRENTES | 9.570.125,83 | 9.595.125,83 | 627.177,82 | 2.652.497,39 | 6.942.628,44 | 839.837,15 | 1.768.909,29 | 7.826.216,54 | 1.744.830,67 | 0,00 |
| DESPESAS DE CAPITAL | 13.175.465,46 | 13.150.465,46 | 120,00 | 271.179,58 | 12.879.285,88 | 20.819,71 | 189.237,98 | 12.961.227,48 | 189.237,98 | 0,00 |
| INVESTIMENTOS | 12.958.940,78 | 12.953.940,78 | 120,00 | 147.967,90 | 12.805.972,88 | 120,00 | 147.967,90 | 12.805.972,88 | 147.967,90 | 0,00 |
| INVERSÕES FINANCEIRAS | 0,00 | 0,00 | 0,00 | 0,00 | 0,00 | 0,00 | 0,00 | 0,00 | 0,00 | 0,00 |
| AMORTIZAÇÃO DA DÍVIDA | 216.524,68 | 196.524,68 | 0,00 | 123.211,68 | 73.313,00 | 20.699,71 | 41.270,08 | 155.254,60 | 41.270,08 | 0,00 |
| RESERVA DE CONTINGÊNCIA | 160.030,18 | 160.030,18 | | | 160.030,18 | | | 160.030,18 | | 0,00 |
| DESPESAS (INTRA-ORÇAMENTÁRIAS) (IX) | 0,00 | 0,00 | 0,00 | 0,00 | 0,00 | 0,00 | 0,00 | 0,00 | 0,00 | 0,00 |
| SUBTOTAL DAS DESPESAS (X) = (VIII + IX) | 29.380.000,00 | 29.380.000,00 | 1.485.033,88 | 4.578.003,08 | 24.801.996,92 | 1.718.392,92 | 3.612.473,38 | 25.767.526,62 | 3.232.139,66 | 0,00 |
| AMORTIZAÇÃO DA DÍV. / REFINANCIAMENTO (XI) | 0,00 | 0,00 | 0,00 | 0,00 | 0,00 | 0,00 | 0,00 | 0,00 | 0,00 | 0,00 |
| Amortização da Dívida Interna | 0,00 | 0,00 | 0,00 | 0,00 | 0,00 | 0,00 | 0,00 | 0,00 | 0,00 | 0,00 |
| Dívida Mobiliária | 0,00 | 0,00 | 0,00 | 0,00 | 0,00 | 0,00 | 0,00 | 0,00 | 0,00 | 0,00 |
| Outras Dívidas | 0,00 | 0,00 | 0,00 | 0,00 | 0,00 | 0,00 | 0,00 | 0,00 | 0,00 | 0,00 |
| Amortização da Dívida Externa | 0,00 | 0,00 | 0,00 | 0,00 | 0,00 | 0,00 | 0,00 | 0,00 | 0,00 | 0,00 |
| Dívida Mobiliária | 0,00 | 0,00 | 0,00 | 0,00 | 0,00 | 0,00 | 0,00 | 0,00 | 0,00 | 0,00 |
| Outras Dívidas | 0,00 | 0,00 | 0,00 | 0,00 | 0,00 | 0,00 | 0,00 | 0,00 | 0,00 | 0,00 |
| SUBTOTAL C/ REFINANCIAMENTO (XII) = (XI + XII) | 29.380.000,00 | 29.380.000,00 | 1.485.033,88 | 4.578.003,08 | 24.801.996,92 | 1.718.392,92 | 3.612.473,38 | 25.767.526,62 | 3.232.139,66 | 0,00 |
| SUPERÁVIT (XIII) | | | | | | | | 63.569,21 | 443.902,93 | |
| TOTAL (XIV) = (XII + XIII) | 29.380.000,00 | 29.380.000,00 | 1.485.033,88 | 4.578.003,08 | | 1.718.392,92 | 3.676.042,59 | | 3.676.042,59 | 0,00 |
| RESERVA DO RPPS | 0,00 | 0,00 | | | 0,00 | | | 0,00 | | |


EDGAR GERALDO DE ALENCAR BONA MIRANDA
771.550.843-87
PREFEITO MUNICIPAL


FRANCISCO DAS CHAGAS OLIVEIRA NETO
999.753.353-49
CONTADOR CRC-PI: 8152

FONTE: SCPI - Contabilidade [9.25.25.142], PREFEITURA MUNICIPAL DE NOVO SANTO ANTONIO

Portaria Nº 389 de 2018

NOVO SANTO ANTÔNIO - PI

LRF: Publicações obrigatórias

PREFEITURA MUNICIPAL DE NOVO SANTO ANTONIO
RELATÓRIO RESUMIDO DA EXECUÇÃO ORÇAMENTÁRIA
DEMONSTRATIVO DA EXECUÇÃO DAS DESPESAS POR FUNÇÃO E SUBFUNÇÃO
ORÇAMENTOS FISCAIS E DA SEGURIDADE SOCIAL
PERÍODO: Janeiro a Abril 2019/BIMESTRE Março - Abril

RREO - Anexo 2 (LRF, Art. 52, inciso II, alínea "c")

RS 1

| FUNÇÃO/SUBFUNÇÃO | DOTAÇÃO INICIAL | DOTAÇÃO ATUALIZADA (a) | DESPESAS EMPENHADAS | | | SALDO (c) = (a-b) | DESPESAS LIQUIDADAS | | | SALDO (e) = (a-d) | INSCRITAS EM RESTOS A PAGAR NÃO PROCESSADOS (f) |
|--|-----------------|------------------------|---------------------|--------------|---------------|-------------------|---------------------|--------------|---------------|-------------------|---|
| | | | BIMESTRE | JAN A ABR | % (b/total b) | | BIMESTRE | JAN A ABR | % (d/total d) | | |
| DESPESAS (EXCETO INTRA-ORÇAMENTÁRIAS) (I) | 29.380.000,00 | 29.380.000,00 | 1.485.033,88 | 4.578.003,08 | 100,00 | 24.801.996,92 | 1.718.392,92 | 3.612.473,38 | 100,00 | 25.767.526,62 | 0,00 |
| Legislativa | 726.000,00 | 726.000,00 | 69.318,90 | 211.069,51 | 4,61 | 514.930,49 | 81.510,90 | 162.301,51 | 4,49 | 563.698,49 | 0,00 |
| Ação Legislativa | 726.000,00 | 726.000,00 | 69.318,90 | 211.069,51 | 4,61 | 514.930,49 | 81.510,90 | 162.301,51 | 4,49 | 563.698,49 | 0,00 |
| Essencial à Justiça | 165.398,87 | 165.398,87 | 0,00 | 108.000,00 | 2,36 | 57.398,87 | 18.000,00 | 36.000,00 | 1,00 | 129.398,87 | 0,00 |
| Defesa da Ordem Jurídica | 165.398,87 | 165.398,87 | 0,00 | 108.000,00 | 2,36 | 57.398,87 | 18.000,00 | 36.000,00 | 1,00 | 129.398,87 | 0,00 |
| Administração | 2.957.120,99 | 2.962.120,99 | 326.843,67 | 928.122,45 | 20,27 | 2.033.998,34 | 373.673,26 | 737.523,41 | 20,42 | 2.224.597,58 | 0,00 |
| Planejamento e Orçamento | 215.421,90 | 215.421,90 | 28.110,00 | 112.440,00 | 2,46 | 102.981,90 | 37.480,00 | 74.960,00 | 2,08 | 140.461,90 | 0,00 |
| Administração Geral | 2.666.722,82 | 2.671.722,82 | 291.558,23 | 801.731,57 | 17,51 | 1.869.991,25 | 329.217,82 | 648.612,53 | 17,95 | 2.023.110,29 | 0,00 |
| Controle Interno | 74.976,27 | 74.976,27 | 6.975,44 | 13.950,88 | 0,30 | 61.025,39 | 6.975,44 | 13.950,88 | 0,39 | 61.025,39 | 0,00 |
| Assistência Social | 1.586.562,46 | 1.606.562,46 | 44.529,54 | 257.404,40 | 5,62 | 1.349.158,06 | 73.801,36 | 144.517,12 | 4,00 | 1.462.045,34 | 0,00 |
| Representação Judicial e Extrajudicial | 5.267,41 | 5.267,41 | 0,00 | 0,00 | 0,00 | 5.267,41 | 0,00 | 0,00 | 0,00 | 5.267,41 | 0,00 |
| Assistência à Criança e ao Adolescente | 95.734,92 | 115.734,92 | 12.645,34 | 27.558,01 | 0,60 | 88.176,91 | 13.245,34 | 25.158,01 | 0,70 | 90.576,91 | 0,00 |
| Assistência Comunitária | 1.485.560,13 | 1.485.560,13 | 31.884,20 | 229.846,39 | 5,02 | 1.255.713,74 | 60.556,02 | 119.339,11 | 3,30 | 1.366.201,02 | 0,00 |
| Saúde | 5.206.037,81 | 5.206.037,81 | 407.929,59 | 1.252.073,59 | 27,35 | 3.953.964,22 | 479.620,24 | 938.587,81 | 25,98 | 4.267.480,00 | 0,00 |
| Representação Judicial e Extrajudicial | 3.511,59 | 3.511,59 | 0,00 | 0,00 | 0,00 | 3.511,59 | 0,00 | 0,00 | 0,00 | 3.511,59 | 0,00 |
| Atenção Básica | 2.147.703,28 | 2.167.703,28 | 244.816,50 | 481.188,81 | 10,51 | 1.686.514,47 | 253.771,02 | 445.370,73 | 12,33 | 1.722.332,55 | 0,00 |
| Assistência Hospitalar e Ambulatorial | 2.969.968,26 | 2.949.968,26 | 156.588,44 | 760.846,77 | 16,62 | 2.189.121,49 | 219.324,57 | 483.179,07 | 13,38 | 2.466.789,19 | 0,00 |
| Vigilância Sanitária | 18.779,00 | 18.779,00 | 0,00 | 0,00 | 0,00 | 18.779,00 | 0,00 | 0,00 | 0,00 | 18.779,00 | 0,00 |
| Vigilância Epidemiológica | 66.075,68 | 66.075,68 | 6.524,65 | 10.038,01 | 0,22 | 56.037,67 | 6.524,65 | 10.038,01 | 0,28 | 56.037,67 | 0,00 |
| Educação | 5.644.890,42 | 5.644.890,42 | 592.304,28 | 1.250.958,79 | 27,33 | 4.393.931,63 | 613.159,48 | 1.168.664,28 | 32,35 | 4.476.226,14 | 0,00 |
| Ensino Fundamental | 5.447.748,36 | 5.447.748,36 | 592.304,28 | 1.250.958,79 | 27,33 | 4.196.789,57 | 613.159,48 | 1.168.664,28 | 32,35 | 4.279.084,08 | 0,00 |
| Educação Infantil | 179.232,89 | 179.232,89 | 0,00 | 0,00 | 0,00 | 179.232,89 | 0,00 | 0,00 | 0,00 | 179.232,89 | 0,00 |
| Educação de Jovens e Adultos | 17.909,17 | 17.909,17 | 0,00 | 0,00 | 0,00 | 17.909,17 | 0,00 | 0,00 | 0,00 | 17.909,17 | 0,00 |
| Cultura | 600.338,12 | 600.338,12 | 18.901,08 | 151.634,01 | 3,31 | 448.704,11 | 20.501,08 | 145.234,01 | 4,02 | 455.104,11 | 0,00 |
| Diffusão Cultural | 600.338,12 | 600.338,12 | 18.901,08 | 151.634,01 | 3,31 | 448.704,11 | 20.501,08 | 145.234,01 | 4,02 | 455.104,11 | 0,00 |
| Urbanismo | 1.034.954,00 | 1.034.954,00 | 2.975,44 | 5.950,88 | 0,13 | 1.029.003,12 | 2.975,44 | 5.950,88 | 0,16 | 1.029.003,12 | 0,00 |
| Infra-Estrutura Urbana | 700.269,38 | 700.269,38 | 0,00 | 0,00 | 0,00 | 700.269,38 | 0,00 | 0,00 | 0,00 | 700.269,38 | 0,00 |
| Serviços Urbanos | 334.684,62 | 334.684,62 | 2.975,44 | 5.950,88 | 0,13 | 328.733,74 | 2.975,44 | 5.950,88 | 0,16 | 328.733,74 | 0,00 |
| Habituação | 10.736,34 | 10.736,34 | 0,00 | 0,00 | 0,00 | 10.736,34 | 0,00 | 0,00 | 0,00 | 10.736,34 | 0,00 |
| Habituação Rural | 4.761,48 | 4.761,48 | 0,00 | 0,00 | 0,00 | 4.761,48 | 0,00 | 0,00 | 0,00 | 4.761,48 | 0,00 |
| Habituação Urbana | 5.974,86 | 5.974,86 | 0,00 | 0,00 | 0,00 | 5.974,86 | 0,00 | 0,00 | 0,00 | 5.974,86 | 0,00 |
| Saneamento | 2.972.685,62 | 2.972.685,62 | 0,00 | 0,00 | 0,00 | 2.972.685,62 | 0,00 | 0,00 | 0,00 | 2.972.685,62 | 0,00 |
| Saneamento Básico Rural | 467.150,98 | 467.150,98 | 0,00 | 0,00 | 0,00 | 467.150,98 | 0,00 | 0,00 | 0,00 | 467.150,98 | 0,00 |
| Saneamento Básico Urbano | 2.505.534,64 | 2.505.534,64 | 0,00 | 0,00 | 0,00 | 2.505.534,64 | 0,00 | 0,00 | 0,00 | 2.505.534,64 | 0,00 |
| Gestão Ambiental | 107.176,21 | 107.176,21 | 2.975,44 | 5.950,88 | 0,13 | 101.225,33 | 2.975,44 | 5.950,88 | 0,16 | 101.225,33 | 0,00 |
| Administração Geral | 73.147,13 | 73.147,13 | 2.975,44 | 5.950,88 | 0,13 | 67.196,25 | 2.975,44 | 5.950,88 | 0,16 | 67.196,25 | 0,00 |
| Recursos Hídricos | 28.694,36 | 28.694,36 | 0,00 | 0,00 | 0,00 | 28.694,36 | 0,00 | 0,00 | 0,00 | 28.694,36 | 0,00 |
| Abastecimento | 5.334,72 | 5.334,72 | 0,00 | 0,00 | 0,00 | 5.334,72 | 0,00 | 0,00 | 0,00 | 5.334,72 | 0,00 |

FONTE: SCP1 - Contabilidade [9.25.25.142], PREFEITURA MUNICIPAL DE NOVO SANTO ANTONIO

Portaria Nº 389 de 2018

PREFEITURA MUNICIPAL DE NOVO SANTO ANTONIO
RELATÓRIO RESUMIDO DA EXECUÇÃO ORÇAMENTÁRIA
DEMONSTRATIVO DA EXECUÇÃO DAS DESPESAS POR FUNÇÃO E SUBFUNÇÃO
ORÇAMENTOS FISCAIS E DA SEGURIDADE SOCIAL
PERÍODO: Janeiro a Abril 2019/BIMESTRE Março - Abril

RREO - Anexo 2 (LRF, Art. 52, inciso II, alínea "c")

RS 1

| FUNÇÃO/SUBFUNÇÃO | DOTAÇÃO INICIAL | DOTAÇÃO ATUALIZADA (a) | DESPESAS EMPENHADAS | | | SALDO (c) = (a-b) | DESPESAS LIQUIDADAS | | | SALDO (e) = (a-d) | INSCRITAS EM RESTOS A PAGAR NÃO PROCESSADOS (f) |
|--|-----------------|------------------------|---------------------|--------------|---------------|-------------------|---------------------|--------------|---------------|-------------------|---|
| | | | BIMESTRE | JAN A ABR | % (b/total b) | | BIMESTRE | JAN A ABR | % (d/total d) | | |
| Agricultura | 308.893,46 | 308.893,46 | 5.470,44 | 13.940,88 | 0,30 | 294.952,58 | 5.970,44 | 11.940,88 | 0,33 | 296.952,58 | 0,00 |
| Abastecimento | 241.154,06 | 241.154,06 | 5.470,44 | 13.940,88 | 0,30 | 227.213,18 | 5.970,44 | 11.940,88 | 0,33 | 229.213,18 | 0,00 |
| Extensão Rural | 67.739,40 | 67.739,40 | 0,00 | 0,00 | 0,00 | 67.739,40 | 0,00 | 0,00 | 0,00 | 67.739,40 | 0,00 |
| Comunicações | 17.206,83 | 17.206,83 | 0,00 | 0,00 | 0,00 | 17.206,83 | 0,00 | 0,00 | 0,00 | 17.206,83 | 0,00 |
| Telecomunicações | 17.206,83 | 17.206,83 | 0,00 | 0,00 | 0,00 | 17.206,83 | 0,00 | 0,00 | 0,00 | 17.206,83 | 0,00 |
| Energia | 744.692,80 | 744.692,80 | 0,00 | 13.043,64 | 0,28 | 731.649,16 | 0,00 | 13.043,64 | 0,36 | 731.649,16 | 0,00 |
| Energia Elétrica | 744.692,80 | 744.692,80 | 0,00 | 13.043,64 | 0,28 | 731.649,16 | 0,00 | 13.043,64 | 0,36 | 731.649,16 | 0,00 |
| Transporte | 6.544.134,43 | 6.539.134,43 | 0,00 | 106.736,59 | 2,33 | 6.432.397,84 | 0,00 | 106.736,59 | 2,95 | 6.432.397,84 | 0,00 |
| Transporte Rodoviário | 6.544.134,43 | 6.539.134,43 | 0,00 | 106.736,59 | 2,33 | 6.432.397,84 | 0,00 | 106.736,59 | 2,95 | 6.432.397,84 | 0,00 |
| Desporto e Lazer | 181.904,00 | 181.904,00 | 0,00 | 41.111,31 | 0,90 | 140.792,69 | 0,00 | 41.111,31 | 1,14 | 140.792,69 | 0,00 |
| Desporto Comunitário | 31.235,00 | 31.235,00 | 0,00 | 0,00 | 0,00 | 31.235,00 | 0,00 | 0,00 | 0,00 | 31.235,00 | 0,00 |
| Lazer | 150.669,00 | 150.669,00 | 0,00 | 41.111,31 | 0,90 | 109.557,69 | 0,00 | 41.111,31 | 1,14 | 109.557,69 | 0,00 |
| Encargos Especiais | 411.237,46 | 391.237,46 | 13.985,50 | 232.006,15 | 5,07 | 159.231,31 | 46.205,28 | 94.911,06 | 2,63 | 296.326,40 | 0,00 |
| Refinanciamento da Dívida Interna | 12.312,16 | 12.312,16 | 0,00 | 0,00 | 0,00 | 12.312,16 | 0,00 | 0,00 | 0,00 | 12.312,16 | 0,00 |
| Serviço da Dívida Interna | 71.623,13 | 71.623,13 | 0,00 | 0,00 | 0,00 | 71.623,13 | 0,00 | 0,00 | 0,00 | 71.623,13 | 0,00 |
| Outros Encargos Especiais | 327.302,17 | 307.302,17 | 13.985,50 | 232.006,15 | 5,07 | 75.296,02 | 46.205,28 | 94.911,06 | 2,63 | 212.391,11 | 0,00 |
| Reserva de Contingência | 160.030,18 | 160.030,18 | 0,00 | 0,00 | 0,00 | 160.030,18 | 0,00 | 0,00 | 0,00 | 160.030,18 | 0,00 |
| Reserva de Contingência | 160.030,18 | 160.030,18 | 0,00 | 0,00 | 0,00 | 160.030,18 | 0,00 | 0,00 | 0,00 | 160.030,18 | 0,00 |
| DESPESAS (INTRA-ORÇAMENTÁRIAS) (II) | 0,00 | 0,00 | 0,00 | 0,00 | 0,00 | 0,00 | 0,00 | 0,00 | 0,00 | 0,00 | 0,00 |
| TOTAL (III) = (I + II) | 29.380.000,00 | 29.380.000,00 | 1.485.033,88 | 4.578.003,08 | 100,00 | 24.801.996,92 | 1.718.392,92 | 3.612.473,38 | 100,00 | 25.767.526,62 | 0,00 |

Nota: Durante o exercício, somente as despesas liquidadas são consideradas executadas. No encerramento do exercício, as despesas não liquidadas inscritas em restos a pagar processados são também consideradas executadas.

Dessa forma, para maior transparência, as despesas executadas estão segregadas em:

a) Despesas liquidadas, consideradas aquelas em que houve a entrega do material ou serviço, nos termos do art. 63 da Lei 4.320/64;

b) Despesas empenhadas mas não liquidadas, inscritas em Restos a Pagar processados, consideradas liquidadas no encerramento do exercício, por força do art.35, inciso II da Lei 4.320/64.


 DGR GERALDO DE AZEVEDO FONA MIRAND.
 771.550.843-87
 PREFEITO MUNICIPAL


 FRANCISCO DAS CHAGAS OLIVEIRA NETO
 999.753.353-49
 CONTADOR CRC-PI: 8152

FONTE: SCP1 - Contabilidade [9.25.25.142], PREFEITURA MUNICIPAL DE NOVO SANTO ANTONIO

Portaria Nº 389 de 2018

PREFEITURA MUNICIPAL DE NOVO SANTO ANTONIO
RELATÓRIO RESUMIDO DA EXECUÇÃO ORÇAMENTÁRIA
DEMONSTRATIVO DAS RECEITAS E DESPESAS COM MANUTENÇÃO E DESENVOLVIMENTO DO ENSINO - MDE - MUNICÍPIOS
ORÇAMENTO FISCAL E DA SEGURIDADE SOCIAL
PERÍODO: Janeiro a Abril 2019/BIMESTRE Março - Abril

Página 1 de 4
R\$ 1

| RECEITAS DO ENSINO | | | | | |
|--|------------------|-------------------------|---------------------|---------------------|-------|
| RECEITA RESULTANTE DE IMPOSTOS (caput do art. 212 da Constituição) | PREVISÃO INICIAL | PREVISÃO ATUALIZADA (a) | RECEITAS REALIZADAS | | |
| | | | JAN A ABR | (c) = (b/a)x100 (%) | |
| 1- RECEITA DE IMPOSTOS | 292.026,89 | 292.026,89 | 38.649,94 | | 13,24 |
| 1.1- Receita Resultante do Imposto sobre a Propriedade Predial e Territorial Urbana - IPTU | 3.511,59 | 3.511,59 | 0,00 | | 0,00 |
| 1.1.1- IPTU | 3.511,59 | 3.511,59 | 0,00 | | 0,00 |
| 1.1.2- Multas, Juros de Mora, Dívida Ativa e Outros Encargos do IPTU | 0,00 | 0,00 | 0,00 | | 0,00 |
| 1.2- Receita Resultante do Imposto sobre Transmissão Inter Vivos - ITBI | 23.409,04 | 23.409,04 | 0,00 | | 0,00 |
| 1.2.1- ITBI | 23.409,04 | 23.409,04 | 0,00 | | 0,00 |
| 1.2.2- Multas, Juros de Mora, Dívida Ativa e Outros Encargos do ITBI | 0,00 | 0,00 | 0,00 | | 0,00 |
| 1.3- Receita Resultante do Imposto sobre Serviços de Qualquer Natureza - ISS | 135.802,98 | 135.802,98 | 11.423,52 | | 8,41 |
| 1.3.1- ISS | 135.802,98 | 135.802,98 | 11.423,52 | | 8,41 |
| 1.3.2- Multas, Juros de Mora, Dívida Ativa e Outros Encargos do ISS | 0,00 | 0,00 | 0,00 | | 0,00 |
| 1.4- Receita Resultante do Imposto de Renda Retido na Fonte - IRRF | 129.303,28 | 129.303,28 | 27.226,42 | | 21,06 |
| 2- RECEITA DE TRANSFERÊNCIAS CONSTITUCIONAIS E LEGAIS | 9.852.212,10 | 9.852.212,10 | 2.744.330,54 | | 27,85 |
| 2.1- Cota-Parte FPM | 9.409.290,47 | 9.409.290,47 | 2.596.597,55 | | 27,60 |
| 2.1.1- Parcela referente à CF, art. 159, I, alínea b | 8.809.290,47 | 8.809.290,47 | 2.596.597,55 | | 29,48 |
| 2.1.2- Parcela referente à CF, art. 159, I, alínea d | 300.000,00 | 300.000,00 | 0,00 | | 0,00 |
| 2.1.3- Parcela referente à CF, art. 159, I, alínea e | 300.000,00 | 300.000,00 | 0,00 | | 0,00 |
| 2.2- Cota-Parte ICMS | 407.695,68 | 407.695,68 | 133.185,46 | | 32,67 |
| 2.3- ICMS-Desoneração - L.C. nº 87/1996 | 2.388,84 | 2.388,84 | 0,00 | | 0,00 |
| 2.4- Cota-Parte IPI-Exportação | 1.592,57 | 1.592,57 | 36,99 | | 2,32 |
| 2.5- Cota-Parte ITR | 2.388,84 | 2.388,84 | 162,38 | | 6,80 |
| 2.6- Cota-Parte IPVA | 28.855,70 | 28.855,70 | 14.348,16 | | 49,72 |
| 2.7- Cota-Parte IOF-Ouro | 0,00 | 0,00 | 0,00 | | 0,00 |
| 3- TOTAL DA RECEITA DE IMPOSTOS (1 + 2) | 10.144.238,99 | 10.144.238,99 | 2.782.980,48 | | 27,43 |

| RECEITAS ADICIONAIS PARA FINANCIAMENTO DO ENSINO | | | | | |
|--|------------------|-------------------------|---------------------|---------------------|--------|
| RECEITAS ADICIONAIS PARA FINANCIAMENTO DO ENSINO | PREVISÃO INICIAL | PREVISÃO ATUALIZADA (a) | RECEITAS REALIZADAS | | |
| | | | JAN A ABR | (c) = (b/a)x100 (%) | |
| 4- RECEITA DA APLICAÇÃO FINANCEIRA DE OUTROS RECURSOS DE IMPOSTOS VINCULADOS AO ENSINO | 0,00 | 0,00 | 0,00 | | 0,00 |
| 5- RECEITA DE TRANSFERÊNCIAS DO FNDE | 435.098,11 | 435.098,11 | 49.584,08 | | 11,40 |
| 5.1- Transferências do Salário-Educação | 136.217,59 | 136.217,59 | 20.996,17 | | 15,41 |
| 5.2- Transferências Diretas - PDDE | 14.883,14 | 14.883,14 | 0,00 | | 0,00 |
| 5.3- Transferências Diretas - PNAE | 74.000,00 | 74.000,00 | 17.868,00 | | 24,15 |
| 5.4- Transferências Diretas - PNATE | 68.473,51 | 68.473,51 | 0,00 | | 0,00 |
| 5.5- Outras Transferências do FNDE | 136.523,87 | 136.523,87 | 0,00 | | 0,00 |
| 5.6- Aplicação Financeira dos Recursos do FNDE | 5.000,00 | 5.000,00 | 10.719,91 | | 214,40 |
| 6- RECEITA DE TRANSFERÊNCIAS DE CONVÊNIO | 316.000,00 | 316.000,00 | 0,08 | | 0,02 |
| 6.1- Transferências de Convênios | 315.000,00 | 315.000,00 | 0,00 | | 0,00 |
| 6.2- Aplicação Financeira dos Recursos de Convênios | 1.000,00 | 1.000,00 | 0,08 | | 0,01 |
| 7- RECEITA DE OPERAÇÕES DE CRÉDITO | 0,00 | 0,00 | 0,00 | | 0,00 |
| 8- OUTRAS RECEITAS PARA FINANCIAMENTO DO ENSINO | 0,00 | 0,00 | 0,00 | | 0,00 |
| 9- TOTAL DAS RECEITAS ADICIONAIS PARA FINANCIAMENTO DO ENSINO (4 + 5 + 6 + 7 + 8) | 751.098,11 | 751.098,11 | 49.584,16 | | 6,60 |

FONTE: SCPI - Contabilidade [9.25.25.142], PREFEITURA MUNICIPAL DE NOVO SANTO ANTONIO

Portaria Nº 389 de 2018

PREFEITURA MUNICIPAL DE NOVO SANTO ANTONIO
RELATÓRIO RESUMIDO DA EXECUÇÃO ORÇAMENTÁRIA
DEMONSTRATIVO DAS RECEITAS E DESPESAS COM MANUTENÇÃO E DESENVOLVIMENTO DO ENSINO - MDE - MUNICÍPIOS
ORÇAMENTO FISCAL E DA SEGURIDADE SOCIAL
PERÍODO: Janeiro a Abril 2019/BIMESTRE Março - Abril

Página 2 de 4
R\$ 1

| FUNDEB | | | | | | | | |
|---|------------------|-------------------------|---------------------|-------|---------------------|-------|---|------------|
| RECEITAS DO FUNDEB | PREVISÃO INICIAL | PREVISÃO ATUALIZADA (a) | RECEITAS REALIZADAS | | | | | |
| | | | JAN A ABR | (b) | (c) = (b/a)x100 (%) | | | |
| 10- RECEITAS DESTINADAS AO FUNDEB | 1.850.442,42 | 1.850.442,42 | 545.988,93 | | 29,51 | | | |
| 10.1- Cota-Parte FPM Destinada ao FUNDEB - (20% de 2.1.1) | 1.761.858,09 | 1.761.858,09 | 519.319,43 | | 29,48 | | | |
| 10.2- Cota-Parte ICMS Destinada ao FUNDEB - (20% de 2.2) | 81.539,14 | 81.539,14 | 26.637,03 | | 32,67 | | | |
| 10.3- ICMS-Desoneração Destinada ao FUNDEB - (20% de 2.3) | 477,77 | 477,77 | 0,00 | | 0,00 | | | |
| 10.4- Cota-Parte IPI-Exportação Destinada ao FUNDEB - (20% de 2.4) | 318,51 | 318,51 | 0,00 | | 0,00 | | | |
| 10.5- Cota-Parte ITR Destinadas ao FUNDEB - (20% de 2.5) | 477,77 | 477,77 | 32,47 | | 6,80 | | | |
| 10.6- Cota-Parte IPVA Destinada ao FUNDEB - (20% de 2.6) | 5.771,14 | 5.771,14 | 0,00 | | 0,00 | | | |
| 11- RECEITAS RECEBIDAS DO FUNDEB | 3.379.370,24 | 3.379.370,24 | 953.890,22 | | 28,23 | | | |
| 11.1- Transferências de Recursos do FUNDEB | 2.641.251,36 | 2.641.251,36 | 716.101,61 | | 27,11 | | | |
| 11.2- Complementação da União ao FUNDEB | 726.346,22 | 726.346,22 | 234.550,59 | | 32,29 | | | |
| 11.3- Receita de Aplicação Financeira dos Recursos do FUNDEB | 11.772,66 | 11.772,66 | 3.238,02 | | 27,50 | | | |
| 12- ACRÉSCIMO RESULTANTE DAS TRANSFERÊNCIAS DO FUNDEB | 790.808,94 | 790.808,94 | 170.112,68 | | 21,51 | | | |
| DESPESAS DO FUNDEB | DOTAÇÃO INICIAL | DOTAÇÃO ATUALIZADA (d) | DESPESAS EMPENHADAS | | DESPESAS LIQUIDADAS | | INSCRITAS EM RESTOS A PAGAR NÃO PROCESSADOS | |
| | | | JAN A ABR | (e) | JAN A ABR | (g) | (h) = (g/d)x100 | (i) |
| 13- PAGAMENTO DOS PROFISSIONAIS DO MAGISTÉRIO | 2.311.097,03 | 2.311.097,03 | 790.167,32 | 34,19 | 790.167,32 | 34,19 | 0,00 | 0,00 |
| 13.1- Com Educação Infantil | 2.124,54 | 2.124,54 | 0,00 | 0,00 | 0,00 | 0,00 | 0,00 | 0,00 |
| 13.2- Com Ensino Fundamental | 2.308.972,49 | 2.308.972,49 | 790.167,32 | 34,22 | 790.167,32 | 34,22 | 0,00 | 0,00 |
| 14- OUTRAS DESPESAS | 1.068.273,21 | 1.068.273,21 | 45.648,53 | 4,27 | 45.648,53 | 4,27 | 0,00 | 0,00 |
| 14.1- Com Educação Infantil | 19.174,62 | 19.174,62 | 0,00 | 0,00 | 0,00 | 0,00 | 0,00 | 0,00 |
| 14.2- Com Ensino Fundamental | 1.049.098,59 | 1.049.098,59 | 45.648,53 | 4,35 | 45.648,53 | 4,35 | 0,00 | 0,00 |
| 15- TOTAL DAS DESPESAS DO FUNDEB (13 + 14) | 3.379.370,24 | 3.379.370,24 | 835.815,85 | 24,73 | 835.815,85 | 24,73 | 0,00 | 0,00 |
| DEDUÇÕES PARA FINS DE LIMITE DO FUNDEB | | | | | | | | |
| 16- RESTOS A PAGAR INSCRITOS NO EXERCÍCIO SEM DISPONIBILIDADE FINANCEIRA DE RECURSOS DO FUNDEB | | | | | | | | |
| 16.1- FUNDEB 60% | | | | | | | | 0,00 |
| 16.2- FUNDEB 40% | | | | | | | | 0,00 |
| 17- DESPESAS CUSTEADAS COM O SUPERÁVIT FINANCEIRO, DO EXERCÍCIO ANTERIOR, DO FUNDEB | | | | | | | | |
| 17.1- FUNDEB 60% | | | | | | | | 0,00 |
| 17.2- FUNDEB 40% | | | | | | | | 0,00 |
| 18- TOTAL DAS DEDUÇÕES CONSIDERADAS PARA FINS DE LIMITE DO FUNDEB (16 + 17) | | | | | | | | |
| INDICADORES DO FUNDEB | | | | | | | | |
| 19- TOTAL DAS DESPESAS DO FUNDEB PARA FINS DE LIMITE (15 - 18) | | | | | | | | |
| 19.1- Mínimo de 60% do FUNDEB na Remuneração do Magistério I (13 - (16.1 + 17.1)) / (11) x 100 % | | | | | | | | 835.815,85 |
| 19.2- Máximo de 40% em Despesa com MDE, que não Remuneração do Magistério (14 - (16.2 + 17.2)) / (11) x 100 % | | | | | | | | 82,84 |
| 19.3- Máximo de 3% não Aplicado no Exercício (100 - (19.1 + 19.2)) % | | | | | | | | 4,79 |
| CONTROLE DA UTILIZAÇÃO DE RECURSOS NO EXERCÍCIO SUBSEQUENTE | | | | | | | | |
| 20 - RECURSOS RECEBIDOS DO FUNDEB EM 2018 QUE NÃO FORAM UTILIZADOS | | | | | | | | |
| 21 - DESPESAS CUSTEADAS COM O SALDO DO ITEM 20 ATÉ O 1º TRIMESTRE DE 2019 | | | | | | | | |
| -1.236.306,09 | | | | | | | | |

FONTE: SCPI - Contabilidade [9.25.25.142], PREFEITURA MUNICIPAL DE NOVO SANTO ANTONIO

Portaria Nº 389 de 2018

NOVO SANTO ANTONIO - PI

Publicações
Obrigatórias

PREFEITURA MUNICIPAL DE NOVO SANTO ANTONIO
RELATÓRIO RESUMIDO DA EXECUÇÃO ORÇAMENTÁRIA
DEMONSTRATIVO DAS RECEITAS E DESPESAS COM MANUTENÇÃO E DESENVOLVIMENTO DO ENSINO - MDE - MUNICÍPIOS
ORÇAMENTO FISCAL E DA SEGURIDADE SOCIAL
PERÍODO: Janeiro a Abril 2019/BIMESTRE Março - Abril

Página 3 de 4

RREO - Anexo 8 (LDB, Art. 72)

| DESPESAS COM AÇÕES TÍPICAS DE MDE | DOTAÇÃO INICIAL | DOTAÇÃO ATUALIZADA (d) | DESPESAS EMPENHADAS | | DESPESAS LIQUIDADAS | | INSCRITAS EM RESTOS A PAGAR NÃO PROCESSADOS (i) |
|---|-----------------|------------------------|---------------------|-----------------|---------------------|-----------------|---|
| | | | JAN A ABR (e) | % (f)=(e/d)x100 | JAN A ABR (g) | % (h)=(g/d)x100 | |
| 22- EDUCAÇÃO INFANTIL | 115.761,09 | 115.761,09 | 0,00 | 0,00 | 0,00 | 0,00 | 0,00 |
| 22.1- Creche | 106.595,73 | 106.595,73 | 0,00 | 0,00 | 0,00 | 0,00 | 0,00 |
| 22.1.1- Despesas Custeadas com Recursos do FUNDEB | 12.133,80 | 12.133,80 | 0,00 | 0,00 | 0,00 | 0,00 | 0,00 |
| 22.1.2- Despesas Custeadas com Outros Recursos de Impostos | 94.461,93 | 94.461,93 | 0,00 | 0,00 | 0,00 | 0,00 | 0,00 |
| 22.2- Pré-escola | 9.165,36 | 9.165,36 | 0,00 | 0,00 | 0,00 | 0,00 | 0,00 |
| 22.2.1- Despesas Custeadas com Recursos do FUNDEB | 9.165,36 | 9.165,36 | 0,00 | 0,00 | 0,00 | 0,00 | 0,00 |
| 22.2.2- Despesas Custeadas com Outros Recursos de Impostos | 0,00 | 0,00 | 0,00 | 0,00 | 0,00 | 0,00 | 0,00 |
| 23- ENSINO FUNDAMENTAL | 4.768.031,22 | 4.768.031,22 | 1.235.908,64 | 25,92 | 1.153.614,13 | 24,19 | 0,00 |
| 23.1- Despesas Custeadas com Recursos do FUNDEB | 3.358.071,08 | 3.358.071,08 | 835.815,85 | 24,89 | 835.815,85 | 24,89 | 0,00 |
| 23.2- Despesas Custeadas com Outros Recursos de Impostos | 1.409.960,14 | 1.409.960,14 | 400.092,79 | 28,38 | 317.798,28 | 22,54 | 0,00 |
| 24- ENSINO MÉDIO | 0,00 | 0,00 | 0,00 | 0,00 | 0,00 | 0,00 | 0,00 |
| 25- ENSINO SUPERIOR | 0,00 | 0,00 | 0,00 | 0,00 | 0,00 | 0,00 | 0,00 |
| 26- ENSINO PROFISSIONAL NÃO INTEGRADO AO ENSINO REGULAR | 0,00 | 0,00 | 0,00 | 0,00 | 0,00 | 0,00 | 0,00 |
| 27- OUTRAS | 0,00 | 0,00 | 0,00 | 0,00 | 0,00 | 0,00 | 0,00 |
| 28- TOTAL DAS DESPESAS COM AÇÕES TÍPICAS DE MDE (22 + 23 + 24 + 25 + 26 + 27) | 4.883.792,31 | 4.883.792,31 | 1.235.908,64 | 25,31 | 1.153.614,13 | 23,62 | 0,00 |

| DEDUÇÕES CONSIDERADAS PARA FINS DE LIMITE CONSTITUCIONAL | Valor |
|--|------------|
| 29- RESULTADO LÍQUIDO DAS TRANSFERÊNCIAS DO FUNDEB = (12) | 170.112,68 |
| 30- DESPESAS CUSTEADAS COM A COMPLEMENTAÇÃO DO FUNDEB NO EXERCÍCIO | 0,00 |
| 31- DESPESAS CUSTEADAS COM O SUPERÁVIT FINANCEIRO, DO EXERCÍCIO ANTERIOR, DO FUNDEB | 0,00 |
| 32- DESPESAS CUSTEADAS COM O SUPERÁVIT FINANCEIRO, DO EXERCÍCIO ANTERIOR, DE OUTROS RECURSOS DE IMPOSTOS | 0,00 |
| 33- RESTOS A PAGAR INSCRITOS NO EXERCÍCIO SEM DISPONIBILIDADE FINANCEIRA DE RECURSOS DE IMPOSTOS VINCULADOS AO ENSINO | 0,00 |
| 34- CANCELAMENTO, NO EXERCÍCIO, DE RESTOS A PAGAR INSCRITOS COM DISPONIBILIDADE FINANCEIRA DE RECURSOS DE IMPOSTOS VINCULADOS AO ENSINO = (44.1) | 0,00 |
| 35- TOTAL DAS DEDUÇÕES CONSIDERADAS PARA FINS DE LIMITE CONSTITUCIONAL (29 + 30 + 31 + 32 + 33 + 34) | 170.112,68 |
| 36- TOTAL DAS DESPESAS PARA FINS DE LIMITE ((22 + 23) - (35)) | 983.501,45 |
| 37- PERCENTUAL DE APLICAÇÃO EM MDE SOBRE A RECEITA LÍQUIDA DE IMPOSTOS ((36) / (3) x 100) % 6 - LIMITE CONSTITUCIONAL 25% | 35,34 |

| OUTRAS INFORMAÇÕES PARA CONTROLE | | | | | | | |
|--|-----------------|------------------------|----------------------|-----------------|-------------------------|-----------------|---|
| OUTRAS DESPESAS CUSTEADAS COM RECEITAS ADICIONAIS PARA FINANCIAMENTO DO ENSINO | DOTAÇÃO INICIAL | DOTAÇÃO ATUALIZADA (d) | DESPESAS EMPENHADAS | | DESPESAS LIQUIDADAS | | INSCRITAS EM RESTOS A PAGAR NÃO PROCESSADOS (i) |
| | | | JAN A ABR (e) | % (f)=(e/d)x100 | JAN A ABR (g) | % (h)=(g/d)x100 | |
| 38- DESPESAS CUSTEADAS COM A APLICAÇÃO FINANCEIRA DE OUTROS RECURSOS DE IMPOSTOS VINCULADOS AO ENSINO | 0,00 | 0,00 | 0,00 | 0,00 | 0,00 | 0,00 | 0,00 |
| 39- DESPESAS CUSTEADAS COM A CONTRIBUIÇÃO SOCIAL DO SALÁRIO-EDUCAÇÃO | 137.217,59 | 137.217,59 | 15.050,15 | 10,97 | 15.050,15 | 10,97 | 0,00 |
| 40- DESPESAS CUSTEADAS COM OPERAÇÕES DE CRÉDITO | 0,00 | 0,00 | 0,00 | 0,00 | 0,00 | 0,00 | 0,00 |
| 41- DESPESAS CUSTEADAS COM OUTRAS RECEITAS PARA FINANCIAMENTO DO ENSINO | 623.880,52 | 623.880,52 | 0,00 | 0,00 | 0,00 | 0,00 | 0,00 |
| 42- TOTAL DAS DESPESAS CUSTEADAS COM RECEITAS ADICIONAIS PARA FINANCIAMENTO DO ENSINO (38+ 39 + 40 + 41) | 761.098,11 | 761.098,11 | 15.050,15 | 1,98 | 15.050,15 | 1,98 | 0,00 |
| 43- TOTAL GERAL DAS DESPESAS COM EDUCAÇÃO (28 + 42) | 5.644.890,42 | 5.644.890,42 | 1.250.958,79 | 22,16 | 1.168.664,28 | 20,70 | 0,00 |
| RESTOS A PAGAR INSCRITOS COM DISPONIBILIDADE FINANCEIRA DE RECURSOS DE IMPOSTOS VINCULADOS AO ENSINO | | | SALDO ATÉ O BIMESTRE | | CANCELADO EM '2019' (g) | | |
| 44- RESTOS A PAGAR DE DESPESAS COM MDE | | | | | 0,00 | 0,00 | 0,00 |
| 44.1 - Executadas com Recursos de Impostos Vinculados ao Ensino | | | | | 0,00 | 0,00 | 0,00 |
| 44.2 - Executadas com Recursos do FUNDEB | | | | | 0,00 | 0,00 | 0,00 |

FONTE: SCPI - Contabilidade [9.25.25.142], PREFEITURA MUNICIPAL DE NOVO SANTO ANTONIO


Portaria Nº 389 de 2018

PREFEITURA MUNICIPAL DE NOVO SANTO ANTONIO
RELATÓRIO RESUMIDO DA EXECUÇÃO ORÇAMENTÁRIA
DEMONSTRATIVO DAS RECEITAS E DESPESAS COM MANUTENÇÃO E DESENVOLVIMENTO DO ENSINO - MDE - MUNICÍPIOS
ORÇAMENTO FISCAL E DA SEGURIDADE SOCIAL
PERÍODO: Janeiro a Abril 2019/BIMESTRE Março - Abril

Página 4 de 4

RREO - Anexo 8 (LDB, Art. 72)

| CONTROLE DA DISPONIBILIDADE FINANCEIRA | FUNDEB | SALÁRIO EDUCAÇÃO |
|---|---------------|------------------|
| 45- DISPONIBILIDADE FINANCEIRA EM 31 DE DEZEMBRO DE 2018 | -1.236.306,09 | 0,00 |
| 46- (+) INGRESSO DE RECURSOS ATÉ O BIMESTRE (Orçamentário) | 950.652,20 | 20.996,17 |
| 47- (-) PAGAMENTOS EFETUADOS ATÉ O BIMESTRE | 0,00 | 0,00 |
| 47.1 (-) Orçamento do Exercício | 0,00 | 0,00 |
| 47.2 (-) Restos a Pagar | 0,00 | 0,00 |
| 48- (+) RECEITA DE APLICAÇÃO FINANCEIRA DOS RECURSOS ATÉ O BIMESTRE | 3.238,02 | 53,27 |
| 49- (=) DISPONIBILIDADE FINANCEIRA ATÉ O BIMESTRE | -282.415,87 | 21.049,44 |
| 50- (+) AJUSTES | 0,00 | 0,00 |
| 50.1 (+) Retenções | 0,00 | 0,00 |
| 50.2 (-) Valores a recuperar | 0,00 | 0,00 |
| 50.3 (+) Outros valores extraorçamentários | 0,00 | 0,00 |
| 50.4 (+) Conciliação Bancária | 0,00 | 0,00 |
| 51- (=) SALDO FINANCEIRO CONCILIADO | -282.415,87 | 21.049,44 |


 DGAS GERALDO DE ALENCAR FONA MIRAND.
 771.550.843-87
 PREFEITO MUNICIPAL


 FRANCISCO DAS CHAGAS OLIVEIRA NETO
 999.753.353-49
 CONTADOR CRC-PI: 8152

- 1) Limites mínimos anuais a serem cumpridos no encerramento do exercício.
- 2) Art. 21, § 2º, Lei 11.494/2007: "Até 5% dos recursos recebidos à conta dos Fundos, inclusive relativos à complementação da União recebidos nos termos do §1º do art. 6º desta Lei, poderão ser utilizados no 1º trimestre do exercício imediatamente subsequente, mediante abertura de crédito adicional."
- 3) Caput do artigo 212 da CF/1988
- 4) Os valores referentes à parcela dos Restos a Pagar inscritos sem disponibilidade financeira vinculada à educação deverão ser informados somente no RREO do último bimestre do exercício.
- 5) Limites mínimos anuais a serem cumpridos no encerramento do exercício, no âmbito de atuação prioritária, conforme LDB, art. 11, V.
- 6) Nos cinco primeiros bimestres do exercício o acompanhamento poderá ser feito com base na despesa empenhada ou na despesa.
- 7) Essa coluna poderá ser apresentada somente no último bimestre.

FONTE: SCPI - Contabilidade [9.25.25.142], PREFEITURA MUNICIPAL DE NOVO SANTO ANTONIO


Portaria Nº 389 de 2018


PREFEITURA MUNICIPAL DE NOVO SANTO ANTONIO
RELATÓRIO RESUMIDO DA EXECUÇÃO ORÇAMENTÁRIA
DEMONSTRATIVO DAS RECEITAS OP. CRÉDITO E DESPESA DE CAPITAL
ORÇAMENTOS FISCAIS E DA SEGURIDADE SOCIAL
PERÍODO: Janeiro a Abril 2019/BIMESTRE Março - Abril

RREO – ANEXO 9 (LRF, art.53, § 1º, inciso I)

R\$ 1

| RECEITAS | PREVISÃO ATUALIZADA (a) | RECEITAS REALIZADAS JAN A ABR (b) | SALDO NÃO REALIZADO (c) = (a-b) |
|--|---------------------------|-----------------------------------|---------------------------------|
| RECEITAS DE OPERAÇÕES DE CRÉDITO I (I) | 5.100.000,00 | 0,00 | 5.100.000,00 |
| DESPESAS | DOTAÇÃO ATUALIZADA (d) | DESPESAS EMPENHADAS JAN A ABR (e) | SALDO NÃO EXECUTADO (f) = (d-e) |
| DESPESAS DE CAPITAL | 13.150.465,46 | 271.179,58 | 12.879.285,88 |
| Investimentos | 12.953.940,78 | 147.967,90 | 12.805.972,88 |
| Inversões Financeiras | 0,00 | 0,00 | 0,00 |
| Amortização da Dívida | 196.524,68 | 123.211,68 | 73.313,00 |
| (-) Incentivos Fiscais a Contribuinte | 0,00 | 0,00 | 0,00 |
| (-) Incentivos Fiscais a Contribuinte por Instituições Financeiras | 0,00 | 0,00 | 0,00 |
| DESPESA DE CAPITAL LÍQUIDA (II) | 13.150.465,46 | 271.179,58 | 12.879.285,88 |
| RESULTADO PARA APURAÇÃO DA REGRA DE OURO (III) = (II - I) | 8.050.465,46 <(d - a)> | 271.179,58 <(e - b)> | 12.879.285,88 <(f - c)> |


D. GERALDO DE ALENCAR BONA MIRAND,
771.550.843-87
PREFEITO MUNICIPAL


FRANCISCO DAS CHAGAS OLIVEIRA NETO
999.753.353-49
CONTADOR CRC-PI: 8152

Notas:

1 < Operações de Crédito descritas na CF, art. 167, inciso III >

2 Durante o exercício, somente as despesas liquidadas são consideradas executadas. No encerramento do exercício, as despesas não liquidadas inscritas em restos a pagar não processados são também consideradas executadas. Dessa forma, para maior transparência, as despesas executadas estão segregadas em:

a) Despesas liquidadas, consideradas aquelas em que houve a entrega do material ou serviço, nos termos do art. 63 da Lei 4.320/64;

b) Despesas empenhadas, mas não liquidadas, inscritas em Restos a Pagar não processados, consideradas liquidadas no encerramento do exercício, por força do art.35, inciso II da Lei 4.320/64.

PREFEITURA MUNICIPAL DE NOVO SANTO ANTONIO
RELATÓRIO RESUMIDO DA EXECUÇÃO ORÇAMENTÁRIA
DEMONSTRATIVO DOS RESULTADOS PRIMÁRIO E NOMINAL
ORÇAMENTO FISCAL E DA SEGURIDADE SOCIAL
PERÍODO: Janeiro a Abril 2019/BIMESTRE Março - Abril

Página 1 de 3
RS 1

RREO – Anexo 6 (LDB, Art. 72)

| RECEITAS PRIMÁRIAS | PREVISÃO ATUALIZADA | RECEITAS REALIZADAS (a) | |
|---|---------------------|-------------------------|--------------|
| | | Jan a Abr/2019 | |
| RECEITAS CORRENTES (I) | 19.115.135,29 | | 3.614.899,02 |
| Impostos, Taxas e Contribuições de Melhoria | 295.530,53 | | 38.649,94 |
| IPTU | 3.511,59 | | 0,00 |
| ISS | 135.802,98 | | 11.423,52 |
| ITBI | 23.409,04 | | 0,00 |
| IRRF | 129.303,28 | | 27.226,42 |
| Outros Impostos, Taxas e Contribuições de Melhoria | 3.503,64 | | 0,00 |
| Contribuições | 87.000,00 | | 9.502,58 |
| Recita Patrimonial | 73.236,75 | | 31.659,48 |
| Aplicações Financeiras (II) | 70.847,91 | | 31.659,48 |
| Outras Receitas Patrimoniais | 2.388,84 | | 0,00 |
| Transferências Correntes | 18.454.691,14 | | 3.488.842,36 |
| Cota Parte do FPM | 7.647.432,38 | | 2.077.278,12 |
| Cota Parte do ICMS | 326.156,54 | | 106.548,43 |
| Cota Parte do IPVA | 23.084,56 | | 14.348,16 |
| Cota Parte do ITR | 1.911,07 | | 129,91 |
| Transferências da LC 87/1996 | 1.911,07 | | 0,00 |
| Transferências da LC 61/1989 | 1.274,06 | | 36,99 |
| Transferências do FUNDEB | 3.367.597,58 | | 950.652,20 |
| Outras Transferências Correntes | 7.085.323,88 | | 339.848,55 |
| Demais Receitas Correntes | 204.676,87 | | 46.244,66 |
| Outras Receitas Financeiras (III) | 132.599,59 | | 0,00 |
| Receitas Correntes Restantes | 72.077,28 | | 46.244,66 |
| RECEITAS PRIMÁRIAS CORRENTES (IV) = I - II - III | 18.911.687,79 | | 3.583.239,54 |
| RECEITAS DE CAPITAL (V) | 10.264.864,71 | | 61.143,57 |
| Operações de Crédito (VI) | 5.100.000,00 | | 0,00 |
| Amortização de Empréstimos (VII) | 0,00 | | 0,00 |
| Alienação de Bens | 5.000,00 | | 0,00 |
| Receitas de Alienação de Investimentos Temporários (VIII) | 0,00 | | 0,00 |
| Receitas de Alienação de Investimentos Permanentes (IX) | 0,00 | | 0,00 |
| Outras Alienações de Bens | 5.000,00 | | 0,00 |
| Transferências de Capital | 5.159.864,71 | | 61.143,57 |
| Convênios | 4.515.156,53 | | 0,00 |
| Outras Transferências de Capital | 644.708,16 | | 61.143,57 |
| Outras Receitas de Capital | 0,00 | | 0,00 |
| Outras Receitas de Capital Não Primárias (X) | 0,00 | | 0,00 |
| Outras Receitas de Capital Primárias | 0,00 | | 0,00 |
| RECEITAS PRIMÁRIAS DE CAPITAL (XI)=(V-VI-VII-VIII-IX-X) | 5.164.864,71 | | 61.143,57 |
| RECEITA PRIMÁRIA TOTAL(XII)=(IV+XI) | 24.076.552,50 | | 3.644.383,11 |

FONTE: SCPI - Contabilidade [9.25.25.142], PREFEITURA MUNICIPAL DE NOVO SANTO ANTONIO

Portaria Nº 389 de 2018

PREFEITURA MUNICIPAL DE NOVO SANTO ANTONIO
RELATÓRIO RESUMIDO DA EXECUÇÃO ORÇAMENTÁRIA
DEMONSTRATIVO DOS RESULTADOS PRIMÁRIO E NOMINAL
ORÇAMENTO FISCAL E DA SEGURIDADE SOCIAL
PERÍODO: Janeiro a Abril 2019/BIMESTRE Março - Abril

Página 2 de 3
RS 1

RREO – Anexo 6 (LDB, Art. 72)

| DESPESAS PRIMÁRIAS | DOTAÇÃO ATUALIZADA | DESPESAS EMPENHADAS | DESPESAS LIQUIDADAS | DESPESAS PAGAS (a) | RESTOS A PAGAR PROCESSADOS PAGOS (b) | RESTOS A PAGAR NÃO PROCESSADOS | |
|--|--------------------|---------------------|---------------------|--------------------|--------------------------------------|--------------------------------|------------|
| | | | | | | LIQUIDADOS | PAGOS (c) |
| DESPESAS CORRENTES (XIII) | 16.069.504,36 | 4.306.823,50 | 3.423.235,40 | 3.042.901,68 | 62.284,25 | 0,00 | 0,00 |
| Pessoal e Encargos Sociais | 6.474.378,53 | 1.654.326,11 | 1.654.326,11 | 1.298.071,01 | 11.271,15 | 0,00 | 0,00 |
| Juros e Encargos da Dívida (XIV) | 0,00 | 0,00 | 0,00 | 0,00 | 0,00 | 0,00 | 0,00 |
| Outras Despesas Correntes | 9.595.125,83 | 2.652.497,39 | 1.768.909,29 | 1.744.830,67 | 51.013,10 | 0,00 | 0,00 |
| DESPESAS PRIMÁRIAS CORRENTES (XV) = (XIII-XIV) | 16.069.504,36 | 4.306.823,50 | 3.423.235,40 | 3.042.901,68 | 62.284,25 | 0,00 | 0,00 |
| DESPESAS DE CAPITAL (XVI) | 13.150.465,46 | 271.179,58 | 189.237,98 | 189.237,98 | 55.286,35 | 0,00 | 0,00 |
| Investimentos | 12.953.940,78 | 147.967,90 | 147.967,90 | 147.967,90 | 55.286,35 | 0,00 | 0,00 |
| Inversões Financeiras | 0,00 | 0,00 | 0,00 | 0,00 | 0,00 | 0,00 | 0,00 |
| Concessão de Empréstimos e Financiamentos (XVII) | 0,00 | 0,00 | 0,00 | 0,00 | 0,00 | 0,00 | 0,00 |
| Aquisição de Título de Capital já Integralizado (XVIII) | 0,00 | 0,00 | 0,00 | 0,00 | 0,00 | 0,00 | 0,00 |
| Aquisição de Título de Crédito (XIX) | 0,00 | 0,00 | 0,00 | 0,00 | 0,00 | 0,00 | 0,00 |
| Demais Inversões Financeiras | 0,00 | 0,00 | 0,00 | 0,00 | 0,00 | 0,00 | 0,00 |
| Amortização da Dívida (XX) | 196.524,68 | 123.211,68 | 41.270,08 | 41.270,08 | 0,00 | 0,00 | 0,00 |
| DESPESAS PRIMÁRIAS DE CAPITAL (XXI)=(XVI-XVII-XVIII-XIX-XX) | 12.953.940,78 | 147.967,90 | 147.967,90 | 147.967,90 | 55.286,35 | 0,00 | 0,00 |
| RESERVA DE CONTINGÊNCIA (XXII) | 160.030,18 | 0,00 | 0,00 | 0,00 | 0,00 | 0,00 | 0,00 |
| DESPESA PRIMÁRIA TOTAL (XXIII)=(XV+XXI+XXII) | 29.183.475,32 | 4.454.791,40 | 3.571.203,30 | 3.190.869,58 | 117.570,60 | 0,00 | 0,00 |
| RESULTADO PRIMÁRIO - Acima da Linha (XXIV)=(XIIa - (XXIIIa + XXIIIb + XXIIIc)) | | | | | | | 335.942,93 |

META FISCAL PARA O RESULTADO PRIMÁRIO

Meta fixada no Anexo de Metas Fiscais da LDO para o exercício de referência

223.800,53

| JUROS NOMINAIS | Jan a Abr/2019 | |
|--|-----------------|------------|
| | VALOR INCORRIDO | |
| JUROS E ENCARGOS ATIVOS (XXV) | | 0,00 |
| JUROS E ENCARGOS PASSIVOS (XXVI) | | 0,00 |
| RESULTADO NOMINAL - Acima da Linha (XXVII) = XXIV + (XXV - XXVI) | | 335.942,93 |

META FISCAL PARA O RESULTADO NOMINAL

Meta fixada no Anexo de Metas Fiscais da LDO para o exercício de referência

0,00

FONTE: SCPI - Contabilidade [9.25.25.142], PREFEITURA MUNICIPAL DE NOVO SANTO ANTONIO

Portaria Nº 389 de 2018

NOVO SANTO ANTÔNIO - PI

LRF: Publicações Obrigatórias

PREFEITURA MUNICIPAL DE NOVO SANTO ANTONIO
RELATÓRIO RESUMIDO DA EXECUÇÃO ORÇAMENTÁRIA
DEMONSTRATIVO DOS RESULTADOS PRIMÁRIO E NOMINAL
ORÇAMENTO FISCAL E DA SEGURIDADE SOCIAL
PERÍODO: Janeiro a Abril 2019/BIMESTRE Março - Abril

Página 3 de 3

R\$ 1

RRFO - Anexo 6 (LDB, Art. 72)

| ABAIXO DA LINHA | | |
|---|--------------------|-----------------------|
| CÁLCULO DO RESULTADO NOMINAL | SALDO | |
| | Em 31/Dez/2018 (a) | Jan a Abr/2019 (b) |
| DÍVIDA CONSOLIDADA (XXVIII) | 0,00 | 0,00 |
| DEDUÇÕES (XXIX) | 0,00 | 93.771,36 |
| Disponibilidade de Caixa | 0,00 | 93.771,36 |
| Disponibilidade de Caixa Bruta | 1.534.916,42 | 1.844.326,84 |
| (-) Restos a Pagar Processados (XXX) | 1.868.126,08 | 1.750.555,48 |
| Demais Haveres Financeiros | 0,00 | 0,00 |
| DÍVIDA CONSOLIDADA LÍQUIDA (XXXI) = (XXVIII - XXIX) | 0,00 | -93.771,36 |
| RESULTADO NOMINAL - Abaixo da Linha (XXXII) = (XXXIa - XXXIb) | | 93.771,36 |
| AJUSTES METODOLÓGICOS | | Jan a Abr/2019 |
| VARIÇÃO DO SALDO RPP = (XXXIII) = (XXXa - XXXb) | | 117.570,60 |
| RECEITA DE ALIENAÇÃO DE INVESTIMENTOS PERMANENTES (IX) | | 0,00 |
| PASSIVOS RECONHECIDOS NA DC (XXXIV) | | 0,00 |
| VARIÇÃO CAMBIAL (XXXV) | | 0,00 |
| PAGAMENTO DE PRECATÓRIOS INTEGRANTES DA DC (XXXVI) | | 0,00 |
| OUTROS AJUSTES (XXXVII) | | 0,00 |
| RESULTADO NOMINAL AJUSTADO - Abaixo da Linha (XXXVIII) = (XXXII - XXXIII - IX + XXXIV + XXXV - XXXVI - XXXVII) | | -23.799,24 |
| RESULTADO PRIMÁRIO - Abaixo da Linha (XXXIX) = XXXVIII - (XXV - XXVI) | | -23.799,24 |
| INFORMAÇÕES ADICIONAIS | | PREVISÃO ORÇAMENTÁRIA |
| SALDO DE EXERCÍCIOS ANTERIORES | | 0,00 |
| Recursos Arrecadados em Exercícios Anteriores - RPPS | | 0,00 |
| Superávit Financeiro Utilizado para Abertura e Reabertura de Créditos Adicionais | | 0,00 |
| RESERVA ORÇAMENTÁRIA DO RPPS | | 0,00 |


D. GERALDO DE AZEVEDO F. DA MIRANDA
771.550.843-87
PREFEITO MUNICIPAL


FRANCISCO DAS CHAGAS OLIVEIRA NETO
999.753.353-49
CONTADOR CRC-PI: 8152

PREFEITURA MUNICIPAL DE NOVO SANTO ANTONIO
RELATÓRIO RESUMIDO DA EXECUÇÃO ORÇAMENTÁRIA
DEMONSTRATIVO DA PROJEÇÃO ATUARIAL DO REGIME PRÓPRIO DE PREVIDÊNCIA DOS SERVIDORES
ORÇAMENTOS FISCAIS E DA SEGURIDADE SOCIAL
PERÍODO: 2018 a 2093

RREO – ANEXO 10 (LRF, art. 53, § 1º, inciso II)

R\$ 1.

| EXERCÍCIO | PLANO PREVIDENCIÁRIO | | | |
|-----------|---------------------------|---------------------------|-----------------------------|---|
| | RECEITA PREVIDENCIÁRIA | DESPESA PREVIDENCIÁRIA | RESULTADO PREVIDENCIÁRIO | SALDO FINANCEIRO DO EXERCÍCIO |
| | (a) | (b) | (c) = (a-b) | (d) = ("d" exercício anterior) + (c) |
| 2018 | 0,00 | 0,00 | 0,00 | 0,00 |
| 2019 | 0,00 | 0,00 | 0,00 | 0,00 |
| 2020 | 0,00 | 0,00 | 0,00 | 0,00 |
| 2021 | 0,00 | 0,00 | 0,00 | 0,00 |
| 2022 | 0,00 | 0,00 | 0,00 | 0,00 |
| 2023 | 0,00 | 0,00 | 0,00 | 0,00 |
| 2024 | 0,00 | 0,00 | 0,00 | 0,00 |
| 2025 | 0,00 | 0,00 | 0,00 | 0,00 |
| 2026 | 0,00 | 0,00 | 0,00 | 0,00 |
| 2027 | 0,00 | 0,00 | 0,00 | 0,00 |
| 2028 | 0,00 | 0,00 | 0,00 | 0,00 |
| 2029 | 0,00 | 0,00 | 0,00 | 0,00 |
| 2030 | 0,00 | 0,00 | 0,00 | 0,00 |
| 2031 | 0,00 | 0,00 | 0,00 | 0,00 |
| 2032 | 0,00 | 0,00 | 0,00 | 0,00 |
| 2033 | 0,00 | 0,00 | 0,00 | 0,00 |
| 2034 | 0,00 | 0,00 | 0,00 | 0,00 |
| 2035 | 0,00 | 0,00 | 0,00 | 0,00 |
| 2036 | 0,00 | 0,00 | 0,00 | 0,00 |
| 2037 | 0,00 | 0,00 | 0,00 | 0,00 |
| 2038 | 0,00 | 0,00 | 0,00 | 0,00 |
| 2039 | 0,00 | 0,00 | 0,00 | 0,00 |
| 2040 | 0,00 | 0,00 | 0,00 | 0,00 |
| 2041 | 0,00 | 0,00 | 0,00 | 0,00 |
| 2042 | 0,00 | 0,00 | 0,00 | 0,00 |
| 2043 | 0,00 | 0,00 | 0,00 | 0,00 |
| 2044 | 0,00 | 0,00 | 0,00 | 0,00 |
| 2045 | 0,00 | 0,00 | 0,00 | 0,00 |
| 2046 | 0,00 | 0,00 | 0,00 | 0,00 |
| 2047 | 0,00 | 0,00 | 0,00 | 0,00 |
| 2048 | 0,00 | 0,00 | 0,00 | 0,00 |
| 2049 | 0,00 | 0,00 | 0,00 | 0,00 |
| 2050 | 0,00 | 0,00 | 0,00 | 0,00 |
| 2051 | 0,00 | 0,00 | 0,00 | 0,00 |
| 2052 | 0,00 | 0,00 | 0,00 | 0,00 |
| 2053 | 0,00 | 0,00 | 0,00 | 0,00 |
| 2054 | 0,00 | 0,00 | 0,00 | 0,00 |
| 2055 | 0,00 | 0,00 | 0,00 | 0,00 |
| 2056 | 0,00 | 0,00 | 0,00 | 0,00 |
| 2057 | 0,00 | 0,00 | 0,00 | 0,00 |
| 2058 | 0,00 | 0,00 | 0,00 | 0,00 |
| 2059 | 0,00 | 0,00 | 0,00 | 0,00 |
| 2060 | 0,00 | 0,00 | 0,00 | 0,00 |
| 2061 | 0,00 | 0,00 | 0,00 | 0,00 |
| 2062 | 0,00 | 0,00 | 0,00 | 0,00 |
| 2063 | 0,00 | 0,00 | 0,00 | 0,00 |
| 2064 | 0,00 | 0,00 | 0,00 | 0,00 |
| 2065 | 0,00 | 0,00 | 0,00 | 0,00 |
| 2066 | 0,00 | 0,00 | 0,00 | 0,00 |
| 2067 | 0,00 | 0,00 | 0,00 | 0,00 |
| 2068 | 0,00 | 0,00 | 0,00 | 0,00 |
| 2069 | 0,00 | 0,00 | 0,00 | 0,00 |
| 2070 | 0,00 | 0,00 | 0,00 | 0,00 |
| 2071 | 0,00 | 0,00 | 0,00 | 0,00 |
| 2072 | 0,00 | 0,00 | 0,00 | 0,00 |
| 2073 | 0,00 | 0,00 | 0,00 | 0,00 |
| 2074 | 0,00 | 0,00 | 0,00 | 0,00 |
| 2075 | 0,00 | 0,00 | 0,00 | 0,00 |
| 2076 | 0,00 | 0,00 | 0,00 | 0,00 |

PREFEITURA MUNICIPAL DE NOVO SANTO ANTONIO
RELATÓRIO RESUMIDO DA EXECUÇÃO ORÇAMENTÁRIA
DEMONSTRATIVO DA PROJEÇÃO ATUARIAL DO REGIME PRÓPRIO DE PREVIDÊNCIA DOS SERVIDORES
ORÇAMENTOS FISCAIS E DA SEGURIDADE SOCIAL
PERÍODO: 2018 a 2093

| RREO – ANEXO 10 (LRF, art. 53, § 1º, inciso II) | | | | R\$ 1 |
|---|------|------|------|-------|
| 2077 | 0,00 | 0,00 | 0,00 | 0,00 |
| 2078 | 0,00 | 0,00 | 0,00 | 0,00 |
| 2079 | 0,00 | 0,00 | 0,00 | 0,00 |
| 2080 | 0,00 | 0,00 | 0,00 | 0,00 |
| 2081 | 0,00 | 0,00 | 0,00 | 0,00 |
| 2082 | 0,00 | 0,00 | 0,00 | 0,00 |
| 2083 | 0,00 | 0,00 | 0,00 | 0,00 |
| 2084 | 0,00 | 0,00 | 0,00 | 0,00 |
| 2085 | 0,00 | 0,00 | 0,00 | 0,00 |
| 2086 | 0,00 | 0,00 | 0,00 | 0,00 |
| 2087 | 0,00 | 0,00 | 0,00 | 0,00 |
| 2088 | 0,00 | 0,00 | 0,00 | 0,00 |
| 2089 | 0,00 | 0,00 | 0,00 | 0,00 |
| 2090 | 0,00 | 0,00 | 0,00 | 0,00 |
| 2091 | 0,00 | 0,00 | 0,00 | 0,00 |
| 2092 | 0,00 | 0,00 | 0,00 | 0,00 |

FONTE: SCPI - Contabilidade [9.25.25.142], PREFEITURA MUNICIPAL DE NOVO SANTO ANTONIO

Portaria Nº 389 de 2018

Notas:

1. Projeção atuarial elaborada em 26/06/2019 e oficialmente enviada para o Ministério da Previdência Social - MPS.
2. Este demonstrativo utiliza as seguintes hipóteses:

PREFEITURA MUNICIPAL DE NOVO SANTO ANTONIO
RELATÓRIO RESUMIDO DA EXECUÇÃO ORÇAMENTÁRIA
DEMONSTRATIVO DA PROJEÇÃO ATUARIAL DO REGIME PRÓPRIO DE PREVIDÊNCIA DOS SERVIDORES
ORÇAMENTOS FISCAIS E DA SEGURIDADE SOCIAL
PERÍODO: 2018 a 2093

RREO – ANEXO 10 (LRF, art. 53, § 1º, inciso II)

R\$ 1.

| EXERCÍCIO | PLANO FINANCEIRO | | | |
|-----------|---------------------------|---------------------------|-----------------------------|---|
| | RECEITA PREVIDENCIÁRIA | DESPESA PREVIDENCIÁRIA | RESULTADO PREVIDENCIÁRIO | SALDO FINANCEIRO DO EXERCÍCIO |
| | (a) | (b) | (c) = (a-b) | (d) = ("d" exercício anterior) + (c) |
| 2018 | 0,00 | 0,00 | 0,00 | 0,00 |
| 2019 | 0,00 | 0,00 | 0,00 | 0,00 |
| 2020 | 0,00 | 0,00 | 0,00 | 0,00 |
| 2021 | 0,00 | 0,00 | 0,00 | 0,00 |
| 2022 | 0,00 | 0,00 | 0,00 | 0,00 |
| 2023 | 0,00 | 0,00 | 0,00 | 0,00 |
| 2024 | 0,00 | 0,00 | 0,00 | 0,00 |
| 2025 | 0,00 | 0,00 | 0,00 | 0,00 |
| 2026 | 0,00 | 0,00 | 0,00 | 0,00 |
| 2027 | 0,00 | 0,00 | 0,00 | 0,00 |
| 2028 | 0,00 | 0,00 | 0,00 | 0,00 |
| 2029 | 0,00 | 0,00 | 0,00 | 0,00 |
| 2030 | 0,00 | 0,00 | 0,00 | 0,00 |
| 2031 | 0,00 | 0,00 | 0,00 | 0,00 |
| 2032 | 0,00 | 0,00 | 0,00 | 0,00 |
| 2033 | 0,00 | 0,00 | 0,00 | 0,00 |
| 2034 | 0,00 | 0,00 | 0,00 | 0,00 |
| 2035 | 0,00 | 0,00 | 0,00 | 0,00 |
| 2036 | 0,00 | 0,00 | 0,00 | 0,00 |
| 2037 | 0,00 | 0,00 | 0,00 | 0,00 |
| 2038 | 0,00 | 0,00 | 0,00 | 0,00 |
| 2039 | 0,00 | 0,00 | 0,00 | 0,00 |
| 2040 | 0,00 | 0,00 | 0,00 | 0,00 |
| 2041 | 0,00 | 0,00 | 0,00 | 0,00 |
| 2042 | 0,00 | 0,00 | 0,00 | 0,00 |
| 2043 | 0,00 | 0,00 | 0,00 | 0,00 |
| 2044 | 0,00 | 0,00 | 0,00 | 0,00 |
| 2045 | 0,00 | 0,00 | 0,00 | 0,00 |
| 2046 | 0,00 | 0,00 | 0,00 | 0,00 |
| 2047 | 0,00 | 0,00 | 0,00 | 0,00 |
| 2048 | 0,00 | 0,00 | 0,00 | 0,00 |
| 2049 | 0,00 | 0,00 | 0,00 | 0,00 |
| 2050 | 0,00 | 0,00 | 0,00 | 0,00 |
| 2051 | 0,00 | 0,00 | 0,00 | 0,00 |
| 2052 | 0,00 | 0,00 | 0,00 | 0,00 |
| 2053 | 0,00 | 0,00 | 0,00 | 0,00 |
| 2054 | 0,00 | 0,00 | 0,00 | 0,00 |
| 2055 | 0,00 | 0,00 | 0,00 | 0,00 |
| 2056 | 0,00 | 0,00 | 0,00 | 0,00 |
| 2057 | 0,00 | 0,00 | 0,00 | 0,00 |
| 2058 | 0,00 | 0,00 | 0,00 | 0,00 |
| 2059 | 0,00 | 0,00 | 0,00 | 0,00 |
| 2060 | 0,00 | 0,00 | 0,00 | 0,00 |
| 2061 | 0,00 | 0,00 | 0,00 | 0,00 |
| 2062 | 0,00 | 0,00 | 0,00 | 0,00 |
| 2063 | 0,00 | 0,00 | 0,00 | 0,00 |
| 2064 | 0,00 | 0,00 | 0,00 | 0,00 |
| 2065 | 0,00 | 0,00 | 0,00 | 0,00 |
| 2066 | 0,00 | 0,00 | 0,00 | 0,00 |
| 2067 | 0,00 | 0,00 | 0,00 | 0,00 |
| 2068 | 0,00 | 0,00 | 0,00 | 0,00 |
| 2069 | 0,00 | 0,00 | 0,00 | 0,00 |
| 2070 | 0,00 | 0,00 | 0,00 | 0,00 |
| 2071 | 0,00 | 0,00 | 0,00 | 0,00 |
| 2072 | 0,00 | 0,00 | 0,00 | 0,00 |
| 2073 | 0,00 | 0,00 | 0,00 | 0,00 |
| 2074 | 0,00 | 0,00 | 0,00 | 0,00 |
| 2075 | 0,00 | 0,00 | 0,00 | 0,00 |
| 2076 | 0,00 | 0,00 | 0,00 | 0,00 |

NOVO SANTO ANTÔNIO - PI

LRF: Publicações
Obrigatórias

PREFEITURA MUNICIPAL DE NOVO SANTO ANTONIO
RELATÓRIO RESUMIDO DA EXECUÇÃO ORÇAMENTÁRIA
DEMONSTRATIVO DA PROJEÇÃO ATUARIAL DO REGIME PRÓPRIO DE PREVIDÊNCIA DOS SERVIDORES
ORÇAMENTOS FISCAIS E DA SEGURIDADE SOCIAL
PERÍODO: 2018 a 2093

RREO – ANEXO 10 (LRF, art. 53, § 1º, inciso II) R\$ 1


| | | | | |
|------|------|------|------|------|
| 2077 | 0,00 | 0,00 | 0,00 | 0,00 |
| 2078 | 0,00 | 0,00 | 0,00 | 0,00 |
| 2079 | 0,00 | 0,00 | 0,00 | 0,00 |
| 2080 | 0,00 | 0,00 | 0,00 | 0,00 |
| 2081 | 0,00 | 0,00 | 0,00 | 0,00 |
| 2082 | 0,00 | 0,00 | 0,00 | 0,00 |
| 2083 | 0,00 | 0,00 | 0,00 | 0,00 |
| 2084 | 0,00 | 0,00 | 0,00 | 0,00 |
| 2085 | 0,00 | 0,00 | 0,00 | 0,00 |
| 2086 | 0,00 | 0,00 | 0,00 | 0,00 |
| 2087 | 0,00 | 0,00 | 0,00 | 0,00 |
| 2088 | 0,00 | 0,00 | 0,00 | 0,00 |
| 2089 | 0,00 | 0,00 | 0,00 | 0,00 |
| 2090 | 0,00 | 0,00 | 0,00 | 0,00 |
| 2091 | 0,00 | 0,00 | 0,00 | 0,00 |
| 2092 | 0,00 | 0,00 | 0,00 | 0,00 |


FONTE: SCPI - Contabilidade [9.25.25.142], PREFEITURA MUNICIPAL DE NOVO SANTO ANTONIO

Portaria Nº 389 de 2018

Notas:

1. Projeção atuarial elaborada em <DATA DA AVALIAÇÃO> e oficialmente enviada para o Ministério da Previdência Social - MPS.
2. Este demonstrativo utiliza as seguintes hipóteses:


DGM GERALDO DE ALENCAR BONA MIRAND.
771.550.843-87
PREFEITO MUNICIPAL


FRANCISCO DAS CHAGAS OLIVEIRA NETO
999.753.353-49
CONTADOR CRC-PI: 8152

PREFEITURA MUNICIPAL DE NOVO SANTO ANTONIO
RELATÓRIO RESUMIDO DA EXECUÇÃO ORÇAMENTÁRIA
DEMONSTRATIVO DAS PARCERIAS PUBLICO-PRIVADAS
ORÇAMENTO FISCAL E DA SEGURIDADE SOCIAL
PERÍODO: Janeiro a Abril 2019/BIMESTRE Março - Abril

Página 1 de 1

RREO – Anexo 13 (Lei nº 11.079, de 30.12.2004, arts. 22, 25 e 28)

R\$ 1

| ESPECIFICAÇÃO | SALDO TOTAL EM 31 DE DEZEMBRO DO EXERCÍCIO ANTERIOR (a) | REGISTROS EFETUADOS EM 2019 | | SALDO TOTAL (b) |
|--|---|-----------------------------|---------------|-----------------|
| | | NO BIMESTRE (d) | JAN A ABR (c) | |
| TOTAL DE ATIVOS | 0,00 | 0,00 | 0,00 | 0,00 |
| Ativos Constituídos pela SPE | 0,00 | 0,00 | 0,00 | 0,00 |
| TOTAL DE PASSIVOS | 0,00 | 0,00 | 0,00 | 0,00 |
| Obrigações decorrentes de Ativos Constituídos pela SPE | 0,00 | 0,00 | 0,00 | 0,00 |
| Provisões de PPP | 0,00 | 0,00 | 0,00 | 0,00 |
| Outros Passivos | 0,00 | 0,00 | 0,00 | 0,00 |
| ATOS POTENCIAIS PASSIVOS | 0,00 | 0,00 | 0,00 | 0,00 |
| Obrigações Contratuais | 0,00 | 0,00 | 0,00 | 0,00 |
| Riscos não Provisionados | 0,00 | 0,00 | 0,00 | 0,00 |
| Garantias Concedidas | 0,00 | 0,00 | 0,00 | 0,00 |
| Outros Passivos Contingentes | 0,00 | 0,00 | 0,00 | 0,00 |

| ESPECIFICAÇÃO | 2018 | 2019 | 2020 | 2021 | 2022 | 2023 | 2024 | 2025 | 2026 | 2027 | 2028 |
|--|------|------|------|------|------|------|------|------|------|------|------|
| Do Ente Federado | 0,00 | 0,00 | 0,00 | 0,00 | 0,00 | 0,00 | 0,00 | 0,00 | 0,00 | 0,00 | 0,00 |
| Das Estaduais Não-Dependentes | 0,00 | 0,00 | 0,00 | 0,00 | 0,00 | 0,00 | 0,00 | 0,00 | 0,00 | 0,00 | 0,00 |
| TOTAL DAS DESPESAS | 0,00 | 0,00 | 0,00 | 0,00 | 0,00 | 0,00 | 0,00 | 0,00 | 0,00 | 0,00 | 0,00 |
| PPP A CONTRATAR (II) | 0,00 | 0,00 | 0,00 | 0,00 | 0,00 | 0,00 | 0,00 | 0,00 | 0,00 | 0,00 | 0,00 |
| RECEITA CORRENTE LÍQUIDA (RCL) (III) | 0,00 | 0,00 | 0,00 | 0,00 | 0,00 | 0,00 | 0,00 | 0,00 | 0,00 | 0,00 | 0,00 |
| TOTAL DAS DESPESAS CONSIDERADAS PARA O LIMITE (IV) | 0,00 | 0,00 | 0,00 | 0,00 | 0,00 | 0,00 | 0,00 | 0,00 | 0,00 | 0,00 | 0,00 |
| TOTAL DAS DESPESAS / RCL (%) (V = IV / III) | 0,00 | 0,00 | 0,00 | 0,00 | 0,00 | 0,00 | 0,00 | 0,00 | 0,00 | 0,00 | 0,00 |


DGM GERALDO DE ALENCAR BONA MIRAND.
771.550.843-87
PREFEITO MUNICIPAL


FRANCISCO DAS CHAGAS OLIVEIRA NETO
999.753.353-49
CONTADOR CRC-PI: 8152

FONTE: SCPI - Contabilidade [9.25.25.142], PREFEITURA MUNICIPAL DE NOVO SANTO ANTONIO

Portaria Nº 389 de 2018

PREFEITURA MUNICIPAL DE NOVO SANTO ANTONIO
RELATÓRIO RESUMIDO DA EXECUÇÃO ORÇAMENTÁRIA
DEMONSTRATIVO DA RECEITA CORRENTE LÍQUIDA
ORÇAMENTO FISCAL E DA SEGURIDADE SOCIAL
MAI/2018 A ABR/2019

RREO – ANEXO 3 (LRF, Art. 53, inciso I)

RS 1

| ESPECIFICAÇÃO | EVOLUÇÃO DA RECEITA REALIZADA NOS ÚLTIMOS 12 MESES | | | | | | | | | | | | TOTAL (ÚLTIMOS 12 MESES) | PREVISÃO ATUALIZADA |
|--|--|--------------|--------------|------------|------------|------------|--------------|--------------|--------------|--------------|------------|------------|--------------------------|---------------------|
| | MAI/2018 | JUN/2018 | JUL/2018 | AGO/2018 | SET/2018 | OUT/2018 | NOV/2018 | DEZ/2018 | JAN/2019 | FEV/2019 | MAR/2019 | ABR/2019 | | |
| RECEITAS CORRENTES (I) | 1.117.097,42 | 1.283.710,10 | 1.032.027,07 | 901.284,44 | 716.688,76 | 798.279,58 | 1.455.955,87 | 1.857.094,83 | 1.067.550,33 | 1.206.426,61 | 910.214,28 | 976.696,73 | 13.323.026,02 | 20.965.577,71 |
| Impostos, Taxas e Contribuições de Melhoria | 6.564,91 | 2.106,21 | 2.209,13 | 9.655,49 | 2.325,87 | 4.519,68 | 5.211,57 | 168.301,86 | 29.516,32 | 5.465,89 | 1.568,09 | 2.099,64 | 239.544,66 | 295.530,53 |
| IPTU | 0,00 | 0,00 | 0,00 | 174,60 | 100,00 | 0,00 | 0,00 | 0,00 | 0,00 | 0,00 | 0,00 | 0,00 | 274,60 | 3.511,59 |
| ISS | 2.010,99 | 1.857,01 | 1.973,15 | 7.023,91 | 1.778,76 | 2.270,28 | 4.870,66 | 32.403,74 | 3.405,35 | 4.911,05 | 1.426,60 | 1.680,52 | 65.612,02 | 135.802,98 |
| ITBI | 0,00 | 0,00 | 0,00 | 100,00 | 100,00 | 0,00 | 0,00 | 0,00 | 0,00 | 0,00 | 0,00 | 0,00 | 200,00 | 23.409,04 |
| IRRF | 4.553,92 | 249,20 | 235,98 | 2.356,98 | 47,11 | 2.249,40 | 340,91 | 135.898,12 | 26.110,97 | 554,84 | 141,49 | 419,12 | 173.158,04 | 129.303,28 |
| Outros Impostos, Taxas e Contribuições de Melhoria | 0,00 | 0,00 | 0,00 | 0,00 | 300,00 | 0,00 | 0,00 | 0,00 | 0,00 | 0,00 | 0,00 | 0,00 | 300,00 | 3.503,64 |
| Contribuições | 2.194,34 | 2.288,87 | 2.225,83 | 2.472,79 | 2.397,72 | 0,00 | 2.552,42 | 8.970,40 | 0,00 | 4.980,62 | 0,00 | 4.521,96 | 32.604,95 | 87.000,00 |
| Receta Patrimonial | 5.233,94 | 2.567,87 | 5.496,39 | 11.069,00 | 1.271,43 | 6.318,17 | 5.084,24 | 3.351,77 | 4.617,58 | 9.260,33 | 9.414,33 | 8.367,24 | 72.052,29 | 73.236,75 |
| Rendimentos de Aplicação Financeira | 5.233,94 | 2.567,87 | 5.496,39 | 11.069,00 | 1.271,43 | 6.318,17 | 5.084,24 | 3.351,77 | 4.617,58 | 9.260,33 | 9.414,33 | 8.367,24 | 72.052,29 | 70.847,91 |
| Outras Receitas Patrimoniais | 0,00 | 0,00 | 0,00 | 0,00 | 0,00 | 0,00 | 0,00 | 0,00 | 0,00 | 0,00 | 0,00 | 0,00 | 0,00 | 2.388,84 |
| Receta Agropecuária | 0,00 | 0,00 | 0,00 | 0,00 | 0,00 | 0,00 | 0,00 | 0,00 | 0,00 | 0,00 | 0,00 | 0,00 | 0,00 | 0,00 |
| Receta Industrial | 0,00 | 0,00 | 0,00 | 0,00 | 0,00 | 0,00 | 0,00 | 0,00 | 0,00 | 0,00 | 0,00 | 0,00 | 0,00 | 0,00 |
| Receta de Serviços | 0,00 | 0,00 | 0,00 | 0,00 | 0,00 | 0,00 | 390,00 | 0,00 | 0,00 | 0,00 | 0,00 | 0,00 | 390,00 | 62.077,28 |
| Transferências Correntes | 1.103.104,23 | 1.276.747,15 | 1.022.095,72 | 878.087,16 | 710.693,74 | 787.441,73 | 1.442.717,64 | 1.676.470,80 | 1.033.416,43 | 1.140.475,11 | 899.231,86 | 961.707,89 | 12.932.189,46 | 20.305.133,56 |
| Cota Parte do FPM | 652.550,85 | 611.082,83 | 415.031,91 | 523.587,19 | 394.889,86 | 448.592,32 | 563.485,32 | 1.275.012,39 | 697.395,28 | 766.046,95 | 573.572,35 | 559.582,97 | 7.480.830,22 | 9.409.290,47 |
| Cota Parte do ICMS | 29.728,70 | 30.988,10 | 34.048,43 | 28.478,87 | 27.980,11 | 27.062,46 | 41.015,68 | 42.914,26 | 32.551,04 | 32.332,20 | 26.898,10 | 41.404,12 | 395.402,07 | 407.695,68 |
| Cota Parte do IPVA | 3.867,22 | 3.890,01 | 2.101,33 | 3.366,47 | 2.925,00 | 3.577,46 | 1.149,01 | 219,18 | 5.105,88 | 3.532,40 | 3.013,98 | 2.695,90 | 35.443,84 | 28.855,70 |
| Cota Parte do ITR | 6,79 | 30,95 | 37,74 | 164,97 | 334,61 | 811,25 | 17,55 | 8,43 | 0,00 | 6,47 | 144,71 | 11,20 | 1.574,67 | 2.388,84 |
| Transferências da LC 87/1998 | 43,92 | 43,92 | 43,92 | 43,92 | 43,92 | 43,92 | 43,92 | 43,92 | 0,00 | 0,00 | 0,00 | 0,00 | 351,36 | 2.388,84 |
| Transferências da LC 61/1989 | 10,27 | 11,27 | 9,48 | 10,25 | 10,25 | 10,40 | 9,99 | 12,04 | 8,98 | 9,51 | 9,19 | 9,31 | 120,94 | 1.592,57 |
| Transferências do FUNDEB | 264.384,15 | 191.238,89 | 158.382,77 | 174.896,82 | 156.882,69 | 179.878,12 | 200.202,91 | 206.209,42 | 277.714,30 | 238.764,56 | 190.093,82 | 244.079,52 | 2.482.727,97 | 3.367.597,58 |
| Outras Transferências Correntes | 152.512,33 | 439.461,18 | 412.440,14 | 147.538,67 | 127.627,30 | 127.465,80 | 636.793,26 | 152.051,16 | 20.640,95 | 99.783,02 | 105.499,71 | 113.924,87 | 2.535.738,39 | 7.085.323,88 |
| Outras Receitas Correntes | 0,00 | 0,00 | 0,00 | 0,00 | 0,00 | 0,00 | 0,00 | 0,00 | 0,00 | 46.244,66 | 0,00 | 0,00 | 46.244,66 | 142.599,59 |
| DEDUÇÕES (II) | 136.466,00 | 128.429,12 | 89.832,35 | 110.454,95 | 84.649,66 | 95.301,93 | 120.912,45 | 146.590,11 | 145.989,23 | 159.677,07 | 120.123,00 | 120.199,63 | 1.458.625,50 | 1.850.442,42 |
| Contribuição do Servidor para o Plano de Previdência | 0,00 | 0,00 | 0,00 | 0,00 | 0,00 | 0,00 | 0,00 | 0,00 | 0,00 | 0,00 | 0,00 | 0,00 | 0,00 | 0,00 |
| Compensação Financeira entre Regimes de Previdência | 0,00 | 0,00 | 0,00 | 0,00 | 0,00 | 0,00 | 0,00 | 0,00 | 0,00 | 0,00 | 0,00 | 0,00 | 0,00 | 0,00 |
| Dedução de Receita para Formação do Fundeb | 136.466,00 | 128.429,12 | 89.832,35 | 110.454,95 | 84.649,66 | 95.301,93 | 120.912,45 | 146.590,11 | 145.989,23 | 159.677,07 | 120.123,00 | 120.199,63 | 1.458.625,50 | 1.850.442,42 |
| RECEITA CORRENTE LÍQUIDA (I)-(II) | 980.631,42 | 1.155.280,98 | 942.194,72 | 790.829,49 | 632.039,10 | 702.977,65 | 1.335.043,42 | 1.710.504,72 | 921.561,10 | 1.046.749,54 | 790.091,28 | 856.497,10 | 11.864.400,52 | 19.115.135,29 |

[Assinatura]
 DGAR, GERALDO DE ALENCAR BONA MIRAND.
 771.550.843-87
 PREFEITO MUNICIPAL

[Assinatura]
 FRANCISCO DAS CHAGAS OLIVEIRA NETO
 999.753.353-49
 CONTADOR CRC-PI: 8152

FONTE: SCPI - Contabilidade (9.25.25.142), PREFEITURA MUNICIPAL DE NOVO SANTO ANTONIO

Portaria Nº 389 de 2018

PREFEITURA MUNICIPAL DE NOVO SANTO ANTONIO
DEMONSTRATIVOS DAS RECEITAS E DESPESAS PREVIDENCIÁRIAS
DO REGIME PRÓPRIO DOS SERVIDORES PÚBLICOS
PERÍODO: Janeiro a Abril 2019/BIMESTRE Março - Abril

1 de 4

RREO – ANEXO 4 (LRF, art. 53, inciso II)

RS 1

| RECEITAS PREVIDENCIÁRIAS - RPPS | PLANO PREVIDENCIÁRIO | | | |
|---|----------------------|---------------------|---------------------|----------------|
| | PREVISÃO INICIAL | PREVISÃO ATUALIZADA | RECEITAS REALIZADAS | |
| | | | Jan a Abr 2019 | Jan a Abr 2018 |
| RECEITAS CORRENTES (I) | 0,00 | 0,00 | 0,00 | 0,00 |
| Receta de Contribuições dos Segurados | 0,00 | 0,00 | 0,00 | 0,00 |
| Civil | 0,00 | 0,00 | 0,00 | 0,00 |
| Ativo | 0,00 | 0,00 | 0,00 | 0,00 |
| Inativo | 0,00 | 0,00 | 0,00 | 0,00 |
| Pensionista | 0,00 | 0,00 | 0,00 | 0,00 |
| Militar | 0,00 | 0,00 | 0,00 | 0,00 |
| Ativo | 0,00 | 0,00 | 0,00 | 0,00 |
| Inativo | 0,00 | 0,00 | 0,00 | 0,00 |
| Pensionista | 0,00 | 0,00 | 0,00 | 0,00 |
| Receta de Contribuições Patronais | 0,00 | 0,00 | 0,00 | 0,00 |
| Civil | 0,00 | 0,00 | 0,00 | 0,00 |
| Ativo | 0,00 | 0,00 | 0,00 | 0,00 |
| Inativo | 0,00 | 0,00 | 0,00 | 0,00 |
| Pensionista | 0,00 | 0,00 | 0,00 | 0,00 |
| Militar | 0,00 | 0,00 | 0,00 | 0,00 |
| Ativo | 0,00 | 0,00 | 0,00 | 0,00 |
| Inativo | 0,00 | 0,00 | 0,00 | 0,00 |
| Pensionista | 0,00 | 0,00 | 0,00 | 0,00 |
| Receta Patrimonial | 0,00 | 0,00 | 0,00 | 0,00 |
| Receitas Imobiliárias | 0,00 | 0,00 | 0,00 | 0,00 |
| Receitas de Valores Mobiliários | 0,00 | 0,00 | 0,00 | 0,00 |
| Outras Receitas Patrimoniais | 0,00 | 0,00 | 0,00 | 0,00 |
| Receta de Serviços | 0,00 | 0,00 | 0,00 | 0,00 |
| Outras Receitas Correntes | 0,00 | 0,00 | 0,00 | 0,00 |
| Compensação Previdenciária do RGPS para o RPPS | 0,00 | 0,00 | 0,00 | 0,00 |
| Aportes Periódicos para Amortização de Déficit Atual do RPPS (II) | 0,00 | 0,00 | 0,00 | 0,00 |
| Demais Receitas Correntes | 0,00 | 0,00 | 0,00 | 0,00 |
| RECEITAS DE CAPITAL (III) | 0,00 | 0,00 | 0,00 | 0,00 |
| Alienação de Bens, Direitos e Ativos | 0,00 | 0,00 | 0,00 | 0,00 |
| Amortização de Empréstimos | 0,00 | 0,00 | 0,00 | 0,00 |
| Outras Receitas de Capital | 0,00 | 0,00 | 0,00 | 0,00 |
| TOTAL DAS RECEITAS PREVIDENCIÁRIAS RPPS - (IV) = (I + III - II) | 0,00 | 0,00 | 0,00 | 0,00 |

FONTE: SCPI - Contabilidade (9.25.25.142), PREFEITURA MUNICIPAL DE NOVO SANTO ANTONIO

Portaria Nº 389 de 2018

NOVO SANTO ANTÔNIO - PI

LRF: Publicações Obrigatórias

PREFEITURA MUNICIPAL DE NOVO SANTO ANTONIO
DEMONSTRATIVOS DAS RECEITAS E DESPESAS PREVIDENCIÁRIAS
DO REGIME PRÓPRIO DOS SERVIDORES PÚBLICOS
PERÍODO: Janeiro a Abril 2019/BIMESTRE Março - Abril

2 de 4

RREO - ANEXO 4 (LRF, art. 53, inciso II)

R\$ 1

| DESPESAS PREVIDENCIÁRIAS - RPPS | DOTAÇÃO INICIAL | DOTAÇÃO ATUALIZADA | DESPESAS EMPENHADAS | | DESPESAS LIQUIDADAS | | INSCRITAS EM RESTOS A PAGAR NÃO PROCESSADOS | |
|---|-----------------|--------------------|---------------------|----------------|-----------------------|----------------|---|---------|
| | | | Jan a Abr 2019 | Jan a Abr 2018 | Jan a Abr 2019 | Jan a Abr 2018 | Em 2019 | Em 2018 |
| ADMINISTRAÇÃO (V) | 0,00 | 0,00 | 0,00 | 0,00 | 0,00 | 0,00 | 0,00 | 0,00 |
| Despesas Correntes | 0,00 | 0,00 | 0,00 | 0,00 | 0,00 | 0,00 | 0,00 | 0,00 |
| Despesas de Capital | 0,00 | 0,00 | 0,00 | 0,00 | 0,00 | 0,00 | 0,00 | 0,00 |
| PREVIDÊNCIA (VI) | 0,00 | 0,00 | 0,00 | 0,00 | 0,00 | 0,00 | 0,00 | 0,00 |
| Benefícios - Civil | 0,00 | 0,00 | 0,00 | 0,00 | 0,00 | 0,00 | 0,00 | 0,00 |
| Aposentadorias | 0,00 | 0,00 | 0,00 | 0,00 | 0,00 | 0,00 | 0,00 | 0,00 |
| Pensões | 0,00 | 0,00 | 0,00 | 0,00 | 0,00 | 0,00 | 0,00 | 0,00 |
| Outros Benefícios Previdenciários | 0,00 | 0,00 | 0,00 | 0,00 | 0,00 | 0,00 | 0,00 | 0,00 |
| Benefícios - Militar | 0,00 | 0,00 | 0,00 | 0,00 | 0,00 | 0,00 | 0,00 | 0,00 |
| Reformas | 0,00 | 0,00 | 0,00 | 0,00 | 0,00 | 0,00 | 0,00 | 0,00 |
| Pensões | 0,00 | 0,00 | 0,00 | 0,00 | 0,00 | 0,00 | 0,00 | 0,00 |
| Outros Benefícios Previdenciários | 0,00 | 0,00 | 0,00 | 0,00 | 0,00 | 0,00 | 0,00 | 0,00 |
| Outras Despesas Previdenciárias | 0,00 | 0,00 | 0,00 | 0,00 | 0,00 | 0,00 | 0,00 | 0,00 |
| Compensação Previdenciária do RPPS para o RGPS | 0,00 | 0,00 | 0,00 | 0,00 | 0,00 | 0,00 | 0,00 | 0,00 |
| Demais Despesas Previdenciárias | 0,00 | 0,00 | 0,00 | 0,00 | 0,00 | 0,00 | 0,00 | 0,00 |
| TOTAL DAS DESPESAS PREVIDENCIÁRIAS RPPS (VII) = (V + VI) | 0,00 | 0,00 | 0,00 | 0,00 | 0,00 | 0,00 | 0,00 | 0,00 |
| RESULTADO PREVIDENCIÁRIO (VIII) = (IV - VII) | 0,00 | 0,00 | 0,00 | 0,00 | 0,00 | 0,00 | 0,00 | 0,00 |
| RECURSOS RPPS ARRECADADOS EM EXERCÍCIOS ANTERIORES | | | | | PREVISÃO ORÇAMENTÁRIA | | | |
| VALOR | | | | | 0,00 | | | |
| RESERVA ORÇAMENTÁRIA DO RPPS | | | | | PREVISÃO ORÇAMENTÁRIA | | | |
| VALOR | | | | | 0,00 | | | |
| APORTES DE RECURSOS PARA O PLANO PREVIDENCIÁRIO DO RPPS | | | | | APORTES REALIZADOS | | | |
| Plano de Amortização - Contribuição Patronal Suplementar | | | | | 0,00 | | | |
| Plano de Amortização - Aporte Periódico de Valores Predefinidos | | | | | 0,00 | | | |
| Outros Aportes para o RPPS | | | | | 0,00 | | | |
| Recursos para Cobertura de Déficit Financeiro | | | | | 0,00 | | | |
| BENS E DIREITOS DO RPPS | | | | | PERÍODO DE REFERÊNCIA | | | |
| | | | | | Em 2019 | | Em 2018 | |
| Caixa e Equivalentes de Caixa | | | | | 0,00 | | 0,00 | |
| Investimentos e Aplicações | | | | | 0,00 | | 0,00 | |
| Outros Bens e Direitos | | | | | 0,00 | | 0,00 | |

FONTE: SCPI - Contabilidade [9.25.25.142], PREFEITURA MUNICIPAL DE NOVO SANTO ANTONIO

Portaria Nº 389 de 2018

PREFEITURA MUNICIPAL DE NOVO SANTO ANTONIO
DEMONSTRATIVOS DAS RECEITAS E DESPESAS PREVIDENCIÁRIAS
DO REGIME PRÓPRIO DOS SERVIDORES PÚBLICOS
PERÍODO: Janeiro a Abril 2019/BIMESTRE Março - Abril

3 de 4

RREO - ANEXO 4 (LRF, art. 53, inciso II)

R\$ 1

| PLANO FINANCEIRO | | | | | | | | |
|---|------------------|---------------------|---------------------|----------------|---------------------|----------------|---|---------|
| RECEITAS PREVIDENCIÁRIAS - RPPS | PREVISÃO INICIAL | PREVISÃO ATUALIZADA | RECEITAS REALIZADAS | | | | | |
| | | | Jan a Abr 2019 | Jan a Abr 2018 | | | | |
| RECEITAS CORRENTES (IX) | 0,00 | 0,00 | 0,00 | 0,00 | | | | |
| Receita de Contribuições dos Segurados | 0,00 | 0,00 | 0,00 | 0,00 | | | | |
| Civil | 0,00 | 0,00 | 0,00 | 0,00 | | | | |
| Ativo | 0,00 | 0,00 | 0,00 | 0,00 | | | | |
| Inativo | 0,00 | 0,00 | 0,00 | 0,00 | | | | |
| Pensionista | 0,00 | 0,00 | 0,00 | 0,00 | | | | |
| Militar | 0,00 | 0,00 | 0,00 | 0,00 | | | | |
| Ativo | 0,00 | 0,00 | 0,00 | 0,00 | | | | |
| Inativo | 0,00 | 0,00 | 0,00 | 0,00 | | | | |
| Pensionista | 0,00 | 0,00 | 0,00 | 0,00 | | | | |
| Receita de Contribuições Patronais | 0,00 | 0,00 | 0,00 | 0,00 | | | | |
| Civil | 0,00 | 0,00 | 0,00 | 0,00 | | | | |
| Ativo | 0,00 | 0,00 | 0,00 | 0,00 | | | | |
| Inativo | 0,00 | 0,00 | 0,00 | 0,00 | | | | |
| Pensionista | 0,00 | 0,00 | 0,00 | 0,00 | | | | |
| Militar | 0,00 | 0,00 | 0,00 | 0,00 | | | | |
| Ativo | 0,00 | 0,00 | 0,00 | 0,00 | | | | |
| Inativo | 0,00 | 0,00 | 0,00 | 0,00 | | | | |
| Pensionista | 0,00 | 0,00 | 0,00 | 0,00 | | | | |
| Receita Patrimonial | 0,00 | 0,00 | 0,00 | 0,00 | | | | |
| Receitas Imobiliárias | 0,00 | 0,00 | 0,00 | 0,00 | | | | |
| Receitas de Valores Mobiliários | 0,00 | 0,00 | 0,00 | 0,00 | | | | |
| Outras Receitas Patrimoniais | 0,00 | 0,00 | 0,00 | 0,00 | | | | |
| Receita de Serviços | 0,00 | 0,00 | 0,00 | 0,00 | | | | |
| Outras Receitas Correntes | 0,00 | 0,00 | 0,00 | 0,00 | | | | |
| Compensação Previdenciária do RGPS para o RPPS | 0,00 | 0,00 | 0,00 | 0,00 | | | | |
| Demais Receitas Correntes | 0,00 | 0,00 | 0,00 | 0,00 | | | | |
| RECEITAS DE CAPITAL (X) | 0,00 | 0,00 | 0,00 | 0,00 | | | | |
| Alienação de Bens, Direitos e Ativos | 0,00 | 0,00 | 0,00 | 0,00 | | | | |
| Amortização de Empréstimos | 0,00 | 0,00 | 0,00 | 0,00 | | | | |
| Outras Receitas de Capital | 0,00 | 0,00 | 0,00 | 0,00 | | | | |
| TOTAL DAS RECEITAS PREVIDENCIÁRIAS RPPS - (XI) = (IX + X) | 0,00 | 0,00 | 0,00 | 0,00 | | | | |
| DESPESAS PREVIDENCIÁRIAS - RPPS | DOTAÇÃO INICIAL | DOTAÇÃO ATUALIZADA | DESPESAS EMPENHADAS | | DESPESAS LIQUIDADAS | | INSCRITAS EM RESTOS A PAGAR NÃO PROCESSADOS | |
| | | | Jan a Abr 2019 | Jan a Abr 2019 | Jan a Abr 2019 | Jan a Abr 2018 | Em 2019 | Em 2018 |
| ADMINISTRAÇÃO (XII) | 0,00 | 0,00 | 0,00 | 0,00 | 0,00 | 0,00 | 0,00 | 0,00 |
| Despesas Correntes | 0,00 | 0,00 | 0,00 | 0,00 | 0,00 | 0,00 | 0,00 | 0,00 |
| Despesas de Capital | 0,00 | 0,00 | 0,00 | 0,00 | 0,00 | 0,00 | 0,00 | 0,00 |

FONTE: SCPI - Contabilidade [9.25.25.142], PREFEITURA MUNICIPAL DE NOVO SANTO ANTONIO

Portaria Nº 389 de 2018

NOVO SANTO ANTÔNIO - PI


LRF: Publicações obrigatórias


PREFEITURA MUNICIPAL DE NOVO SANTO ANTONIO
DEMONSTRATIVOS DAS RECEITAS E DESPESAS PREVIDENCIÁRIAS
 DO REGIME PRÓPRIO DOS SERVIDORES PÚBLICOS
 PERÍODO: Janeiro a Abril 2019/BIMESTRE Março - Abril

4 de 4

| RREO - ANEXO 4 (LRF, art. 53, inciso II) | | | | | | | | RS 1 |
|--|------|------|------|------|------|------|------|------|
| PREVIDÊNCIA (XIII) | 0,00 | 0,00 | 0,00 | 0,00 | 0,00 | 0,00 | 0,00 | 0,00 |
| Benefícios - Civil | 0,00 | 0,00 | 0,00 | 0,00 | 0,00 | 0,00 | 0,00 | 0,00 |
| Aposentadorias | 0,00 | 0,00 | 0,00 | 0,00 | 0,00 | 0,00 | 0,00 | 0,00 |
| Pensões | 0,00 | 0,00 | 0,00 | 0,00 | 0,00 | 0,00 | 0,00 | 0,00 |
| Outros Benefícios Previdenciários | 0,00 | 0,00 | 0,00 | 0,00 | 0,00 | 0,00 | 0,00 | 0,00 |
| Benefícios - Militar | 0,00 | 0,00 | 0,00 | 0,00 | 0,00 | 0,00 | 0,00 | 0,00 |
| Reformas | 0,00 | 0,00 | 0,00 | 0,00 | 0,00 | 0,00 | 0,00 | 0,00 |
| Pensões | 0,00 | 0,00 | 0,00 | 0,00 | 0,00 | 0,00 | 0,00 | 0,00 |
| Outros Benefícios Previdenciários | 0,00 | 0,00 | 0,00 | 0,00 | 0,00 | 0,00 | 0,00 | 0,00 |
| Outras Despesas Previdenciárias | 0,00 | 0,00 | 0,00 | 0,00 | 0,00 | 0,00 | 0,00 | 0,00 |
| Compensação Previdenciária do RPPS para o RGPS | 0,00 | 0,00 | 0,00 | 0,00 | 0,00 | 0,00 | 0,00 | 0,00 |
| Demais Despesas Previdenciárias | 0,00 | 0,00 | 0,00 | 0,00 | 0,00 | 0,00 | 0,00 | 0,00 |
| TOTAL DAS DESPESAS PREVIDENCIÁRIAS RPPS (XIV) = (XII + XIII) | 0,00 | 0,00 | 0,00 | 0,00 | 0,00 | 0,00 | 0,00 | 0,00 |
| RESULTADO PREVIDENCIÁRIO (XV) = (XI - XIV) | 0,00 | 0,00 | 0,00 | 0,00 | 0,00 | 0,00 | 0,00 | 0,00 |

| APORTES DE RECURSOS PARA O PLANO FINANCEIRO DO RPPS | APORTES REALIZADOS |
|--|--------------------|
| Recursos para Cobertura de Insuficiências Financeiras | 0,00 |
| Recursos para Formação de Reserva | 0,00 |


 DGAR, HERALDO DE ALENCAR BONA MIRAND.
 771.550.843-87
 PREFEITO MUNICIPAL


 FRANCISCO DAS CHAGAS OLIVEIRA NETO
 999.753.353-49
 CONTADOR CRC-PE 8152

Nota: Durante o exercício, somente as despesas liquidadas são consideradas executadas. No encerramento do exercício, as despesas não liquidadas inscritas em restos a pagar processados são também consideradas executadas. Dessa forma, para maior transparência, as despesas executadas estão segregadas em:

- Despesas liquidadas, consideradas aquelas em que houve a entrega do material ou serviço, nos termos do art. 63 da Lei 4.320/64;
- Despesas empenhadas mas não liquidadas, inscritas em Restos a Pagar processados, consideradas liquidadas no encerramento do exercício, por força do art.35, inciso II da Lei 4.320/64.

PREFEITURA MUNICIPAL DE NOVO SANTO ANTONIO
RELATÓRIO RESUMIDO DA EXECUÇÃO ORÇAMENTÁRIA
DEMONSTRATIVO SIMPLIFICADO DO RELATÓRIO RESUMIDO DA EXECUÇÃO ORÇAMENTÁRIA
ORÇAMENTO FISCAL E DA SEGURIDADE SOCIAL
PERÍODO: Janeiro a Abril 2019/BIMESTRE Março - Abril

1 de 2

LRF, Art. 48 – Anexo 14

R\$ 1

| BALANÇO ORÇAMENTÁRIO | Até o Bimestre |
|---|----------------|
| RECEITAS | |
| Previsão Inicial | 29.380.000,00 |
| Previsão Atualizada | 29.380.000,00 |
| Receitas Realizadas | 3.676.042,59 |
| Déficit Orçamentário | 0,00 |
| Saldos de Exercícios Anteriores (Utilizados para Créditos Adicionais) | 0,00 |

| BALANÇO ORÇAMENTÁRIO - DESPESAS | Até o Bimestre |
|---------------------------------|----------------|
| DESPESAS | |
| Dotação Inicial | 29.380.000,00 |
| Créditos Adicionais | 0,00 |
| Dotação Atualizada | 29.380.000,00 |
| Despesas Empenhadas | 4.578.003,08 |
| Despesas Liquidadas | 3.612.473,38 |
| Despesas Pagas | 3.232.139,66 |
| Superávit Orçamentário | 63.569,21 |

| DESPESAS POR FUNÇÃO / SUBFUNÇÃO | Até o Bimestre |
|---------------------------------|----------------|
| Despesas Empenhadas | 4.578.003,08 |
| Despesas Liquidadas | 3.612.473,38 |

| RECEITA CORRENTE LÍQUIDA - RCL | Até o Bimestre |
|--------------------------------|----------------|
| Receita Corrente Líquida | 11.864.400,52 |

| RECEITAS/DESPESAS DOS REGIMES DE PREVIDÊNCIA | Até o Bimestre |
|--|----------------|
| Regime Próprio de Previdência dos Servidores - PLANO PREVIDENCIÁRIO | |
| Receitas Previdenciárias Realizadas | 0,00 |
| Despesas Previdenciárias Liquidadas | 0,00 |
| Resultado Previdenciário | 0,00 |
| Regime Próprio de Previdência dos Servidores - PLANO FINANCEIRO | |
| Receitas Previdenciárias Realizadas | 0,00 |
| Despesas Previdenciárias Liquidadas | 0,00 |
| Resultado Previdenciário | 0,00 |

| RESULTADO NOMINAL E PRIMÁRIO | Meta Fixada no Anexo de Metas Fiscais da LDO (a) | Resultado Apurado até o Bimestre (b) | % em Relação à Meta (b/a) |
|------------------------------|---|---|------------------------------|
| Resultado Nominal | 0,00 | 335.942,93 | 0,00 |
| Resultado Primário | 223.800,53 | 335.942,93 | 150,11 |

| MOVIMENTAÇÃO DOS RESTOS A PAGAR | Inscrição | Cancelamento Até o Bimestre | Pagamento Até o Bimestre | Saldo a Pagar |
|---------------------------------------|---------------------|-----------------------------|--------------------------|---------------------|
| RESTOS A PAGAR PROCESSADOS | | | | |
| Poder Executivo | 1.868.126,08 | 0,00 | 117.570,60 | 1.750.555,48 |
| Poder Legislativo | 1.842.384,28 | 0,00 | 116.318,80 | 1.726.065,48 |
| Poder Judiciário | 25.741,80 | 0,00 | 1.251,80 | 24.490,00 |
| Ministério Público | 0,00 | 0,00 | 0,00 | 0,00 |
| Defensoria Pública | 0,00 | 0,00 | 0,00 | 0,00 |
| RESTOS A PAGAR NÃO-PROCESSADOS | | | | |
| Poder Executivo | 11.130,00 | 0,00 | 0,00 | 11.130,00 |
| Poder Legislativo | 11.130,00 | 0,00 | 0,00 | 11.130,00 |
| Poder Judiciário | 0,00 | 0,00 | 0,00 | 0,00 |
| Ministério Público | 0,00 | 0,00 | 0,00 | 0,00 |
| Defensoria Pública | 0,00 | 0,00 | 0,00 | 0,00 |
| TOTAL | 1.879.256,08 | 0,00 | 117.570,60 | 1.761.685,48 |

NOVO SANTO ANTÔNIO - PI

LRF: Publicações Obrigatórias

PREFEITURA MUNICIPAL DE NOVO SANTO ANTONIO
RELATÓRIO RESUMIDO DA EXECUÇÃO ORÇAMENTÁRIA
DEMONSTRATIVO SIMPLIFICADO DO RELATÓRIO RESUMIDO DA EXECUÇÃO ORÇAMENTÁRIA
ORÇAMENTO FISCAL E DA SEGURIDADE SOCIAL
PERÍODO: Janeiro a Abril 2019/BIMESTRE Março - Abril

2 de 2

LRF, Art. 48 – Anexo 14

R\$ 1

| DESPESAS COM MANUTENÇÃO E DESENVOLVIMENTO DO ENSINO - MDE | Valor Apurado até o Bimestre | Limites Constitucionais Anuais | |
|--|------------------------------|---------------------------------|---------------------------|
| | | % Mínimo a Aplicar no Exercício | % Aplicado até o Bimestre |
| Mínimo Anual de 25% das Receitas de Impostos na Manutenção e Desenvolvimento do Ensino | 983.501,45 | 25,00 | 35,34 |
| Mínimo Anual de 60% do FUNDEB na Remuneração do Magistério com Ensino Fundamental e Médio | 0,00 | 0,00 | 0,00 |
| Mínimo Anual de 60% do FUNDEB na Remuneração do Magistério com Educação Infantil e Ensino Fundamen | 790.167,32 | 60,00 | 82,84 |
| Complementação da União ao FUNDEB | 0,00 | 0,00 | 0,00 |


| RECEITAS DE OPERAÇÕES DE CRÉDITO E DESPESAS DE CAPITAL | Valor Apurado até o Bimestre | Saldo Não Realizado |
|--|------------------------------|---------------------|
| Receita de Operação de Crédito | 0,00 | 5.100.000,00 |
| Despesa de Capital Líquida | 271.179,58 | 12.879.285,88 |


| PROJEÇÃO ATUARIAL DOS REGIMES DE PREVIDÊNCIA | Exercício em Referência | 10º Exercício | 20º Exercício | 35º Exercício |
|--|-------------------------|---------------|---------------|---------------|
| Plano Previdenciário | | | | |
| Receitas Previdenciárias | 0,00 | 0,00 | 0,00 | 0,00 |
| Despesas Previdenciárias | 0,00 | 0,00 | 0,00 | 0,00 |
| Resultado Previdenciário | 0,00 | 0,00 | 0,00 | 0,00 |
| Plano Financeiro | | | | |
| Receitas Previdenciárias | 0,00 | 0,00 | 0,00 | 0,00 |
| Despesas Previdenciárias | 0,00 | 0,00 | 0,00 | 0,00 |
| Resultado Previdenciário | 0,00 | 0,00 | 0,00 | 0,00 |

| RECEITA DA ALIENAÇÃO DE ATIVOS E APLICAÇÃO DOS RECURSOS | Valor apurado até o Bimestre | Saldo Não Realizado |
|---|------------------------------|---------------------|
| Receita de Capital Resultante da Alienação de Ativos | 0,00 | 5.000,00 |
| Aplicação dos Recursos da Alienação de Ativos | 0,00 | 5.000,00 |

| DESPESAS COM AÇÕES E SERVIÇOS PÚBLICOS DE SAÚDE | Valor Apurado até o Bimestre | Limites Constitucionais Anuais | |
|---|------------------------------|---------------------------------|---------------------------|
| | | % Mínimo a Aplicar no Exercício | % Aplicado até o Bimestre |
| Despesas com Ações e Serviços Públicos de Saúde executadas com recursos de impostos | 476.681,43 | 15,00 | 17,13 |

| DESPESAS DE CARÁTER CONTINUADO DERIVADAS DE PPP | Valor Apurado no Exercício Corrente |
|---|-------------------------------------|
| Total das Despesas / RCL (%) | 0,00 |


 GERALDO DE ALENCAR BONA MIF
 771.550.843-87
 PREFEITO MUNICIPAL


 FRANCISCO DAS CHAGAS OLIVEIRA NETO
 999.753.353-49
 CONTADOR CRC-PI: 8152


PREFEITURA MUNICIPAL DE NOVO SANTO ANTONIO
RELATÓRIO RESUMIDO DA EXECUÇÃO ORÇAMENTÁRIA
DEMONSTRATIVO DOS RESTOS A PAGAR POR PODER E ORGÃO
ORÇAMENTO FISCAL E DA SEGURIDADE SOCIAL
PERÍODO: Janeiro a Abril 2019/BIMESTRE Março - Abril


1 de 1

RRFO – Anexo 7 (LRF, art. 53, inciso V)

RS 1

| PODER / ORGÃO | RESTOS A PAGAR PROCESSADOS E NÃO PROCESSADOS LIQUIDADOS EM EXERCÍCIOS ANTERIORES | | | | | RESTOS A PAGAR NÃO PROCESSADOS | | | | | Saldo Total | |
|--|---|----------------------------------|--------------|-------------------|----------------------------|---------------------------------|----------------------------------|-------------------|--------------|-------------------|----------------|----------------------------|
| | Inscritos | | Pagos (c) | Cancelados (d) | Saldo p = (a+b) - (c+d) | Inscritos | | Liquidados (h) | Pagos (i) | Cancelados (j) | | Saldo k = (f+g) - (i+j) |
| | Exercícios Anteriores (a) | Em 31 de Dezembro 2018 (b) | | | | Exercícios Anteriores (f) | Em 31 de Dezembro 2018 (g) | | | | | |
| RESTOS A PAGAR (EXCETO INTRA-ORÇAMENTÁRIOS) (I) | 1.749.601,48 | 118.524,60 | 117.570,60 | 0,00 | 1.750.555,48 | 11.130,00 | 0,00 | 0,00 | 0,00 | 0,00 | 11.130,00 | 1.761.685,48 |
| 01 PODER LEGISLATIVO | 24.490,00 | 1.251,80 | 1.251,80 | 0,00 | 24.490,00 | 0,00 | 0,00 | 0,00 | 0,00 | 0,00 | 0,00 | 24.490,00 |
| 0101 CAMARA MUNICIPAL | 24.490,00 | 1.251,80 | 1.251,80 | 0,00 | 24.490,00 | 0,00 | 0,00 | 0,00 | 0,00 | 0,00 | 0,00 | 24.490,00 |
| 02 PODER EXECUTIVO | 1.725.111,48 | 117.272,80 | 116.318,80 | 0,00 | 1.726.065,48 | 11.130,00 | 0,00 | 0,00 | 0,00 | 0,00 | 11.130,00 | 1.737.195,48 |
| 0202 SECRETARIA MUNICIPAL DE ADMINISTRAÇÃO | 1.499.719,88 | 16.724,71 | 16.724,71 | 0,00 | 1.499.719,88 | 0,00 | 0,00 | 0,00 | 0,00 | 0,00 | 0,00 | 1.499.719,88 |
| 0203 SECRETARIA MUNICIPAL DE EDUCAÇÃO | 24.745,44 | 21.874,74 | 20.920,74 | 0,00 | 25.699,44 | 11.130,00 | 0,00 | 0,00 | 0,00 | 0,00 | 11.130,00 | 36.829,44 |
| 0204 FUNDO MUNICIPAL DE SAUDE | 10.346,68 | 23.387,00 | 23.387,00 | 0,00 | 10.346,68 | 0,00 | 0,00 | 0,00 | 0,00 | 0,00 | 0,00 | 10.346,68 |
| 0205 FUNDO MUNICIPAL DE ASSISTENCIA SOCIAL | 6.833,59 | 0,00 | 0,00 | 0,00 | 6.833,59 | 0,00 | 0,00 | 0,00 | 0,00 | 0,00 | 0,00 | 6.833,59 |
| 0206 SECRETARIA MUNICIPAL DE AGRICULTURA | 183.465,89 | 0,00 | 0,00 | 0,00 | 183.465,89 | 0,00 | 0,00 | 0,00 | 0,00 | 0,00 | 0,00 | 183.465,89 |
| 0209 SEC. MUN. DE INFRAESTRUTURA, SERV. PUBLICOS E DES. URB. | 0,00 | 55.286,35 | 55.286,35 | 0,00 | 0,00 | 0,00 | 0,00 | 0,00 | 0,00 | 0,00 | 0,00 | 0,00 |
| RESTOS A PAGAR (INTRA-ORÇAMENTÁRIOS) (II) | 0,00 | 0,00 | 0,00 | 0,00 | 0,00 | 0,00 | 0,00 | 0,00 | 0,00 | 0,00 | 0,00 | 0,00 |
| 01 PODER LEGISLATIVO | 0,00 | 0,00 | 0,00 | 0,00 | 0,00 | 0,00 | 0,00 | 0,00 | 0,00 | 0,00 | 0,00 | 0,00 |
| 02 PODER EXECUTIVO | 0,00 | 0,00 | 0,00 | 0,00 | 0,00 | 0,00 | 0,00 | 0,00 | 0,00 | 0,00 | 0,00 | 0,00 |
| TOTAL (III) = (I + II) | 1.749.601,48 | 118.524,60 | 117.570,60 | 0,00 | 1.750.555,48 | 11.130,00 | 0,00 | 0,00 | 0,00 | 0,00 | 11.130,00 | 1.761.685,48 |


DGA GERALDO DE ALENCAR SONA MIRAND
771.560.843-87
PREFEITO MUNICIPAL


FRANCISCO DAS CHAGAS OLIVEIRA NETO
999.753.353-49
CONTADOR CRC-PI: 8152

PREFEITURA MUNICIPAL DE NOVO SANTO ANTONIO
RELATÓRIO RESUMIDO DA EXECUÇÃO ORÇAMENTÁRIA
DEMONSTRATIVO DA RECEITA DE IMPOSTOS E DAS DESPESAS PRÓPRIAS COM SAÚDE
ORÇAMENTOS FISCAIS E DA SEGURIDADE SOCIAL
PERÍODO: Janeiro a Abril

RREO – ANEXO 12 (LC 141/2012, art. 35)

R\$ 1

| RECEITAS PARA APURAÇÃO DA APLICAÇÃO EM SERVIÇOS PÚBLICOS DE SAÚDE | PREVISÃO INICIAL | PREVISÃO ATUALIZADA (a) | RECEITAS REALIZADAS | |
|---|---------------------|-------------------------|---------------------|--------------|
| | | | ATÉ BIMESTRE (b) | % (b/a) |
| RECEITA DE IMPOSTOS LÍQUIDA (I) | 292.026,89 | 292.026,89 | 38.649,94 | 13,24 |
| Imposto Predial e Territorial Urbano - IPTU | 3.511,59 | 3.511,59 | 0,00 | 0,00 |
| Imposto sobre Transmissão de Bens Intervivos - ITBI | 23.409,04 | 23.409,04 | 0,00 | 0,00 |
| Imposto sobre Serviços de Qualquer Natureza - ISS | 135.802,98 | 135.802,98 | 11.423,52 | 8,41 |
| Imposto de Renda Retido na Fonte - IRRF | 129.303,28 | 129.303,28 | 27.226,42 | 21,06 |
| Imposto Territorial Rural - ITR | 0,00 | 0,00 | 0,00 | 0,00 |
| Multas, Juros de Mora e Outros Encargos dos Impostos | 0,00 | 0,00 | 0,00 | 0,00 |
| Dívida Ativa dos Impostos | 0,00 | 0,00 | 0,00 | 0,00 |
| Multas, Juros de Mora e Outros Encargos da Dívida Ativa | 0,00 | 0,00 | 0,00 | 0,00 |
| RECEITA DE TRANSFERÊNCIAS CONSTITUCIONAIS E LEGAIS (II) | 9.252.212,10 | 9.252.212,10 | 2.744.330,54 | 29,66 |
| Cota-Parte FPM | 8.809.290,47 | 8.809.290,47 | 2.596.597,55 | 29,48 |
| Cota-Parte ITR | 2.388,84 | 2.388,84 | 162,38 | 6,80 |
| Cota-Parte IPVA | 28.855,70 | 28.855,70 | 14.348,16 | 49,72 |
| Cota-Parte ICMS | 407.695,68 | 407.695,68 | 133.185,46 | 32,67 |
| Cota-Parte IPI-Exportação | 1.592,57 | 1.592,57 | 36,99 | 2,32 |
| Compensações Financeiras Provenientes de Impostos e Transferências Constitucionais | 2.388,84 | 2.388,84 | 0,00 | 0,00 |
| Desoneração ICMS (LC 87/96) | 2.388,84 | 2.388,84 | 0,00 | 0,00 |
| Outras | 0,00 | 0,00 | 0,00 | 0,00 |
| TOTAL DAS RECEITAS PARA APURAÇÃO DA APLICAÇÃO EM AÇÕES E SERVIÇOS PÚBLICOS DE SAÚDE (III) = I + II | 9.544.238,99 | 9.544.238,99 | 2.782.980,48 | 29,16 |

FONTE: SCPI - Contabilidade [9.25.25.142], PREFEITURA MUNICIPAL DE NOVO SANTO ANTONIO

Portaria Nº 389 de 2018

| RECEITAS ADICIONAIS PARA FINANCIAMENTO DA SAÚDE | PREVISÃO INICIAL | PREVISÃO ATUALIZADA (c) | RECEITAS REALIZADAS | |
|--|---------------------|-------------------------|---------------------|---------------|
| | | | ATÉ BIMESTRE (d) | % (d/c) x 100 |
| TRANSFERÊNCIA DE RECURSOS DO SISTEMA ÚNICO DE SAÚDE-SUS | 2.030.840,55 | 2.030.840,55 | 255.249,11 | 12,57 |
| Provenientes da União | 1.792.840,55 | 1.792.840,55 | 254.078,32 | 14,17 |
| Provenientes dos Estados | 235.000,00 | 235.000,00 | 0,00 | 0,00 |
| Provenientes de Outros Municípios | 0,00 | 0,00 | 0,00 | 0,00 |
| Outras Receitas do SUS | 3.000,00 | 3.000,00 | 1.170,79 | 39,03 |
| TRANSFERÊNCIAS VOLUNTÁRIAS | 1.270.252,27 | 1.270.252,27 | 6.761,00 | 0,53 |
| RECEITAS DE OPERAÇÕES DE CRÉDITO VINCULADAS À SAÚDE | 0,00 | 0,00 | 0,00 | 0,00 |
| OUTRAS RECEITAS PARA FINANCIAMENTO DA SAÚDE | 1.000,00 | 1.000,00 | 15,98 | 1,60 |
| TOTAL RECEITAS ADICIONAIS PARA FINANCIAMENTO DA SAÚDE | 3.302.092,82 | 3.302.092,82 | 262.026,09 | 7,94 |

| DESPESAS COM SAÚDE (Por Grupo de Natureza da Despesa) | DOTAÇÃO INICIAL | DOTAÇÃO ATUALIZADA (e) | DESPESAS EMPENHADAS | | DESPESAS LIQUIDADAS | | INSCRITOS EM RESTOS A PAGAR NÃO PROCESSADOS |
|--|---------------------|------------------------|---------------------|---------------|---------------------|---------------|---|
| | | | ATÉ BIMESTRE (f) | % (f/e) x 100 | ATÉ BIMESTRE (g) | % (g/e) x 100 | |
| DESPESAS CORRENTES | 4.362.113,43 | 4.362.113,43 | 1.251.953,59 | 28,70 | 938.467,81 | 21,51 | 0,00 |
| Pessoal e Encargos Sociais | 1.321.619,54 | 1.321.619,54 | 340.522,20 | 25,77 | 340.522,20 | 25,77 | 0,00 |
| Juros e Encargos da Dívida) | 0,00 | 0,00 | 0,00 | 0,00 | 0,00 | 0,00 | 0,00 |
| Outras Despesas Correntes | 3.040.493,89 | 3.040.493,89 | 911.431,39 | 29,98 | 597.945,61 | 19,67 | 0,00 |
| DESPESAS DE CAPITAL | 843.924,38 | 843.924,38 | 120,00 | 0,01 | 120,00 | 0,01 | 0,00 |
| Investimentos | 842.924,38 | 842.924,38 | 120,00 | 0,01 | 120,00 | 0,01 | 0,00 |
| Inversões Financeiras | 0,00 | 0,00 | 0,00 | 0,00 | 0,00 | 0,00 | 0,00 |
| Amortização da Dívida | 1.000,00 | 1.000,00 | 0,00 | 0,00 | 0,00 | 0,00 | 0,00 |
| TOTAL DAS DESPESAS COM SAÚDE (IV) | 5.206.037,81 | 5.206.037,81 | 1.252.073,59 | 24,05 | 938.587,81 | 18,03 | 0,00 |

PREFEITURA MUNICIPAL DE NOVO SANTO ANTONIO
RELATÓRIO RESUMIDO DA EXECUÇÃO ORÇAMENTÁRIA
DEMONSTRATIVO DA RECEITA DE IMPOSTOS E DAS DESPESAS PRÓPRIAS COM SAÚDE
ORÇAMENTOS FISCAIS E DA SEGURIDADE SOCIAL
PERÍODO: Janeiro a Abril

RREO – ANEXO 12 (LC 141/2012, art. 35)

R\$ 1

| DESPESAS COM SAÚDE NÃO COMPUTADAS PARA FINS DE APURAÇÃO DO PERCENTUAL MÍNIMO | DOTAÇÃO INICIAL | DOTAÇÃO ATUALIZADA | DESPESAS EMPENHADAS | | DESPESAS LIQUIDADAS | | INSCRITOS EM RESTOS A PAGAR NÃO PROCESSADOS |
|--|---------------------|---------------------|---------------------|--------------|---------------------|--------------|---|
| | | | ATÉ BIMESTRE (b) | % (b/IVf) x | ATÉ BIMESTRE (i) | % (i/IVg) x | |
| DESPESAS COM INATIVOS E PENSIONISTAS | 0,00 | 0,00 | 0,00 | 0,00 | 0,00 | 0,00 | 0,00 |
| DESPESA COM ASSISTÊNCIA À SAÚDE QUE NÃO ATENDE AO PRINCÍPIO DE ACESSO UNIVERSAL | 0,00 | 0,00 | 0,00 | 0,00 | 0,00 | 0,00 | 0,00 |
| DESPESAS CUSTEADAS COM OUTROS RECURSOS | 3.302.092,82 | 3.252.092,82 | 497.724,46 | 39,75 | 461.906,38 | 49,21 | 0,00 |
| Recursos de Transferência do Sistema Único de Saúde - SUS | 2.408.039,82 | 2.428.039,82 | 485.431,54 | 38,77 | 449.613,46 | 47,90 | 0,00 |
| Recursos de Operações de Crédito | 0,00 | 0,00 | 0,00 | 0,00 | 0,00 | 0,00 | 0,00 |
| Outros Recursos | 894.053,00 | 824.053,00 | 12.292,92 | 0,98 | 12.292,92 | 1,31 | 0,00 |
| OUTRAS AÇÕES E SERVIÇOS NÃO COMPUTADOS | 0,00 | 0,00 | 0,00 | 0,00 | 0,00 | 0,00 | 0,00 |
| RESTOS A PAGAR NÃO PROCESSADOS INSCRITOS INDEVIDAMENTE NO EXERCÍCIO SEM DISPONIBILIDADE FINANCEIRA | 0,00 | 0,00 | 0,00 | 0,00 | 0,00 | 0,00 | 0,00 |
| DESPESAS CUSTEADAS COM DISPONIBILIDADE DE CAIXA VINCULADA AOS RESTOS A PAGAR CANCELADOS | 0,00 | 0,00 | 0,00 | 0,00 | 0,00 | 0,00 | 0,00 |
| DESPESAS CUSTEADAS COM RECURSOS VINCULADOS À PARCELA DO PERCENTUAL MÍNIMO QUE NÃO FOI APLICADA EM AÇÕES E SERVIÇOS DE SAÚDE EM EXERCÍCIOS ANTERIORES | 0,00 | 0,00 | 0,00 | 0,00 | 0,00 | 0,00 | 0,00 |
| TOTAL DAS DESPESAS COM NÃO COMPUTADAS (V) | 3.302.092,82 | 3.252.092,82 | 497.724,46 | 39,75 | 461.906,38 | 49,21 | 0,00 |
| TOTAL DAS DESPESAS COM AÇÕES E SERVIÇOS PÚBLICOS DE SAÚDE (VI) = (IV - V) | 1.903.944,99 | 1.953.944,99 | 754.349,13 | 60,25 | 476.681,43 | 50,79 | 0,00 |

| | |
|---|--------------|
| PERCENTUAL DE APLICAÇÃO EM AÇÕES E SERVIÇOS PÚBLICOS DE SAÚDE SOBRE A RECEITA DE IMPOSTOS LÍQUIDA E TRANSFERÊNCIAS CONSTITUCIONAIS E LEGAIS (VII%) = (VI(i) / IIIb x 100)6 - LIMITE CONSTITUCIONAL | 17,13 |
|---|--------------|

| | |
|---|------------------|
| VALOR REFERENTE À DIFERENÇA ENTRE O VALOR EXECUTADO E O LIMITE MÍNIMO CONSTITUCIONAL [VI(i) - (15 x IIIb)/100] | 59.234,36 |
|---|------------------|

| EXECUÇÃO DOS RESTOS A PAGAR NÃO PROCESSADOS INSCRITOS COM DISPONIBILIDADE DE CAIXA | INSCRITOS | CANCELADOS/PRESCRITOS | PAGOS | A PAGAR | PARCELA CONSIDERADA NO LIMITE |
|--|-----------|-----------------------|-------|---------|-------------------------------|
| Total | 0,00 | 0,00 | 0,00 | 0,00 | 0,00 |

| CONTROLE DOS RESTOS A PAGAR CANCELADOS OU PRESCRITOS PARA FINS DE APLICAÇÃO DA DISPONIBILIDADE DE CAIXA CONFORME ARTIGO 24, § 1º e 2º | DISPONIBILIDADE DE CAIXA VINCULADA AOS RESTOS A PAGAR CANCELADOS OU PRESCRITOS | | |
|---|--|---|----------------------------|
| | Saldo Inicial | Despesas custeadas no exercício de referência (j) | Saldo Final (Não Aplicado) |
| Restos a Pagar Cancelados ou Prescritos em.. | 0,00 | 0,00 | 0,00 |
| TOTAL(VIII) | 0,00 | 0,00 | 0,00 |

| CONTROLE DO VALOR REFERENTE AO PERCENTUAL MÍNIMO NÃO CUMPRIDO EM EXERCÍCIOS ANTERIORES PARA FINS DE APLICAÇÃO DOS RECURSOS VINCULADOS CONFORME ARTIGOS 25 E 26 | RECURSOS VINCULADOS À DIFERENÇA DE LIMITE NÃO CUMPRIDO | | |
|--|--|---|----------------------------|
| | Saldo Inicial | Despesas custeadas no exercício de referência (k) | Saldo Final (Não Aplicado) |
| Diferença de limite não cumprido em.. | 0,00 | 0,00 | 0,00 |
| TOTAL(IX) | 0,00 | 0,00 | 0,00 |


| DESPESAS COM SAÚDE (Por Subfunção) | DOTAÇÃO INICIAL | DOTAÇÃO ATUALIZADA | DESPESAS EMPENHADAS | | DESPESAS LIQUIDADAS | | INSCRITOS EM RESTOS A PAGAR NÃO PROCESSADOS |
|---------------------------------------|---------------------|---------------------|---------------------|-------------------|---------------------|-------------------|---|
| | | | ATÉ BIMESTRE (l) | % (l/total) x 100 | ATÉ BIMESTRE (m) | % (m/total) x 100 | |
| Atenção Básica | 2.147.703,28 | 2.167.703,28 | 481.188,81 | 38,43 | 445.370,73 | 47,45 | 0,00 |
| Assistência Hospitalar e Ambulatorial | 2.969.968,26 | 2.949.968,26 | 760.846,77 | 60,77 | 483.179,07 | 51,48 | 0,00 |
| Suporte Profilático e Terapêutico | 0,00 | 0,00 | 0,00 | 0,00 | 0,00 | 0,00 | 0,00 |
| Vigilância Sanitária | 18.779,00 | 18.779,00 | 0,00 | 0,00 | 0,00 | 0,00 | 0,00 |
| Vigilância Epidemiológica | 66.075,68 | 66.075,68 | 10.038,01 | 0,80 | 10.038,01 | 1,07 | 0,00 |
| Alimentação e Nutrição | 0,00 | 0,00 | 0,00 | 0,00 | 0,00 | 0,00 | 0,00 |
| Outras Subfunções | 3.511,59 | 3.511,59 | 0,00 | 0,00 | 0,00 | 0,00 | 0,00 |
| TOTAL | 5.206.037,81 | 5.206.037,81 | 1.252.073,59 | 100,00 | 938.587,81 | 100,00 | 0,00 |

- 1) Essa linha apresentará valor somente no Relatório Resumido da Execução Orçamentária do último bimestre do exercício.
- 2) O valor apresentado na interseção com a coluna "l" ou com a coluna "b+i" (último bimestre) deverá ser o mesmo apresentado no "total j".
- 3) O valor apresentado na interseção com a coluna "m" ou com a coluna "b+i" (último bimestre) deverá ser o mesmo apresentado no "total k".
- 4) Limite anual mínimo a ser cumprido no encerramento do exercício. Deverá ser informado o limite estabelecido na Lei Orgânica do Município quando o percentual nela estabelecido for superior ao fixado na LC nº 141/2012
- 5) Durante o exercício esse valor servirá para o monitoramento previsto no art. 23 da LC 141/2012
- 6) No último bimestre, será utilizada a fórmula [(VIb+i) - (15 x IIIb)/100].
- 7) Essa coluna poderá ser apresentada somente no último bimestre

PREFEITURA MUNICIPAL DE NOVO SANTO ANTONIO
RELATÓRIO RESUMIDO DA EXECUÇÃO ORÇAMENTÁRIA
DEMONSTRATIVO DA RECEITA DE IMPOSTOS E DAS DESPESAS PRÓPRIAS COM SAÚDE
ORÇAMENTOS FISCAIS E DA SEGURIDADE SOCIAL
PERÍODO: Janeiro a Abril

RREO – ANEXO 12 (LC 141/2012, art. 35)

R\$ 1


BERNALDO DE ALENCAR BONA MIRAND.
771.550.843-87
PREFEITO MUNICIPAL


FRANCISCO DAS CHAGAS OLIVEIRA NETO
999.753.353-49
CONTADOR CRC-PI: 8152

NOVO SANTO ANTÔNIO - PI

LRF: Publicações obrigatórias