

# PREFEITURA MUNICIPAL DE FRANCISCO MACÊDO

## RELATÓRIO RESUMIDO DA EXECUÇÃO ORÇAMENTÁRIA

### BALANÇO ORÇAMENTÁRIO

#### ORÇAMENTOS FISCAIS E DA SEGURIDADE SOCIAL

1 of 3

PERÍODO: Janeiro a Agosto 2019/BIMESTRE Julho - Agosto

RREO - ANEXO I (LRF, Art. 52, inciso I, alíneas "a" e "b" do inciso II e § 1º)

RS 1

RECEITAS	PREVISÃO INICIAL	PREVISÃO ATUALIZADA (a)	RECEITAS REALIZADAS				SALDO A REALIZAR (a-c)
			BIMESTRE (b)	% (b/a)	JAN A AGO (c)	% (c/a)	
RECEITAS (EXCETO INTRA-ORÇAMENTÁRIAS) (I)	18.499.577,00	18.499.577,00	1.892.388,46	10,23	7.246.394,79	39,17	11.253.182,21
RECEITAS CORRENTES	12.879.867,19	12.879.867,19	1.802.388,46	13,99	7.080.394,79	54,97	5.799.472,40
IMPOSTOS, TAXAS E CONTRIBUIÇÕES DE MELHORIA	270.160,56	270.160,56	12.344,75	4,57	83.505,62	30,91	186.654,94
Impostos	228.244,54	228.244,54	12.194,75	5,34	83.205,62	36,45	145.038,92
Taxas	41.916,02	41.916,02	150,00	0,36	300,00	0,72	41.616,02
Contribuição de Melhoria	0,00	0,00	0,00	0,00	0,00	0,00	0,00
CONTRIBUIÇÕES	182.240,69	182.240,69	0,00	0,00	318,16	0,17	181.922,53
Contribuições Sociais	13.098,76	13.098,76	0,00	0,00	0,00	0,00	13.098,76
Contribuições Econômicas	0,00	0,00	0,00	0,00	0,00	0,00	0,00
Contribuições para Entidades Privadas de Serviço Social e de Formação Profissional	0,00	0,00	0,00	0,00	0,00	0,00	0,00
Contribuição para o Custeio do Serviço de Iluminação Pública	169.141,93	169.141,93	0,00	0,00	318,16	0,19	168.823,77
RECEITA PATRIMONIAL	226.772,17	226.772,17	2.408,59	1,06	5.792,57	2,55	220.979,60
Exploração do Patrimônio Imobiliário do Estado	11.788,88	11.788,88	0,00	0,00	0,00	0,00	11.788,88
Valores Mobiliários	201.884,53	201.884,53	2.408,59	1,19	5.792,57	2,87	196.091,96
Delegação de Serviços Públicos Mediante Concessão, Permissão, Autorização ou Licença	0,00	0,00	0,00	0,00	0,00	0,00	0,00
Exploração de Recursos Naturais	0,00	0,00	0,00	0,00	0,00	0,00	0,00
Exploração do Patrimônio Intangível	0,00	0,00	0,00	0,00	0,00	0,00	0,00
Cessão de Direitos	0,00	0,00	0,00	0,00	0,00	0,00	0,00
Demais Receitas Patrimoniais	13.098,76	13.098,76	0,00	0,00	0,00	0,00	13.098,76
RECEITA AGROPECUÁRIA	1.284,19	1.284,19	0,00	0,00	0,00	0,00	1.284,19
RECEITA INDUSTRIAL	1.284,19	1.284,19	0,00	0,00	0,00	0,00	1.284,19
RECEITA DE SERVIÇOS	11.332,53	11.332,53	0,00	0,00	0,00	0,00	11.332,53
Serviços Administrativos e Comerciais Gerais	0,00	0,00	0,00	0,00	0,00	0,00	0,00
Serviços e Atividades Referentes à Navegação e ao Transporte	0,00	0,00	0,00	0,00	0,00	0,00	0,00
Serviços e Atividades referentes à Saúde	0,00	0,00	0,00	0,00	0,00	0,00	0,00
Serviços e Atividades Financeiras	0,00	0,00	0,00	0,00	0,00	0,00	0,00
Outros Serviços	11.332,53	11.332,53	0,00	0,00	0,00	0,00	11.332,53
TRANSFERÊNCIAS CORRENTES	12.113.992,86	12.113.992,86	1.787.635,12	14,76	6.987.778,44	57,68	5.126.214,42
Transferências da União e de suas Entidades	9.896.995,61	9.896.995,61	1.414.920,90	14,30	5.428.925,59	54,85	4.468.070,02
Transferências dos Estados e do Distrito Federal e de suas Entidades	845.858,51	845.858,51	65.466,64	7,74	243.839,67	28,83	602.018,84
Transferências dos Municípios e de suas Entidades	0,00	0,00	0,00	0,00	0,00	0,00	0,00
Transferências de Instituições Privadas	0,00	0,00	0,00	0,00	0,00	0,00	0,00
Transferências de Outras Instituições Públicas	1.371.138,74	1.371.138,74	307.247,58	22,41	1.315.013,18	95,91	56.125,56
Transferências do Exterior	0,00	0,00	0,00	0,00	0,00	0,00	0,00
Transferências de Pessoas Físicas	0,00	0,00	0,00	0,00	0,00	0,00	0,00
Transferências Provenientes de Depósitos Não Identificados	0,00	0,00	0,00	0,00	0,00	0,00	0,00
OUTRAS RECEITAS CORRENTES	72.800,00	72.800,00	0,00	0,00	3.000,00	4,12	69.800,00
Multas Administrativas, Contratuais e Judiciais	0,00	0,00	0,00	0,00	0,00	0,00	0,00
Indenizações, Restituições e Ressarcimentos	0,00	0,00	0,00	0,00	0,00	0,00	0,00
Bens, Direitos e Valores Incorporados ao Patrimônio Público	0,00	0,00	0,00	0,00	0,00	0,00	0,00
Demais Receitas Correntes	72.800,00	72.800,00	0,00	0,00	3.000,00	4,12	69.800,00
RECEITAS DE CAPITAL	5.619.709,81	5.619.709,81	90.000,00	1,60	166.000,00	2,95	5.453.709,81
OPERAÇÕES DE CRÉDITO	352.800,00	352.800,00	0,00	0,00	0,00	0,00	352.800,00
Operações de Crédito - Mercado Interno	352.800,00	352.800,00	0,00	0,00	0,00	0,00	352.800,00
Operações de Crédito - Mercado Externo	0,00	0,00	0,00	0,00	0,00	0,00	0,00
ALIENAÇÃO DE BENS	705.600,00	705.600,00	0,00	0,00	0,00	0,00	705.600,00
Alienação de Bens Móveis	352.800,00	352.800,00	0,00	0,00	0,00	0,00	352.800,00
Alienação de Bens Imóveis	352.800,00	352.800,00	0,00	0,00	0,00	0,00	352.800,00
Alienação de Bens Intangíveis	0,00	0,00	0,00	0,00	0,00	0,00	0,00
AMORTIZAÇÕES DE EMPRÉSTIMOS	352.800,00	352.800,00	0,00	0,00	0,00	0,00	352.800,00
TRANSFERÊNCIAS DE CAPITAL	3.914.509,81	3.914.509,81	90.000,00	2,30	166.000,00	4,24	3.748.509,81
Transferências da União e de suas Entidades	1.994.043,16	1.994.043,16	0,00	0,00	76.000,00	3,81	1.918.043,16
Transferências dos Estados e do Distrito Federal e de suas Entidades	1.619.410,65	1.619.410,65	90.000,00	5,56	90.000,00	5,56	1.529.410,65
Transferências dos Municípios e de suas Entidades	0,00	0,00	0,00	0,00	0,00	0,00	0,00
Transferências de Instituições Privadas	0,00	0,00	0,00	0,00	0,00	0,00	0,00
Transferências de Outras Instituições Públicas	0,00	0,00	0,00	0,00	0,00	0,00	0,00
Transferências do Exterior	0,00	0,00	0,00	0,00	0,00	0,00	0,00
Transferências de Pessoas Físicas	0,00	0,00	0,00	0,00	0,00	0,00	0,00
Transferências Provenientes de Depósitos Não Identificados	0,00	0,00	0,00	0,00	0,00	0,00	0,00
OUTRAS RECEITAS DE CAPITAL	294.000,00	294.000,00	0,00	0,00	0,00	0,00	294.000,00
Integralização do Capital Social	0,00	0,00	0,00	0,00	0,00	0,00	0,00
Remuneração das Disponibilidades do Tesouro	0,00	0,00	0,00	0,00	0,00	0,00	0,00
Resgate de Títulos do Tesouro	0,00	0,00	0,00	0,00	0,00	0,00	0,00
Demais Receitas de Capital	294.000,00	294.000,00	0,00	0,00	0,00	0,00	294.000,00
RECEITAS (INTRA-ORÇAMENTÁRIAS) (II)	0,00	0,00	0,00	0,00	0,00	0,00	0,00
SUBTOTAL DAS RECEITAS (III) = (I + II)	18.499.577,00	18.499.577,00	1.892.388,46	10,23	7.246.394,79	39,17	11.253.182,21
OPERAÇÕES DE CRÉDITO / REFINANCIAMENTO (IV)	0,00	0,00	0,00	0,00	0,00	0,00	0,00
Operações de Crédito - Mercado Interno	0,00	0,00	0,00	0,00	0,00	0,00	0,00

# PREFEITURA MUNICIPAL DE FRANCISCO MACÊDO

## RELATÓRIO RESUMIDO DA EXECUÇÃO ORÇAMENTÁRIA

### BALANÇO ORÇAMENTÁRIO

#### ORÇAMENTOS FISCAIS E DA SEGURIDADE SOCIAL


PERÍODO: Janeiro a Agosto 2019/BIMESTRE Julho - Agosto


2 of 3


RREO - ANEXO I (LRF, Art. 52, inciso I, alíneas "a" e "b" do inciso II e § 1º)


R\$ 1

RECEITAS	PREVISÃO INICIAL	PREVISÃO ATUALIZADA (a)	RECEITAS REALIZADAS				SALDO A REALIZAR (a-c)
			BIMESTRE (b)	% (b/a)	JAN A AGO (c)	% (c/a)	
Mobiliária	0,00	0,00	0,00	0,00	0,00	0,00	0,00
Contratual	0,00	0,00	0,00	0,00	0,00	0,00	0,00
Operações de Crédito - Mercado Externo	0,00	0,00	0,00	0,00	0,00	0,00	0,00
Mobiliária	0,00	0,00	0,00	0,00	0,00	0,00	0,00
Contratual	0,00	0,00	0,00	0,00	0,00	0,00	0,00
SUBTOTAL COM REFINANCIAMENTO (V) = (III + IV)	18.499.577,00	18.499.577,00	1.892.388,46	10,23	7.246.394,79	39,17	11.253.182,21
DÉFICIT (VI)					365.828,12		
TOTAL (VII) = (V + VI)	18.499.577,00	18.499.577,00	1.892.388,46	10,23	7.612.222,91	41,15	11.253.182,21
SALDOS DE EXERCÍCIOS ANTERIORES	0,00	0,00			0,00		
Recursos Arrecadados em Exercícios Anteriores - RPPS	0,00	0,00					
Superávit Financeiro Utilizado para Créditos Adicionais						0,00	

  
 RAIMUNDO NONATO DE ALENCAR  
 178.968.275-49  
 PREFEITO MUNICIPAL

  
 LUIZ EDUARDO DA SILVA ALENCAR  
 009.877.483-27  
 SEC. MUN. DE FINANÇAS

  
 IRANILDO RODRIGUES COUTINHO  
 904.338.825-87  
 CONTROLADOR INTERNO

  
 EDIVALDO DA SILVA FONTES  
 287.491.623-49  
 CONTADOR CRC-PI 4497/O-1


**PREFEITURA MUNICIPAL DE FRANCISCO MACÊDO**  
**RELATÓRIO RESUMIDO DA EXECUÇÃO ORÇAMENTÁRIA**  
**BALANÇO ORÇAMENTÁRIO**  
**ORÇAMENTOS FISCAIS E DA SEGURIDADE SOCIAL**  
**PERÍODO: Janeiro a Agosto 2019/BIMESTRE Julho - Agosto**

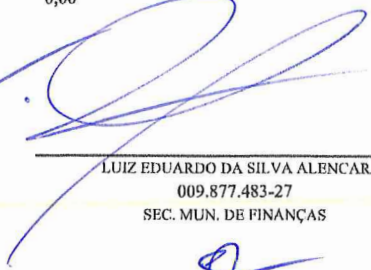
3 of 3


RREO – ANEXO I (LRF, Art. 52, inciso I, alíneas "a" e "b" do inciso II e § 1º)


RS I

DESPESAS	DOTAÇÃO INICIAL (d)	DOTAÇÃO ATUALIZADA (e)	DESPESAS EMPENHADAS		SALDO (g) = (e-f)	DESPESAS LIQUIDADAS		SALDO (i) = (e-h)	DESPESAS PAGAS ATÉ O BIMESTRE (j)	INSCRITAS EM RESTOS A PAGAR NÃO PROCESSADOS <sup>2</sup> (k)
			BIMESTRE	JAN A AGO (f)		BIMESTRE	JAN A AGO (h)			
DESPESAS (EXCETO INTRA-ORÇAMENTÁRIAS) (VIII)	18.499.577,00	18.499.577,00	1.883.022,84	7.612.222,91	10.887.354,09	1.883.022,84	7.612.222,91	10.887.354,09	7.214.328,54	0,00
DESPESAS CORRENTES	12.681.507,92	13.239.407,92	1.733.098,96	7.207.365,50	6.032.042,42	1.733.098,96	7.207.365,50	6.032.042,42	6.809.471,13	0,00
PESSOAL E ENCARGOS SOCIAIS	5.794.878,27	6.098.478,27	992.822,09	4.135.486,22	1.962.992,05	992.822,09	4.135.486,22	1.962.992,05	3.874.590,08	0,00
JUROS E ENCARGOS DA DÍVIDA	19.792,74	19.792,74	0,00	0,00	19.792,74	0,00	0,00	19.792,74	0,00	0,00
OUTRAS DESPESAS CORRENTES	6.866.836,91	7.121.136,91	740.276,87	3.071.879,28	4.049.257,63	740.276,87	3.071.879,28	4.049.257,63	2.934.881,05	0,00
DESPESAS DE CAPITAL	5.562.325,54	5.004.425,54	149.923,88	404.857,41	4.599.568,13	149.923,88	404.857,41	4.599.568,13	404.857,41	0,00
INVESTIMENTOS	5.252.885,97	4.694.985,97	139.024,16	361.677,39	4.333.308,58	139.024,16	361.677,39	4.333.308,58	361.677,39	0,00
INVERSÕES FINANCEIRAS	126.408,62	126.408,62	0,00	0,00	126.408,62	0,00	0,00	126.408,62	0,00	0,00
AMORTIZAÇÃO DA DÍVIDA	183.030,95	183.030,95	10.899,72	43.180,02	139.850,93	10.899,72	43.180,02	139.850,93	43.180,02	0,00
RESERVA DE CONTINGÊNCIA	255.743,54	255.743,54	0,00	0,00	255.743,54	0,00	0,00	255.743,54	0,00	0,00
DESPESAS (INTRA-ORÇAMENTÁRIAS) (IX)	0,00	0,00	0,00	0,00	0,00	0,00	0,00	0,00	0,00	0,00
SUBTOTAL DAS DESPESAS (X) = (VIII + IX)	18.499.577,00	18.499.577,00	1.883.022,84	7.612.222,91	10.887.354,09	1.883.022,84	7.612.222,91	10.887.354,09	7.214.328,54	0,00
AMORTIZAÇÃO DA DÍV. / REFINANCIAMENTO (XI)	0,00	0,00	0,00	0,00	0,00	0,00	0,00	0,00	0,00	0,00
Amortização da Dívida Interna	0,00	0,00	0,00	0,00	0,00	0,00	0,00	0,00	0,00	0,00
Dívida Mobiliária	0,00	0,00	0,00	0,00	0,00	0,00	0,00	0,00	0,00	0,00
Outras Dívidas	0,00	0,00	0,00	0,00	0,00	0,00	0,00	0,00	0,00	0,00
Amortização da Dívida Externa	0,00	0,00	0,00	0,00	0,00	0,00	0,00	0,00	0,00	0,00
Dívida Mobiliária	0,00	0,00	0,00	0,00	0,00	0,00	0,00	0,00	0,00	0,00
Outras Dívidas	0,00	0,00	0,00	0,00	0,00	0,00	0,00	0,00	0,00	0,00
SUBTOTAL C/ REFINANCIAMENTO (XII) = (X + XI)	18.499.577,00	18.499.577,00	1.883.022,84	7.612.222,91	10.887.354,09	1.883.022,84	7.612.222,91	10.887.354,09	7.214.328,54	0,00
SUPERÁVIT (XIII)	0,00	0,00	0,00	0,00	0,00	0,00	0,00	0,00	0,00	0,00
TOTAL (XIV) = (XII + XIII)	18.499.577,00	18.499.577,00	1.883.022,84	7.612.222,91	10.887.354,09	1.883.022,84	7.612.222,91	10.887.354,09	7.214.328,54	0,00
RESERVA DO RPPS	0,00	0,00	0,00	0,00	0,00	0,00	0,00	0,00	0,00	0,00

  
 RAIMUNDO NORATO DE ALENCAR  
 178.968.275-49  
 PREFEITO MUNICIPAL

  
 LUIZ EDUARDO DA SILVA ALENCAR  
 009.877.483-27  
 SEC. MUN. DE FINANÇAS

  
 IRANILDO RODRIGUES COUTINHO  
 904.338.823-87  
 CONTROLADOR INTERNO

  
 EDIVALDO DA SILVA FONTES  
 287.491.623-49  
 CONTADOR CRC-PI 4497/O-1

**PREFEITURA MUNICIPAL DE FRANCISCO MACÊDO**  
**RELATÓRIO RESUMIDO DA EXECUÇÃO ORÇAMENTÁRIA**  
**DEMONSTRATIVO DA EXECUÇÃO DAS DESPESAS POR FUNÇÃO E SUBFUNÇÃO**  
**ORÇAMENTOS FISCAIS E DA SEGURIDADE SOCIAL**  
**PERÍODO: Janeiro a Agosto 2019/BIMESTRE Julho - Agosto**

RREO – Anexo 2 (LRF, Art. 52, inciso II, alínea “c”)

R\$ 1

FUNÇÃO/SUBFUNÇÃO	DOTAÇÃO INICIAL	DOTAÇÃO ATUALIZADA (a)	DESPESAS EMPENHADAS			SALDO (c) = (a-b)	DESPESAS LIQUIDADAS			SALDO (e) = (a-d)	INSCRITAS EM RESTOS A PAGAR NÃO PROCESSADOS (f)
			BIMESTRE	JAN A AGO (b)	% (b/total b)		BIMESTRE	JAN A AGO (d)	% (d/total d)		
DESPESAS (EXCETO INTRA-ORÇAMENTÁRIAS) (1)	18.499.577,00	18.499.577,00	1.883.022,84	7.612.222,91	100,00	10.887.354,09	1.883.022,84	7.612.222,91	100,00	10.887.354,09	0,00
Legislativa	687.422,40	687.422,40	88.799,01	354.481,79	4,66	332.940,61	88.799,01	354.481,79	4,66	332.940,61	0,00
Ação Legislativa	687.422,40	687.422,40	88.799,01	354.481,79	4,66	332.940,61	88.799,01	354.481,79	4,66	332.940,61	0,00
Administração	1.890.850,32	2.579.350,32	471.174,30	1.743.299,03	22,90	836.051,29	471.174,30	1.743.299,03	22,90	836.051,29	0,00
Administração Geral	1.388.009,81	2.098.509,81	419.591,38	1.514.726,19	19,90	583.783,62	419.591,38	1.514.726,19	19,90	583.783,62	0,00
Administração Financeira	212.048,13	202.048,13	25.960,00	115.222,00	1,51	86.826,13	25.960,00	115.222,00	1,51	86.826,13	0,00
Controle Interno	290.792,38	278.792,38	25.622,92	113.350,84	1,49	165.441,54	25.622,92	113.350,84	1,49	165.441,54	0,00
Segurança Pública	85.580,45	31.080,45	0,00	0,00	0,00	31.080,45	0,00	0,00	0,00	31.080,45	0,00
Policimento	85.580,45	31.080,45	0,00	0,00	0,00	31.080,45	0,00	0,00	0,00	31.080,45	0,00
Assistência Social	1.062.120,12	1.079.120,12	85.462,84	332.863,72	4,37	746.256,40	85.462,84	332.863,72	4,37	746.256,40	0,00
Assistência ao Idoso	68.113,55	41.613,55	0,00	560,00	0,01	41.053,55	0,00	560,00	0,01	41.053,55	0,00
Assistência ao Portador de Deficiência	6.549,37	6.549,37	0,00	0,00	0,00	6.549,37	0,00	0,00	0,00	6.549,37	0,00
Assistência Comunitária	987.457,20	1.030.957,20	85.462,84	332.303,72	4,37	698.653,48	85.462,84	332.303,72	4,37	698.653,48	0,00
Previdência Social	201.060,31	339.060,31	61.443,99	263.685,82	3,46	75.374,49	61.443,99	263.685,82	3,46	75.374,49	0,00
Previdência Básica	201.060,31	339.060,31	61.443,99	263.685,82	3,46	75.374,49	61.443,99	263.685,82	3,46	75.374,49	0,00
Saúde	4.206.439,82	3.698.439,82	454.472,02	1.563.288,54	20,54	2.135.151,28	454.472,02	1.563.288,54	20,54	2.135.151,28	0,00
Atenção Básica	3.822.849,34	3.366.349,34	454.472,02	1.548.867,63	20,35	1.817.481,71	454.472,02	1.548.867,63	20,35	1.817.481,71	0,00
Assistência Hospitalar e Ambulatorial	227.792,32	166.792,32	0,00	0,00	0,00	166.792,32	0,00	0,00	0,00	166.792,32	0,00
Vigilância Sanitária	44.535,77	44.535,77	0,00	0,00	0,00	44.535,77	0,00	0,00	0,00	44.535,77	0,00
Vigilância Epidemiológica	111.262,39	120.762,39	0,00	14.420,91	0,19	106.341,48	0,00	14.420,91	0,19	106.341,48	0,00
Trabalho	108.719,70	108.719,70	15.162,10	59.280,08	0,78	49.439,62	15.162,10	59.280,08	0,78	49.439,62	0,00
Proteção e Benefícios ao Trabalhador	108.719,70	108.719,70	15.162,10	59.280,08	0,78	49.439,62	15.162,10	59.280,08	0,78	49.439,62	0,00
Educação	5.171.392,43	5.564.892,43	571.954,67	2.807.498,62	36,88	2.757.393,81	571.954,67	2.807.498,62	36,88	2.757.393,81	0,00
Ensino Fundamental	4.505.296,83	5.012.296,83	571.954,67	2.748.157,65	36,10	2.264.139,18	571.954,67	2.748.157,65	36,10	2.264.139,18	0,00
Ensino Médio	34.056,76	34.056,76	0,00	0,00	0,00	34.056,76	0,00	0,00	0,00	34.056,76	0,00
Ensino Superior	7.859,25	7.859,25	0,00	0,00	0,00	7.859,25	0,00	0,00	0,00	7.859,25	0,00
Educação Infantil	325.264,03	334.764,03	0,00	59.340,97	0,78	275.423,06	0,00	59.340,97	0,78	275.423,06	0,00
Educação de Jovens e Adultos	143.040,34	20.040,34	0,00	0,00	0,00	20.040,34	0,00	0,00	0,00	20.040,34	0,00
Educação Especial	155.875,22	155.875,22	0,00	0,00	0,00	155.875,22	0,00	0,00	0,00	155.875,22	0,00
Cultura	182.072,73	201.072,73	19.277,00	57.553,00	0,76	143.519,73	19.277,00	57.553,00	0,76	143.519,73	0,00
Difusão Cultural	182.072,73	201.072,73	19.277,00	57.553,00	0,76	143.519,73	19.277,00	57.553,00	0,76	143.519,73	0,00
Direitos da Cidadania	285.552,91	231.552,91	8.257,85	18.787,13	0,25	212.765,78	8.257,85	18.787,13	0,25	212.765,78	0,00
Assistência à Criança e ao Adolescente	285.552,91	231.552,91	8.257,85	18.787,13	0,25	212.765,78	8.257,85	18.787,13	0,25	212.765,78	0,00
Urbanismo	660.621,36	570.621,36	31.408,29	49.658,29	0,65	520.963,07	31.408,29	49.658,29	0,65	520.963,07	0,00
Infra-Estrutura Urbana	425.533,80	425.533,80	0,00	18.250,00	0,24	407.283,80	0,00	18.250,00	0,24	407.283,80	0,00
Preservação e Conservação Ambiental	235.087,56	145.087,56	31.408,29	31.408,29	0,41	113.679,27	31.408,29	31.408,29	0,41	113.679,27	0,00
Habitação	154.710,43	154.710,43	0,00	0,00	0,00	154.710,43	0,00	0,00	0,00	154.710,43	0,00
Habitação Urbana	154.710,43	154.710,43	0,00	0,00	0,00	154.710,43	0,00	0,00	0,00	154.710,43	0,00

FONTE: SCPI - Contabilidade [9.25.25.242], PREFEITURA MUNICIPAL DE FRANCISCO MACÊDO

Portaria Nº 389 de 2018

**PREFEITURA MUNICIPAL DE FRANCISCO MACÊDO**  
**RELATÓRIO RESUMIDO DA EXECUÇÃO ORÇAMENTÁRIA**  
**DEMONSTRATIVO DA EXECUÇÃO DAS DESPESAS POR FUNÇÃO E SUBFUNÇÃO**  
**ORÇAMENTOS FISCAIS E DA SEGURIDADE SOCIAL**  
**PERÍODO: Janeiro a Agosto 2019/BIMESTRE Julho - Agosto**

RREO – Anexo 2 (LRF, Art. 52, inciso II, alínea “c”)

RS 1

FUNÇÃO/SUBFUNÇÃO	DOTAÇÃO INICIAL	DOTAÇÃO ATUALIZADA (a)	DESPESAS EMPENHADAS			SALDO (c) = (a-b)	DESPESAS LIQUIDADAS			SALDO (e) = (a-d)	INSCRITAS EM RESTOS A PAGAR NÃO PROCESSADOS (f)
			BIMESTRE	JAN A AGO (b)	% (b/total b)		BIMESTRE	JAN A AGO (d)	% (d/total d)		
Saneamento	1.366.818,61	1.256.818,61	25.617,92	72.477,86	0,95	1.184.340,75	25.617,92	72.477,86	0,95	1.184.340,75	0,00
Vigilância Sanitária	10.479,01	10.479,01	0,00	0,00	0,00	10.479,01	0,00	0,00	0,00	10.479,01	0,00
Infra-Estrutura Urbana	115.994,72	115.994,72	0,00	0,00	0,00	115.994,72	0,00	0,00	0,00	115.994,72	0,00
Serviços Urbanos	630.688,84	535.688,84	4.554,48	13.964,18	0,18	521.724,66	4.554,48	13.964,18	0,18	521.724,66	0,00
Recursos Hídricos	609.656,04	594.656,04	21.063,44	58.513,68	0,77	536.142,36	21.063,44	58.513,68	0,77	536.142,36	0,00
Gestão Ambiental	203.891,95	150.391,95	0,00	96.768,19	1,27	53.623,76	0,00	96.768,19	1,27	53.623,76	0,00
Preservação e Conservação Ambiental	34.056,76	34.056,76	0,00	0,00	0,00	34.056,76	0,00	0,00	0,00	34.056,76	0,00
Recursos Hídricos	169.835,19	116.335,19	0,00	96.768,19	1,27	19.567,00	0,00	96.768,19	1,27	19.567,00	0,00
Agricultura	470.606,64	470.606,64	10.964,00	36.020,00	0,47	434.586,64	10.964,00	36.020,00	0,47	434.586,64	0,00
Abastecimento	403.802,99	403.802,99	10.964,00	36.020,00	0,47	367.782,99	10.964,00	36.020,00	0,47	367.782,99	0,00
Extensão Rural	41.916,02	41.916,02	0,00	0,00	0,00	41.916,02	0,00	0,00	0,00	41.916,02	0,00
Irrigação	7.859,25	7.859,25	0,00	0,00	0,00	7.859,25	0,00	0,00	0,00	7.859,25	0,00
	17.028,38	17.028,38	0,00	0,00	0,00	17.028,38	0,00	0,00	0,00	17.028,38	0,00
Comunicações	178.143,13	175.143,13	13.544,67	65.676,91	0,86	109.466,22	13.544,67	65.676,91	0,86	109.466,22	0,00
Comunicação Social	77.282,68	77.282,68	12.606,00	56.386,84	0,74	20.895,84	12.606,00	56.386,84	0,74	20.895,84	0,00
Telecomunicações	100.860,45	97.860,45	938,67	9.290,07	0,12	88.570,38	938,67	9.290,07	0,12	88.570,38	0,00
Energia	332.860,61	242.860,61	11.486,18	23.403,43	0,31	219.457,18	11.486,18	23.403,43	0,31	219.457,18	0,00
Energia Elétrica	332.860,61	242.860,61	11.486,18	23.403,43	0,31	219.457,18	11.486,18	23.403,43	0,31	219.457,18	0,00
Transporte	616.773,54	337.773,54	4.980,00	34.530,00	0,45	303.243,54	4.980,00	34.530,00	0,45	303.243,54	0,00
Transporte Rodoviário	616.773,54	337.773,54	4.980,00	34.530,00	0,45	303.243,54	4.980,00	34.530,00	0,45	303.243,54	0,00
Desporto e Lazer	378.196,00	364.196,00	9.018,00	32.950,50	0,43	331.245,50	9.018,00	32.950,50	0,43	331.245,50	0,00
Desporto de Rendimento	134.917,22	134.917,22	0,00	0,00	0,00	134.917,22	0,00	0,00	0,00	134.917,22	0,00
Desporto Comunitário	243.278,78	229.278,78	9.018,00	32.950,50	0,43	196.328,28	9.018,00	32.950,50	0,43	196.328,28	0,00
Reserva de Contingência	255.743,54	255.743,54	0,00	0,00	0,00	255.743,54	0,00	0,00	0,00	255.743,54	0,00
Reserva de Contingência	255.743,54	255.743,54	0,00	0,00	0,00	255.743,54	0,00	0,00	0,00	255.743,54	0,00
DESPESAS (INTRA-ORÇAMENTÁRIAS) (II)	0,00	0,00	0,00	0,00	0,00	0,00	0,00	0,00	0,00	0,00	0,00
TOTAL (III) = (I + II)	18.499.577,00	18.499.577,00	1.883.022,84	7.612.222,91	100,00	10.887.354,09	1.883.022,84	7.612.222,91	100,00	10.887.354,09	0,00

Nota: Durante o exercício, somente as despesas liquidadas são consideradas executadas. No encerramento do exercício, as despesas não liquidadas inscritas em restos a pagar processados são também consideradas executadas.

Dessa forma, para maior transparência, as despesas executadas estão segregadas em:

a) Despesas liquidadas, consideradas aquelas em que houve a entrega do material ou serviço, nos termos do art. 63 da Lei 4.320/64;


b) Despesas empenhadas mas não liquidadas, inscritas em Restos a Pagar processados, consideradas liquidadas no encerramento do exercício, por força do art.35, inciso II da Lei 4.320/64.

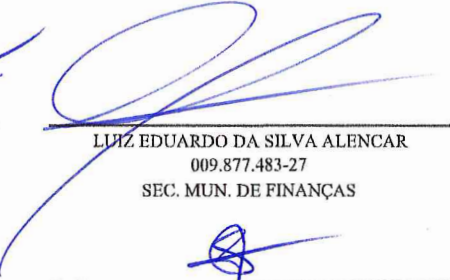
**PREFEITURA MUNICIPAL DE FRANCISCO MACÊDO**  
**RELATÓRIO RESUMIDO DA EXECUÇÃO ORÇAMENTÁRIA**  
**DEMONSTRATIVO DA EXECUÇÃO DAS DESPESAS POR FUNÇÃO E SUBFUNÇÃO**  
**ORÇAMENTOS FISCAIS E DA SEGURIDADE SOCIAL**  
**PERÍODO: Janeiro a Agosto 2019/BIMESTRE Julho - Agosto**


RREO – Anexo 2 (LRF, Art. 52, inciso II, alínea “c”)


RS 1

FUNÇÃO/SUBFUNÇÃO	DOTAÇÃO INICIAL	DOTAÇÃO ATUALIZADA (a)	DESPESAS EMPENHADAS			SALDO (c) = (a-b)	DESPESAS LIQUIDADAS			SALDO (e) = (a-d)	INSCRITAS EM RESTOS A PAGAR NÃO PROCESSADOS (f)
			BIMESTRE	JAN A AGO (b)	% (b/total b)		BIMESTRE	JAN A AGO (d)	% (d/total d)		

  
 RAIMUNDO NONATO DE ALENCAR  
 178.968.275-49  
 PREFEITO MUNICIPAL

  
 LUIZ EDUARDO DA SILVA ALENCAR  
 009.877.483-27  
 SEC. MUN. DE FINANÇAS

  
 IRANILDO RODRIGUES COUTINHO  
 904.338.823-87  
 CONTROLADOR INTERNO


  
 EDIVALDO DA SILVA FONTES  
 287.491.623-49  
 CONTADOR CRC-PI 4497/O-1


**PREFEITURA MUNICIPAL DE FRANCISCO MACÊDO**  
**RELATÓRIO RESUMIDO DA EXECUÇÃO ORÇAMENTÁRIA**  
**DEMONSTRATIVO DA RECEITA CORRENTE LÍQUIDA**  
**ORÇAMENTO FISCAL E DA SEGURIDADE SOCIAL**  
**SET/2018 A AGO/2019**


RREO – ANEXO 3 (LRF, Art. 53, inciso I)


R\$ 1

ESPECIFICAÇÃO	EVOLUÇÃO DA RECEITA REALIZADA NOS ÚLTIMOS 12 MESES												TOTAL (ÚLTIMOS 12 MESES)	PREVISÃO ATUALIZADA
	SET/2018	OUT/2018	NOV/2018	DEZ/2018	JAN/2019	FEV/2019	MAR/2019	ABR/2019	MAI/2019	JUN/2019	JUL/2019	AGO/2019		
RECEITAS CORRENTES (I)	685.334,44	764.417,25	873.869,78	1.529.598,93	1.039.659,21	1.183.999,33	900.666,72	963.552,94	1.093.660,18	903.915,60	1.123.458,18	896.428,12	11.958.560,68	13.953.649,70
Impostos, Taxas e Contribuições de Melhoria	14.889,96	20.000,94	12.122,25	22.046,71	8.040,95	11.324,52	9.308,68	6.231,33	20.311,65	15.943,74	5.888,20	6.456,55	152.565,48	270.160,56
IPTU	0,00	0,00	0,00	0,00	0,00	431,00	0,00	1.634,84	14.155,62	11.238,02	119,59	389,93	27.969,00	65.861,12
ISS	12.493,39	15.227,56	8.108,84	12.796,74	3.602,77	6.746,25	6.894,81	1.861,74	3.135,92	1.715,61	2.175,96	2.297,84	77.057,43	80.089,63
ITBI	0,00	0,00	0,00	0,00	0,00	330,00	0,00	0,00	0,00	120,00	651,04	700,00	1.801,04	16.800,00
IRRF	2.396,57	4.773,38	4.013,41	9.249,97	4.438,18	3.817,27	2.413,87	2.734,75	2.870,11	2.870,11	2.941,61	2.918,78	45.438,01	65.493,79
Outros Impostos, Taxas e Contribuições de M	0,00	0,00	0,00	0,00	0,00	0,00	0,00	0,00	150,00	0,00	0,00	150,00	300,00	41.916,02
Contribuições	0,00	0,00	4.960,84	73.038,73	0,00	0,00	0,00	318,16	0,00	0,00	0,00	0,00	78.317,73	182.240,69
Receita Patrimonial	644,86	834,60	654,50	885,96	628,80	744,28	633,08	522,91	453,48	401,43	1.943,31	465,28	8.812,49	226.772,17
Rendimentos de Aplicação Financeira	644,86	834,60	654,50	885,96	628,80	744,28	633,08	522,91	453,48	401,43	1.943,31	465,28	8.812,49	201.884,53
Outras Receitas Patrimoniais	0,00	0,00	0,00	0,00	0,00	0,00	0,00	0,00	0,00	0,00	0,00	0,00	0,00	24.887,64
Receita Agropecuária	0,00	0,00	0,00	0,00	0,00	0,00	0,00	0,00	0,00	0,00	0,00	0,00	0,00	1.284,19
Receita Industrial	0,00	0,00	0,00	0,00	0,00	0,00	0,00	0,00	0,00	0,00	0,00	0,00	0,00	1.284,19
Receita de Serviços	0,00	0,00	0,00	0,00	0,00	0,00	0,00	0,00	0,00	0,00	0,00	0,00	0,00	11.332,53
Transferências Correntes	669.799,62	743.581,71	856.132,19	1.433.627,53	1.030.989,46	1.171.930,53	890.724,96	953.480,54	1.072.895,05	887.570,43	1.115.626,67	889.506,29	11.715.864,98	13.187.775,37
Cota Parte do FPM	394.889,86	448.592,32	563.485,32	986.103,12	697.395,28	766.046,95	573.572,35	559.582,97	718.127,23	565.667,24	773.547,85	564.637,19	7.611.647,68	6.348.479,65
Cota Parte do ICMS	22.449,18	21.712,91	32.907,94	34.431,22	27.116,14	26.942,31	22.406,29	34.561,42	21.750,30	24.043,94	31.370,06	26.235,61	325.927,32	316.155,32
Cota Parte do IPVA	5.719,76	6.662,68	1.693,25	2.444,91	3.507,99	8.590,58	7.241,01	4.264,90	4.903,38	3.983,11	5.387,62	3.993,16	58.392,35	22.267,88
Cota Parte do ITR	361,57	215,29	12,11	0,00	0,00	6,12	14,76	6,17	0,00	0,00	0,00	5,25	621,27	3.929,63
Transferências da LC 87/1996	35,29	35,29	35,29	35,29	0,00	0,00	0,00	0,00	0,00	0,00	0,00	0,00	141,16	2.619,75
Transferências da LC 61/1989	4,62	4,67	4,49	5,42	4,04	4,28	4,13	4,18	4,11	4,31	4,35	3,90	52,50	2.619,75
Transferências do FUNDEB	140.505,54	161.100,48	179.303,54	184.555,24	269.697,74	241.386,22	192.831,85	245.218,35	226.702,60	194.480,57	199.030,94	201.187,18	2.436.000,25	1.885.329,19
Outras Transferências Correntes	105.833,80	105.258,07	78.690,25	226.052,33	33.268,27	128.954,07	94.654,57	109.842,55	101.407,43	99.391,26	106.285,85	93.444,00	1.283.082,45	4.606.374,20
Outras Receitas Correntes	0,00	0,00	0,00	0,00	0,00	0,00	0,00	3.000,00	0,00	0,00	0,00	0,00	3.000,00	72.800,00
DEDUÇÕES (II)	83.547,14	94.111,10	119.288,07	144.890,09	144.902,24	158.599,03	119.198,64	118.830,08	147.975,46	117.942,20	99.322,26	118.175,58	1.466.781,89	1.073.782,51
Contribuição do Servidor para o Plano de Previ	0,00	0,00	0,00	0,00	0,00	0,00	0,00	0,00	0,00	0,00	0,00	0,00	0,00	0,00
Compensação Financeira entre Regimes de Pr	0,00	0,00	0,00	0,00	0,00	0,00	0,00	0,00	0,00	0,00	0,00	0,00	0,00	0,00
Dedução de Receita para Formação do Fundet	83.547,14	94.111,10	119.288,07	144.890,09	144.902,24	158.599,03	119.198,64	118.830,08	147.975,46	117.942,20	99.322,26	118.175,58	1.466.781,89	1.073.782,51
RECEITA CORRENTE LÍQUIDA (I)-(II)	601.787,30	670.306,15	754.581,71	1.384.708,84	894.756,97	1.025.400,30	781.468,08	844.722,86	945.684,72	785.973,40	1.024.135,92	778.252,54	10.491.778,79	12.879.867,19

  
RAIMUNDO NONATO DE ALENCAR  
178.968.275-49  
PREFEITO MUNICIPAL

  
LUIZ EDUARDO DA SILVA ALENCAR  
009.877.483-27  
SEC. MUN. DE FINANÇAS

  
IRANILDO RODRIGUES COUTINHO  
904.338.823-87  
CONTROLADOR INTERNO

  
EDIVALDO DA SILVA FONTES  
287.491.623-49  
CONTADOR CRC-PI 4497/O-1

**PREFEITURA MUNICIPAL DE FRANCISCO MACÊDO**  
**DEMONSTRATIVOS DAS RECEITAS E DESPESAS PREVIDENCIÁRIAS**  
**DO REGIME PRÓPRIO DOS SERVIDORES PÚBLICOS**  
**PERÍODO: Janeiro a Agosto 2019/BIMESTRE Julho - Agosto**

1 of 5

RREO – ANEXO 4 (LRF, art. 53, inciso II)

R\$ 1

PLANO PREVIDENCIÁRIO				
RECEITAS PREVIDENCIÁRIAS - RPPS	PREVISÃO INICIAL	PREVISÃO ATUALIZADA	RECEITAS REALIZADAS	
			Jan a Ago 2019	Jan a Ago 2018
<b>RECEITAS CORRENTES (I)</b>	<b>94.423,39</b>	<b>94.423,39</b>	<b>50,82</b>	<b>97,34</b>
Receita de Contribuições dos Segurados	0,00	0,00	0,00	0,00
Civil	0,00	0,00	0,00	0,00
Ativo	0,00	0,00	0,00	0,00
Inativo	0,00	0,00	0,00	0,00
Pensionista	0,00	0,00	0,00	0,00
Militar	0,00	0,00	0,00	0,00
Ativo	0,00	0,00	0,00	0,00
Inativo	0,00	0,00	0,00	0,00
Pensionista	0,00	0,00	0,00	0,00
Receita de Contribuições Patronais	0,00	0,00	0,00	0,00
Civil	0,00	0,00	0,00	0,00
Ativo	0,00	0,00	0,00	0,00
Inativo	0,00	0,00	0,00	0,00
Pensionista	0,00	0,00	0,00	0,00
Militar	0,00	0,00	0,00	0,00
Ativo	0,00	0,00	0,00	0,00
Inativo	0,00	0,00	0,00	0,00
Pensionista	0,00	0,00	0,00	0,00
Receita Patrimonial	94.423,39	94.423,39	50,82	97,34
Receitas Imobiliárias	0,00	0,00	0,00	0,00
Receitas de Valores Mobiliários	94.423,39	94.423,39	50,82	97,34
Outras Receitas Patrimoniais	0,00	0,00	0,00	0,00
Receita de Serviços	0,00	0,00	0,00	0,00
Outras Receitas Correntes	0,00	0,00	0,00	0,00
Compensação Previdenciária do RGPS para o RPPS	0,00	0,00	0,00	0,00
Aportes Periódicos para Amortização de Déficit Atuarial do RPPS (II)	0,00	0,00	0,00	0,00
Demais Receitas Correntes	0,00	0,00	0,00	0,00
<b>RECEITAS DE CAPITAL (III)</b>	<b>0,00</b>	<b>0,00</b>	<b>0,00</b>	<b>20.255,91</b>
Alienação de Bens, Direitos e Ativos	0,00	0,00	0,00	0,00
Amortização de Empréstimos	0,00	0,00	0,00	0,00
Outras Receitas de Capital	0,00	0,00	0,00	20.255,91
<b>TOTAL DAS RECEITAS PREVIDENCIÁRIAS RPPS - (IV) = (I + III - II)</b>	<b>94.423,39</b>	<b>94.423,39</b>	<b>50,82</b>	<b>20.353,25</b>



**PREFEITURA MUNICIPAL DE FRANCISCO MACÊDO**  
**DEMONSTRATIVOS DAS RECEITAS E DESPESAS PREVIDENCIÁRIAS**  
**DO REGIME PRÓPRIO DOS SERVIDORES PÚBLICOS**  
**PERÍODO: Janeiro a Agosto 2019/BIMESTRE Julho - Agosto**

2 of 5

RREO – ANEXO 4 (LRF, art. 53, inciso II)

R\$ 1

DESPESAS PREVIDENCIÁRIAS - RPPS	DOTAÇÃO INICIAL	DOTAÇÃO ATUALIZADA	DESPESAS EMPENHADAS		DESPESAS LIQUIDADAS		INSCRITAS EM RESTOS A PAGAR NÃO PROCESSADOS	
			Jan a Ago 2019	Jan a Ago 2018	Jan a Ago 2019	Jan a Ago 2018	Em 2019	Em 2018
ADMINISTRAÇÃO (V)	2.550.164,67	2.550.164,67	411.434,24	365.867,99	411.434,24	365.867,99	0,00	0,00
Despesas Correntes	2.036.462,19	2.036.462,19	411.434,24	345.612,08	411.434,24	345.612,08	0,00	0,00
Despesas de Capital	513.702,48	513.702,48	0,00	20.255,91	0,00	20.255,91	0,00	0,00
PREVIDÊNCIA (VI)	16.935,10	16.935,10	0,00	0,00	0,00	0,00	0,00	0,00
Benefícios - Civil	2.619,74	2.619,74	0,00	0,00	0,00	0,00	0,00	0,00
Aposentadorias	1.309,87	1.309,87	0,00	0,00	0,00	0,00	0,00	0,00
Pensões	1.309,87	1.309,87	0,00	0,00	0,00	0,00	0,00	0,00
Outros Benefícios Previdenciários	0,00	0,00	0,00	0,00	0,00	0,00	0,00	0,00
Benefícios - Militar	0,00	0,00	0,00	0,00	0,00	0,00	0,00	0,00
Reformas	0,00	0,00	0,00	0,00	0,00	0,00	0,00	0,00
Pensões	0,00	0,00	0,00	0,00	0,00	0,00	0,00	0,00
Outros Benefícios Previdenciários	0,00	0,00	0,00	0,00	0,00	0,00	0,00	0,00
Outras Despesas Previdenciárias	14.315,36	14.315,36	0,00	0,00	0,00	0,00	0,00	0,00
Compensação Previdenciária do RPPS para o RGPS	0,00	0,00	0,00	0,00	0,00	0,00	0,00	0,00
Demais Despesas Previdenciárias	14.315,36	14.315,36	0,00	0,00	0,00	0,00	0,00	0,00
<b>TOTAL DAS DESPESAS PREVIDENCIÁRIAS RPPS (VII) = (V + VI)</b>	<b>2.567.099,77</b>	<b>2.567.099,77</b>	<b>411.434,24</b>	<b>365.867,99</b>	<b>411.434,24</b>	<b>365.867,99</b>	<b>0,00</b>	<b>0,00</b>
<b>RESULTADO PREVIDENCIÁRIO (VIII) = (IV - VII)</b>	<b>-2.472.676,38</b>	<b>-2.472.676,38</b>	<b>-411.383,42</b>	<b>-345.514,74</b>	<b>-411.383,42</b>	<b>-345.514,74</b>		
<b>RECURSOS RPPS ARRECADADOS EM EXERCÍCIOS ANTERIORES</b>					<b>PREVISÃO ORÇAMENTÁRIA</b>			
VALOR					0,00			
<b>RESERVA ORÇAMENTÁRIA DO RPPS</b>					<b>PREVISÃO ORÇAMENTÁRIA</b>			
VALOR					0,00			
<b>APORTES DE RECURSOS PARA O PLANO PREVIDENCIÁRIO DO RPPS</b>					<b>APORTES REALIZADOS</b>			
Plano de Amortização - Contribuição Patronal Suplementar					0,00			
Plano de Amortização - Aporte Periódico de Valores Predefinidos					0,00			
Outros Aportes para o RPPS					0,00			
Recursos para Cobertura de Déficit Financeiro					0,00			
<b>BENS E DIREITOS DO RPPS</b>					<b>PERÍODO DE REFERÊNCIA</b>			
					Em 2019		Em 2018	
Caixa e Equivalentes de Caixa					723,45		49.735,13	
Investimentos e Aplicações					0,00		0,00	
Outros Bens e Direitos					0,00		0,00	

**PREFEITURA MUNICIPAL DE FRANCISCO MACÊDO**  
**DEMONSTRATIVOS DAS RECEITAS E DESPESAS PREVIDENCIÁRIAS**  
**DO REGIME PRÓPRIO DOS SERVIDORES PÚBLICOS**  
**PERÍODO: Janeiro a Agosto 2019/BIMESTRE Julho - Agosto**

3 of 5

RREO – ANEXO 4 (LRF, art. 53, inciso II)

RS 1

**PLANO FINANCEIRO**

RECEITAS PREVIDENCIÁRIAS - RPPS	PREVISÃO INICIAL	PREVISÃO ATUALIZADA	RECEITAS REALIZADAS	
			Jan a Ago 2019	Jan a Ago 2018
RECEITAS CORRENTES (IX)	0,00	0,00	0,00	0,00
Receita de Contribuições dos Segurados	0,00	0,00	0,00	0,00
Civil	0,00	0,00	0,00	0,00
Ativo	0,00	0,00	0,00	0,00
Inativo	0,00	0,00	0,00	0,00
Pensionista	0,00	0,00	0,00	0,00
Militar	0,00	0,00	0,00	0,00
Ativo	0,00	0,00	0,00	0,00
Inativo	0,00	0,00	0,00	0,00
Pensionista	0,00	0,00	0,00	0,00
Receita de Contribuições Patronais	0,00	0,00	0,00	0,00
Civil	0,00	0,00	0,00	0,00
Ativo	0,00	0,00	0,00	0,00
Inativo	0,00	0,00	0,00	0,00
Pensionista	0,00	0,00	0,00	0,00
Militar	0,00	0,00	0,00	0,00
Ativo	0,00	0,00	0,00	0,00
Inativo	0,00	0,00	0,00	0,00
Pensionista	0,00	0,00	0,00	0,00
Receita Patrimonial	0,00	0,00	0,00	0,00
Receitas Imobiliárias	0,00	0,00	0,00	0,00
Receitas de Valores Mobiliários	0,00	0,00	0,00	0,00
Outras Receitas Patrimoniais	0,00	0,00	0,00	0,00
Receita de Serviços	0,00	0,00	0,00	0,00
Outras Receitas Correntes	0,00	0,00	0,00	0,00
Compensação Previdenciária do RGPS para o RPPS	0,00	0,00	0,00	0,00
Demais Receitas Correntes	0,00	0,00	0,00	0,00
RECEITAS DE CAPITAL (X)	0,00	0,00	0,00	0,00
Alienação de Bens, Direitos e Ativos	0,00	0,00	0,00	0,00
Amortização de Empréstimos	0,00	0,00	0,00	0,00
Outras Receitas de Capital	0,00	0,00	0,00	0,00
<b>TOTAL DAS RECEITAS PREVIDENCIÁRIAS RPPS - (XI) = (IX + X)</b>	<b>0,00</b>	<b>0,00</b>	<b>0,00</b>	<b>0,00</b>


DESPESAS PREVIDENCIÁRIAS - RPPS	DOTAÇÃO INICIAL	DOTAÇÃO ATUALIZADA	DESPESAS EMPENHADAS		DESPESAS LIQUIDADAS		INSCRITAS EM RESTOS A PAGAR NÃO PROCESSADOS	
			Jan a Ago 2019	Jan a Ago 2019	Jan a Ago 2019	Jan a Ago 2018	Em 2019	Em 2018
ADMINISTRAÇÃO (XII)	0,00	0,00	0,00	0,00	0,00	0,00	0,00	0,00
Despesas Correntes	0,00	0,00	0,00	0,00	0,00	0,00	0,00	0,00
Despesas de Capital	0,00	0,00	0,00	0,00	0,00	0,00	0,00	0,00


**PREFEITURA MUNICIPAL DE FRANCISCO MACÊDO**  
**DEMONSTRATIVOS DAS RECEITAS E DESPESAS PREVIDENCIÁRIAS**  
**DO REGIME PRÓPRIO DOS SERVIDORES PÚBLICOS**  
**PERÍODO: Janeiro a Agosto 2019/BIMESTRE Julho - Agosto**


4 of 5


									RS 1
RREO – ANEXO 4 (LRF, art. 53, inciso II)									
PREVIDÊNCIA (XIII)	0,00	0,00	0,00	0,00	0,00	0,00	0,00	0,00	0,00
Benefícios - Civil	0,00	0,00	0,00	0,00	0,00	0,00	0,00	0,00	0,00
Aposentadorias	0,00	0,00	0,00	0,00	0,00	0,00	0,00	0,00	0,00
Pensões	0,00	0,00	0,00	0,00	0,00	0,00	0,00	0,00	0,00
Outros Benefícios Previdenciários	0,00	0,00	0,00	0,00	0,00	0,00	0,00	0,00	0,00
Benefícios - Militar	0,00	0,00	0,00	0,00	0,00	0,00	0,00	0,00	0,00
Reformas	0,00	0,00	0,00	0,00	0,00	0,00	0,00	0,00	0,00
Pensões	0,00	0,00	0,00	0,00	0,00	0,00	0,00	0,00	0,00
Outros Benefícios Previdenciários	0,00	0,00	0,00	0,00	0,00	0,00	0,00	0,00	0,00
Outras Despesas Previdenciárias	0,00	0,00	0,00	0,00	0,00	0,00	0,00	0,00	0,00
Compensação Previdenciária do RPPS para o RGPS	0,00	0,00	0,00	0,00	0,00	0,00	0,00	0,00	0,00
Demais Despesas Previdenciárias	0,00	0,00	0,00	0,00	0,00	0,00	0,00	0,00	0,00
TOTAL DAS DESPESAS PREVIDENCIÁRIAS RPPS (XIV) = (XII + XIII)	0,00	0,00	0,00	0,00	0,00	0,00	0,00	0,00	0,00
RESULTADO PREVIDENCIÁRIO (XV) = (XI - XIV)	0,00	0,00	0,00	0,00	0,00	0,00	0,00	0,00	0,00

APORTES DE RECURSOS PARA O PLANO FINANCEIRO DO RPPS	APORTES REALIZADOS
Recursos para Cobertura de Insuficiências Financeiras	0,00
Recursos para Formação de Reserva	0,00

  
 \_\_\_\_\_  
 RAIMUNDO NONATO DE ALENCAR  
 178.968.275-49  
 PREFEITO MUNICIPAL

  
 \_\_\_\_\_  
 LUIZ EDUARDO DA SILVA ALENCAR  
 009.877.483-27  
 SEC. MUN. DE FINANÇAS

  
 \_\_\_\_\_  
 RINALDO RODRIGUES COUTINHO  
 904.338.823-87  
 CONTROLADOR INTERNO

  
 \_\_\_\_\_  
 EDIVALDO DA SILVA FONTES  
 287.491.623-49  
 CONTADOR CRC-PI 4497/O-1

Nota: Durante o exercício, somente as despesas liquidadas são consideradas executadas. No encerramento do exercício, as despesas não liquidadas inscritas em restos a pagar processados são também consideradas executadas. Dessa forma, para maior transparência, as despesas executadas estão segregadas em:

PREFEITURA MUNICIPAL DE FRANCISCO MACÊDO  
**DEMONSTRATIVOS DAS RECEITAS E DESPESAS PREVIDENCIÁRIAS**  
DO REGIME PRÓPRIO DOS SERVIDORES PÚBLICOS  
PERÍODO: Janeiro a Agosto 2019/BIMESTRE Julho - Agosto

5 of 5

RREO – ANEXO 4 (LRF, art. 53, inciso II)

- . a) Despesas liquidadas, consideradas aquelas em que houve a entrega do material ou serviço, nos termos do art. 63 da Lei 4.320/64;
- . b) Despesas empenhadas mas não liquidadas, inscritas em Restos a Pagar processados, consideradas liquidadas no encerramento do exercício, por força do art.35, inciso II da Lei 4.320/64.

RS 1

# PREFEITURA MUNICIPAL DE FRANCISCO MACÊDO

## RELATÓRIO RESUMIDO DA EXECUÇÃO ORÇAMENTÁRIA

### DEMONSTRATIVO DOS RESULTADOS PRIMÁRIO E NOMINAL

#### ORÇAMENTO FISCAL E DA SEGURIDADE SOCIAL

PERÍODO: Janeiro a Agosto 2019/BIMESTRE Julho - Agosto

Page 1 of 3

RREO - ANEXO 6 (LRF, art 53, inciso III)

R\$ 1

RECEITAS PRIMÁRIAS	PREVISÃO ATUALIZADA	RECEITAS REALIZADAS (a)	
		Jan a Ago/2019	
RECEITAS CORRENTES (I)	12.879.867,19	7.080.394,79	
Impostos, Taxas e Contribuições de Melhoria	270.160,56	83.505,62	
IPTU	65.861,12	27.969,00	
ISS	80.089,63	28.430,90	
ITBI	16.800,00	1.801,04	
IRRF	65.493,79	25.004,68	
Outros Impostos, Taxas e Contribuições de Melhoria	41.916,02	300,00	
Contribuições	182.240,69	318,16	
Receita Patrimonial	226.772,17	5.792,57	
Aplicações Financeiras (II)	201.884,53	5.792,57	
Outras Receitas Patrimoniais	24.887,64	0,00	
Transferências Correntes	12.113.992,86	6.987.778,44	
Cota Parte do FPM	5.328.242,81	4.236.523,09	
Cota Parte do ICMS	268.897,06	171.541,00	
Cota Parte do IPVA	17.814,30	41.871,75	
Cota Parte do ITR	3.143,70	25,85	
Transferências da LC 87/1996	2.095,80	0,00	
Transferências da LC 61/1989	2.095,80	33,30	
Transferências do FUNDEB	1.885.329,19	1.770.535,45	
Outras Transferências Correntes	4.606.374,20	767.248,00	
Demais Receitas Correntes	86.700,91	3.000,00	
Outras Receitas Financeiras (III)	0,00	0,00	
Receitas Correntes Restantes	86.700,91	3.000,00	
RECEITAS PRIMÁRIAS CORRENTES (IV) = I - II - III	12.677.982,66	7.074.602,22	
RECEITAS DE CAPITAL (V)	5.619.709,81	166.000,00	
Operações de Crédito (VI)	352.800,00	0,00	
Amortização de Empréstimos (VII)	352.800,00	0,00	
Alienação de Bens	705.600,00	0,00	
Receitas de Alienação de Investimentos Temporários (VIII)	0,00	0,00	
Receitas de Alienação de Investimentos Permanentes (IX)	0,00	0,00	
Outras Alienações de Bens	705.600,00	0,00	
Transferências de Capital	3.914.509,81	166.000,00	
Convênios	2.710.883,00	90.000,00	
Outras Transferências de Capital	1.203.626,81	76.000,00	
Outras Receitas de Capital	294.000,00	0,00	
Outras Receitas de Capital Não Primárias (X)	0,00	0,00	
Outras Receitas de Capital Primárias	294.000,00	0,00	
RECEITAS PRIMÁRIAS DE CAPITAL (XI)=(V-VI-VII-VIII-IX-X)	4.914.109,81	166.000,00	
RECEITA PRIMÁRIA TOTAL(XII)=(IV+XI)	17.592.092,47	7.240.602,22	

# PREFEITURA MUNICIPAL DE FRANCISCO MACÊDO

## RELATÓRIO RESUMIDO DA EXECUÇÃO ORÇAMENTÁRIA DEMONSTRATIVO DOS RESULTADOS PRIMÁRIO E NOMINAL

### ORÇAMENTO FISCAL E DA SEGURIDADE SOCIAL

PERÍODO: Janeiro a Agosto 2019/BIMESTRE Julho - Agosto

Page 2 of 3

RRRO - ANEXO 6 (LRF, art 53, inciso III)

R\$ 1

DESPESAS PRIMÁRIAS	DOTAÇÃO ATUALIZADA	DESPESAS EMPENHADAS	DESPESAS LIQUIDADAS	DESPESAS PAGAS (a)	RESTOS A PAGAR PROCESSADOS PAGOS (b)	RESTOS A PAGAR NÃO PROCESSADOS	
						LIQUIDADOS	PAGOS (c)
DESPESAS CORRENTES (XIII)	13.239.407,92	7.207.365,50	7.207.365,50	6.809.471,13	95.295,92	1.793,98	1.793,98
Pessoal e Encargos Sociais	6.098.478,27	4.135.486,22	4.135.486,22	3.874.590,08	0,00	0,00	0,00
Juros e Encargos da Dívida (XIV)	19.792,74	0,00	0,00	0,00	0,00	0,00	0,00
Outras Despesas Correntes	7.121.136,91	3.071.879,28	3.071.879,28	2.934.881,05	95.295,92	1.793,98	1.793,98
DESPESAS PRIMÁRIAS CORRENTES (XV) = (XIII-XIV)	13.219.615,18	7.207.365,50	7.207.365,50	6.809.471,13	95.295,92	1.793,98	1.793,98
DESPESAS DE CAPITAL (XVI)	5.004.425,54	404.857,41	404.857,41	404.857,41	0,00	0,00	0,00
Investimentos	4.694.985,97	361.677,39	361.677,39	361.677,39	0,00	0,00	0,00
Inversões Financeiras	126.408,62	0,00	0,00	0,00	0,00	0,00	0,00
Concessão de Empréstimos e Financiamentos (XVII)	0,00	0,00	0,00	0,00	0,00	0,00	0,00
Aquisição de Título de Capital já Integralizado (XVIII)	0,00	0,00	0,00	0,00	0,00	0,00	0,00
Aquisição de Título de Crédito (XIX)	0,00	0,00	0,00	0,00	0,00	0,00	0,00
Demais Inversões Financeiras	126.408,62	0,00	0,00	0,00	0,00	0,00	0,00
Amortização da Dívida (XX)	183.030,95	43.180,02	43.180,02	43.180,02	0,00	0,00	0,00
DESPESAS PRIMÁRIAS DE CAPITAL (XXI)=(XVI-XVII-XVIII-XIX-XX)	4.821.394,59	361.677,39	361.677,39	361.677,39	0,00	0,00	0,00
RESERVA DE CONTINGÊNCIA (XXII)	255.743,54	0,00	0,00	0,00	0,00	0,00	0,00
DESPESA PRIMÁRIA TOTAL (XXIII)=(XV+XXI+XXII)	18.296.753,31	7.569.042,89	7.569.042,89	7.171.148,52	95.295,92	1.793,98	1.793,98
RESULTADO PRIMÁRIO - Acima da Linha (XXIV)=(XIIa - (XXIIIa + XXIIIb + XXIIIc))							-27.636,20

#### META FISCAL PARA O RESULTADO PRIMÁRIO

Meta fixada no Anexo de Metas Fiscais da LDO para o exercício de referência

0,00

JUROS NOMINAIS	Jan a Ago/2019	
	VALOR INCORRIDO	
JUROS E ENCARGOS ATIVOS (XXV)		0,00
JUROS E ENCARGOS PASSIVOS (XXVI)		0,00
RESULTADO NOMINAL - Acima da Linha (XXVII) = XXIV + (XXV - XXVI)		-27.636,20

#### META FISCAL PARA O RESULTADO NOMINAL

Meta fixada no Anexo de Metas Fiscais da LDO para o exercício de referência

0,00

# PREFEITURA MUNICIPAL DE FRANCISCO MACÊDO

## RELATÓRIO RESUMIDO DA EXECUÇÃO ORÇAMENTÁRIA

### DEMONSTRATIVO DOS RESULTADOS PRIMÁRIO E NOMINAL





#### ORÇAMENTO FISCAL E DA SEGURIDADE SOCIAL

PERÍODO: Janeiro a Agosto 2019/BIMESTRE Julho - Agosto

Page 3 of 3

RREO - ANEXO 6 (LRF, art 53, inciso III)

R\$ 1

CÁLCULO DO RESULTADO NOMINAL		ABAIXO DA LINHA	
		Em 31/Dez/2018 (a)	SALDO Jan a Ago/2019 (b)
DÍVIDA CONSOLIDADA (XXVIII)		0,00	0,00
DEDUÇÕES (XXIX)		0,00	0,00
Disponibilidade de Caixa		0,00	0,00
Disponibilidade de Caixa Bruta		0,00	0,00
(-) Restos a Pagar Processados (XXX)		253.041,31	157.745,39
Demais Haveres Financeiros		0,00	0,00
DÍVIDA CONSOLIDADA LÍQUIDA (XXXI) = (XXVIII - XXIX)		0,00	0,00
RESULTADO NOMINAL - Abaixo da Linha (XXXII) = (XXXIa - XXXIb)			0,00
AJUSTE METODOLÓGICO		Jan a Ago/2019	
VARIAÇÃO DO SALDO RPP = (XXXIII) = (XXXa - XXXb)			95.295,92
RECEITA DE ALIENAÇÃO DE INVESTIMENTOS PERMANENTES (IX)			0,00
PASSIVOS RECONHECIDOS NA DC (XXXIV)			0,00
VARIAÇÃO CAMBIAL (XXXV)			0,00
PAGAMENTO DE PRECATÓRIOS INTEGRANTES DA DC (XXXVI)			0,00
OUTROS AJUSTES (XXXVII)			0,00
RESULTADO NOMINAL AJUSTADO - Abaixo da Linha (XXXVIII) = (XXXII - XXXIII - IX + XXXIV + XXXV - XXXVI - XXXVII)			-95.295,92
RESULTADO PRIMÁRIO - Abaixo da Linha (XXXIX) = XXXVIII - (XXV - XXVI)			-95.295,92
INFORMAÇÕES ADICIONAIS		PREVISÃO ORÇAMENTÁRIA	
SALDO DE EXERCÍCIOS ANTERIORES			0,00
Recursos Arrecadados em Exercícios Anteriores - RPPS			0,00
Superávit Financeiro Utilizado para Abertura e Reabertura de Créditos Adicionais			0,00
RESERVA ORÇAMENTÁRIA DO RPPS			0,00
			
RAIMUNDO NONATO DE ALENCAR 178.968.275-49 PREFEITO MUNICIPAL	LUIZ EDUARDO DA SILVA ALENCAR 009.877.483-27 SEC. MUN. DE FINANÇAS	IRANILDO RODRIGUES COUTINHO 904.338.823-87 CONTROLADOR INTERNO	EDIVALDO DA SILVA FONTES 287.491.623-49 CONTADOR CRC-PI 4497/O-1


**PREFEITURA MUNICIPAL DE FRANCISCO MACÊDO**  
**RELATÓRIO RESUMIDO DA EXECUÇÃO ORÇAMENTÁRIA**  
**DEMONSTRATIVO DOS RESTOS A PAGAR POR PODER E ORGÃO**  
**ORÇAMENTO FISCAL E DA SEGURIDADE SOCIAL**  
**PERÍODO: Janeiro a Agosto 2019/BIMESTRE Julho - Agosto**


1 of 1


RREO – Anexo 7 (LRF, art. 53, inciso V)


RS 1

PODER / ORGÃO	RESTOS A PAGAR PROCESSADOS E NÃO PROCESSADOS LIQUIDADOS EM EXERCÍCIOS ANTERIORES					RESTOS A PAGAR NÃO PROCESSADOS							Saldo Total
	Inscritos		Pagos (c)	Cancelados (d)	Saldo L = (a+b) - (c+d)	Inscritos		Liquidados (h)	Pagos (i)	Cancelados (j)	Saldo k = (f+g) - (i+j)		
	Exercícios Anteriores (a)	Em 31 de Dezembro 2018 (b)				Exercícios Anteriores (f)	Em 31 de Dezembro 2018 (g)						
02 RESTOS A PAGAR (EXCETO INTRA-ORÇAMENTÁRIOS) (I)	112.305,07	140.736,24	95.295,92	0,00	157.745,39	0,00	1.793,98	1.793,98	1.793,98	0,00	0,00	157.745,39	
02 PODER EXECUTIVO	112.305,07	140.736,24	95.295,92	0,00	157.745,39	0,00	1.793,98	1.793,98	1.793,98	0,00	0,00	157.745,39	
0201 GABINETE DO PREFEITO	0,00	100,00	100,00	0,00	0,00	0,00	0,00	0,00	0,00	0,00	0,00	0,00	
0202 SECRETARIA MUN.DE ADM.FINANÇAS E PLANEJAMENTO	42.761,91	39.645,00	35.830,00	0,00	46.576,91	0,00	1.793,98	1.793,98	1.793,98	0,00	0,00	46.576,91	
0203 SECRETARIA MUNICIPAL DE EDUCAÇÃO	30.606,00	16.269,40	15.315,40	0,00	31.560,00	0,00	0,00	0,00	0,00	0,00	0,00	31.560,00	
0206 SECRETARIA MUN.DE AGRIC.REC.HIDRICOS E MEIO AMBIENTI	2.665,00	0,00	0,00	0,00	2.665,00	0,00	0,00	0,00	0,00	0,00	0,00	2.665,00	
0207 SEC. MUN.DE L.ESTRUTURA, SERV.PÚBLICOS E DES.URBANO	0,00	1.405,50	0,00	0,00	1.405,50	0,00	0,00	0,00	0,00	0,00	0,00	1.405,50	
0208 SECRETARIA MUNICIPAL DE CULTURA	0,00	1.584,00	0,00	0,00	1.584,00	0,00	0,00	0,00	0,00	0,00	0,00	1.584,00	
0210 FUNDO MANUT.DESENV.EDUC.BAS.VAL.PROF.EDUC. - FUNDEF	4.316,00	40.910,52	40.910,52	0,00	4.316,00	0,00	0,00	0,00	0,00	0,00	0,00	4.316,00	
0211 FUNDO MUNICIPAL DE EDUCAÇÃO - FME	20,00	0,00	0,00	0,00	20,00	0,00	0,00	0,00	0,00	0,00	0,00	20,00	
0212 FUNDO MUNICIPAL DE SAÚDE - FMS	31.936,16	28.943,82	2.540,00	0,00	58.339,98	0,00	0,00	0,00	0,00	0,00	0,00	58.339,98	
0213 FUNDO MUNICIPAL DE ASSISTÊNCIA SOCIAL - FMAS	0,00	11.878,00	600,00	0,00	11.278,00	0,00	0,00	0,00	0,00	0,00	0,00	11.278,00	
RESTOS A PAGAR (INTRA-ORÇAMENTÁRIOS) (II)	0,00	0,00	0,00	0,00	0,00	0,00	0,00	0,00	0,00	0,00	0,00	0,00	
02 PODER EXECUTIVO	0,00	0,00	0,00	0,00	0,00	0,00	0,00	0,00	0,00	0,00	0,00	0,00	
TOTAL (III) = (I + II)	112.305,07	140.736,24	95.295,92	0,00	157.745,39	0,00	1.793,98	1.793,98	1.793,98	0,00	0,00	157.745,39	

  
 RAIMUNDO NONATO DE ALENCAR  
 178.968.275-49  
 PREFEITO MUNICIPAL

  
 LUIZ EDUARDO DA SILVA ALENCAR  
 009.877.483-27  
 SEC. MUN. DE FINANÇAS

  
 IRAMILDO RODRIGUES COUTINHO  
 904.338.823-87  
 CONTROLADOR INTERNO

  
 EDIVALDO DA SILVA FONTES  
 287.491.623-49  
 CONTADOR CRC-PI 4497/O-1



**PREFEITURA MUNICIPAL DE FRANCISCO MACÊDO**  
**RELATÓRIO RESUMIDO DA EXECUÇÃO ORÇAMENTÁRIA**  
**DEMONSTRATIVO DAS RECEITAS E DESPESAS COM MANUTENÇÃO E DESENVOLVIMENTO DO ENSINO - MDE - MUNICÍPIOS**  
**ORÇAMENTO FISCAL E DA SEGURIDADE SOCIAL**  
**PERÍODO: Janeiro a Agosto 2019/BIMESTRE Julho - Agosto**

Page 1 of 4

RREO – Anexo 8 (LDB, Art. 72)

R\$ 1

<b>RECEITAS DO ENSINO</b>				
RECEITA RESULTANTE DE IMPOSTOS (caput do art. 212 da Constituição)	PREVISÃO INICIAL	PREVISÃO ATUALIZADA (a)	RECEITAS REALIZADAS	
			JAN A AGO	(c) =(b/a)x100 (%)
1- RECEITA DE IMPOSTOS	228.244,54	228.244,54	83.205,62	36,45
1.1- Receita Resultante do Imposto sobre a Propriedade Predial e Territorial Urbana – IPTU	65.861,12	65.861,12	27.969,00	42,47
1.1.1- IPTU	65.861,12	65.861,12	27.969,00	42,47
1.1.2- Multas, Juros de Mora, Dívida Ativa e Outros Encargos do IPTU	0,00	0,00	0,00	0,00
1.2- Receita Resultante do Imposto sobre Transmissão Inter Vivos – ITBI	16.800,00	16.800,00	1.801,04	10,72
1.2.1- ITBI	16.800,00	16.800,00	1.801,04	10,72
1.2.2- Multas, Juros de Mora, Dívida Ativa e Outros Encargos do ITBI	0,00	0,00	0,00	0,00
1.3- Receita Resultante do Imposto sobre Serviços de Qualquer Natureza – ISS	80.089,63	80.089,63	28.430,90	35,50
1.3.1- ISS	80.089,63	80.089,63	28.430,90	35,50
1.3.2- Multas, Juros de Mora, Dívida Ativa e Outros Encargos do ISS	0,00	0,00	0,00	0,00
1.4- Receita Resultante do Imposto de Renda Retido na Fonte – IRRF	65.493,79	65.493,79	25.004,68	38,18
2- RECEITA DE TRANSFERÊNCIAS CONSTITUCIONAIS E LEGAIS	6.696.071,98	6.696.071,98	5.474.940,48	81,76
2.1- Cota-Parte FPM	6.348.479,65	6.348.479,65	5.218.577,06	82,20
2.1.1- Parcela referente à CF, art. 159, I, alínea b	6.138.928,15	6.138.928,15	4.910.270,61	79,99
2.1.2- Parcela referente à CF, art. 159, I, alínea d	104.775,75	104.775,75	0,00	0,00
2.1.3- Parcela referente à CF, art. 159, I, alínea e	104.775,75	104.775,75	308.306,45	294,25
2.2- Cota-Parte ICMS	316.155,32	316.155,32	214.426,07	67,82
2.3- ICMS-Desoneração – L.C. nº 87/1996	2.619,75	2.619,75	0,00	0,00
2.4- Cota-Parte IPI-Exportação	2.619,75	2.619,75	33,30	1,27
2.5- Cota-Parte ITR	3.929,63	3.929,63	32,30	0,82
2.6- Cota-Parte IPVA	22.267,88	22.267,88	41.871,75	188,04
2.7- Cota-Parte IOF-Ouro	0,00	0,00	0,00	0,00
3- TOTAL DA RECEITA DE IMPOSTOS (1 + 2)	6.924.316,52	6.924.316,52	5.558.146,10	80,27

RECEITAS ADICIONAIS PARA FINANCIAMENTO DO ENSINO	PREVISÃO INICIAL	PREVISÃO ATUALIZADA (a)	RECEITAS REALIZADAS	
			JAN A AGO	(c) =(b/a)x100 (%)
4- RECEITA DA APLICAÇÃO FINANCEIRA DE OUTROS RECURSOS DE IMPOSTOS VINCULADOS AO ENSINO	0,00	0,00	0,00	0,00
5- RECEITA DE TRANSFERÊNCIAS DO FNDE	1.161.089,31	1.161.089,31	115.835,29	9,98
5.1- Transferências do Salário-Educação	207.011,75	207.011,75	35.922,27	17,35
5.2- Transferências Diretas - PDDE	204.725,88	204.725,88	0,00	0,00
5.3- Transferências Diretas - PNAE	233.209,26	233.209,26	63.057,40	27,04
5.4 - Transferências Diretas - PNATE	213.561,13	213.561,13	16.804,80	7,87
5.5- Outras Transferências do FNDE	208.157,90	208.157,90	0,00	0,00
5.6- Aplicação Financeira dos Recursos do FNDE	94.423,39	94.423,39	50,82	0,05
6- RECEITA DE TRANSFERÊNCIAS DE CONVÊNIOS	882.856,39	882.856,39	0,00	0,00
6.1- Transferências de Convênios	882.856,39	882.856,39	0,00	0,00
6.2- Aplicação Financeira dos Recursos de Convênios	0,00	0,00	0,00	0,00
7- RECEITA DE OPERAÇÕES DE CRÉDITO	0,00	0,00	0,00	0,00
8- OUTRAS RECEITAS PARA FINANCIAMENTO DO ENSINO	0,00	0,00	0,00	0,00
9- TOTAL DAS RECEITAS ADICIONAIS PARA FINANCIAMENTO DO ENSINO (4 + 5 + 6 + 7 + 8)	2.043.945,70	2.043.945,70	115.835,29	5,67

**PREFEITURA MUNICIPAL DE FRANCISCO MACÊDO**  
**RELATÓRIO RESUMIDO DA EXECUÇÃO ORÇAMENTÁRIA**  
**DEMONSTRATIVO DAS RECEITAS E DESPESAS COM MANUTENÇÃO E DESENVOLVIMENTO DO ENSINO - MDE - MUNICÍPIOS**  
**ORÇAMENTO FISCAL E DA SEGURIDADE SOCIAL**  
**PERÍODO: Janeiro a Agosto 2019/BIMESTRE Julho - Agosto**

Page 2 of 4

RREO – Anexo 8 (LDB, Art. 72)

R\$ 1

<b>FUNDEB</b>							
RECEITAS DO FUNDEB	PREVISÃO INICIAL	PREVISÃO ATUALIZADA (a)	RECEITAS REALIZADAS		(c) =(b/a)x100 (%)		
			JAN A AGO (b)				
10- RECEITAS DESTINADAS AO FUNDEB	1.073.782,51	1.073.782,51	1.024.945,49		95,45		
10.1- Cota-Parte FPM Destinada ao FUNDEB – (20% de 2.1.1)	1.020.236,84	1.020.236,84	982.053,97		96,26		
10.2- Cota-Parte ICMS Destinada ao FUNDEB – (20% de 2.2)	47.258,26	47.258,26	42.885,07		90,75		
10.3- ICMS-Desoneração Destinada ao FUNDEB – (20% de 2.3)	523,95	523,95	0,00		0,00		
10.4- Cota-Parte IPI-Exportação Destinada ao FUNDEB – (20% de 2.4)	523,95	523,95	0,00		0,00		
10.5- Cota-Parte ITR Destinados ao FUNDEB – (20% de 2.5)	785,93	785,93	6,45		0,82		
10.6- Cota-Parte IPVA Destinada ao FUNDEB – (20% de 2.6)	4.453,58	4.453,58	0,00		0,00		
11- RECEITAS RECEBIDAS DO FUNDEB	1.890.568,68	1.890.568,68	1.770.778,53		93,66		
11.1- Transferências de Recursos do FUNDEB	1.371.138,74	1.371.138,74	1.315.013,18		95,91		
11.2- Complementação da União ao FUNDEB	514.190,45	514.190,45	455.522,27		88,59		
11.3- Receita de Aplicação Financeira dos Recursos do FUNDEB	5.239,49	5.239,49	243,08		4,64		
12- ACRÉSCIMO RESULTANTE DAS TRANSFERÊNCIAS DO FUNDEB	297.356,23	297.356,23	290.067,69		97,55		
DESPESAS DO FUNDEB	DOTAÇÃO INICIAL	DOTAÇÃO ATUALIZADA (d)	DESPESAS EMPENHADAS		DESPESAS LIQUIDADAS		INSCRITAS EM RESTOS A PAGAR NÃO PROCESSADOS (i)
			JAN A AGO (e)	% (f)=(e/d)x100	JAN A AGO (g)	% (h)=(g/d)x100	
13- PAGAMENTO DOS PROFISSIONAIS DO MAGISTÉRIO	1.180.239,50	1.384.239,50	1.352.189,56	97,68	1.352.189,56	97,68	0,00
13.1- Com Educação Infantil	26.309,87	10.309,87	0,00	0,00	0,00	0,00	0,00
13.2- Com Ensino Fundamental	1.153.929,63	1.373.929,63	1.352.189,56	98,42	1.352.189,56	98,42	0,00
14- OUTRAS DESPESAS	710.329,18	666.329,18	567.695,99	85,20	567.695,99	85,20	0,00
14.1- Com Educação Infantil	34.359,23	59.859,23	46.516,34	77,71	46.516,34	77,71	0,00
14.2- Com Ensino Fundamental	675.969,95	606.469,95	521.179,65	85,94	521.179,65	85,94	0,00
15- TOTAL DAS DESPESAS DO FUNDEB (13 + 14)	1.890.568,68	2.050.568,68	1.919.885,55	93,63	1.919.885,55	93,63	0,00
DEDUÇÕES PARA FINS DE LIMITE DO FUNDEB							Valor
16- RESTOS A PAGAR INSCRITOS NO EXERCÍCIO SEM DISPONIBILIDADE FINANCEIRA DE RECURSOS DO FUNDEB							0,00
16.1 - FUNDEB 60%							0,00
16.2 - FUNDEB 40%							0,00
17- DESPESAS CUSTEADAS COM O SUPERÁVIT FINANCEIRO, DO EXERCÍCIO ANTERIOR, DO FUNDEB							0,00
17.1 - FUNDEB 60%							0,00
17.2 - FUNDEB 40%							0,00
18- TOTAL DAS DEDUÇÕES CONSIDERADAS PARA FINS DE LIMITE DO FUNDEB (16 + 17)							0,00
INDICADORES DO FUNDEB							Valor
19 - TOTAL DAS DESPESAS DO FUNDEB PARA FINS DE LIMITE (15 - 18)							1.919.885,55
19.1 - Mínimo de 60% do FUNDEB na Remuneração do Magistério1 (13 - (16.1 + 17.1)) / (11) x 100) %							76,36
19.2 - Máximo de 40% em Despesa com MDE, que não Remuneração do Magistério (14 - (16.2 + 17.2)) / (11) x 100) %							32,06
19.3 - Máximo de 5% não Aplicado no Exercício (100 - (19.1 + 19.2)) %							-8,42
CONTROLE DA UTILIZAÇÃO DE RECURSOS NO EXERCÍCIO SUBSEQÜENTE							Valor
20 – RECURSOS RECEBIDOS DO FUNDEB EM 2018 QUE NÃO FORAM UTILIZADOS							7.791,30
21 – DESPESAS CUSTEADAS COM O SALDO DO ITEM 20 ATÉ O 1º TRIMESTRE DE 2019							0,00

**PREFEITURA MUNICIPAL DE FRANCISCO MACÊDO**  
**RELATÓRIO RESUMIDO DA EXECUÇÃO ORÇAMENTÁRIA**  
**DEMONSTRATIVO DAS RECEITAS E DESPESAS COM MANUTENÇÃO E DESENVOLVIMENTO DO ENSINO - MDE - MUNICÍPIOS**  
**ORÇAMENTO FISCAL E DA SEGURIDADE SOCIAL**  
**PERÍODO: Janeiro a Agosto 2019/BIMESTRE Julho - Agosto**

Page 3 of 4

RREO – Anexo 8 (LDB, Art. 72)

R\$ 1

DESPESAS COM AÇÕES TÍPICAS DE MDE	DOTAÇÃO INICIAL	DOTAÇÃO ATUALIZADA (d)	DESPESAS EMPENHADAS		DESPESAS LIQUIDADAS		INSCRITAS EM RESTOS A PAGAR NÃO PROCESSADOS (i)
			JAN A AGO (e)	% (f)=(e/d)x100	JAN A AGO (g)	% (h)=(g/d)x100	
22- EDUCAÇÃO INFANTIL	60.669,10	70.169,10	46.516,34	66,29	46.516,34	66,29	0,00
22.1 - Creche	0,00	0,00	0,00	0,00	0,00	0,00	0,00
22.1.1- Despesas Custeadas com Recursos do FUNDEB	0,00	0,00	0,00	0,00	0,00	0,00	0,00
22.1.2- Despesas Custeadas com Outros Recursos de Impostos	0,00	0,00	0,00	0,00	0,00	0,00	0,00
22.2 - Pré-escola	60.669,10	70.169,10	46.516,34	66,29	46.516,34	66,29	0,00
22.2.1- Despesas Custeadas com Recursos do FUNDEB	60.669,10	70.169,10	46.516,34	66,29	46.516,34	66,29	0,00
22.2.2- Despesas Custeadas com Outros Recursos de Impostos	0,00	0,00	0,00	0,00	0,00	0,00	0,00
23- ENSINO FUNDAMENTAL	3.066.777,63	3.475.777,63	2.615.513,77	75,25	2.615.513,77	75,25	0,00
23.1- Despesas Custeadas com Recursos do FUNDEB	1.829.899,58	1.980.399,58	1.873.369,21	94,60	1.873.369,21	94,60	0,00
23.2- Despesas Custeadas com Outros Recursos de Impostos	1.236.878,05	1.495.378,05	742.144,56	49,63	742.144,56	49,63	0,00
24- ENSINO MÉDIO	0,00	0,00	0,00	0,00	0,00	0,00	0,00
25- ENSINO SUPERIOR	0,00	0,00	0,00	0,00	0,00	0,00	0,00
26- ENSINO PROFISSIONAL NÃO INTEGRADO AO ENSINO REGULAR	0,00	0,00	0,00	0,00	0,00	0,00	0,00
27- OUTRAS	0,00	0,00	0,00	0,00	0,00	0,00	0,00
28- TOTAL DAS DESPESAS COM AÇÕES TÍPICAS DE MDE (22 + 23 + 24 + 25 + 26 + 27)	3.127.446,73	3.545.946,73	2.662.030,11	75,07	2.662.030,11	75,07	0,00

**DEDUÇÕES CONSIDERADAS PARA FINS DE LIMITE CONSTITUCIONAL**

Valor

29- RESULTADO LÍQUIDO DAS TRANSFERÊNCIAS DO FUNDEB = (12)	290.067,69
30- DESPESAS CUSTEADAS COM A COMPLEMENTAÇÃO DO FUNDEB NO EXERCÍCIO	64.668,70
31- DESPESAS CUSTEADAS COM O SUPERÁVIT FINANCEIRO, DO EXERCÍCIO ANTERIOR, DO FUNDEB	0,00
32- DESPESAS CUSTEADAS COM O SUPERÁVIT FINANCEIRO, DO EXERCÍCIO ANTERIOR, DE OUTROS RECURSOS DE IMPOSTOS	0,00
33- RESTOS A PAGAR INSCRITOS NO EXERCÍCIO SEM DISPONIBILIDADE FINANCEIRA DE RECURSOS DE IMPOSTOS VINCULADOS AO ENSINO	0,00
34- CANCELAMENTO, NO EXERCÍCIO, DE RESTOS A PAGAR INSCRITOS COM DISPONIBILIDADE FINANCEIRA DE RECURSOS DE IMPOSTOS VINCULADOS AO ENSINO = (44 j)	0,00
35- TOTAL DAS DEDUÇÕES CONSIDERADAS PARA FINS DE LIMITE CONSTITUCIONAL (29 + 30 + 31 + 32 + 33 + 34)	354.736,39
36- TOTAL DAS DESPESAS PARA FINS DE LIMITE ((22 + 23) – (35))	2.307.293,72
37- PERCENTUAL DE APLICAÇÃO EM MDE SOBRE A RECEITA LÍQUIDA DE IMPOSTOS ((36) / (3) x 100) % 6 - LIMITE CONSTITUCIONAL 25%	41,51

**OUTRAS INFORMAÇÕES PARA CONTROLE**

OUTRAS DESPESAS CUSTEADAS COM RECEITAS ADICIONAIS PARA FINANCIAMENTO DO ENSINO	DOTAÇÃO INICIAL	DOTAÇÃO ATUALIZADA (d)	DESPESAS EMPENHADAS		DESPESAS LIQUIDADAS		INSCRITAS EM RESTOS A PAGAR NÃO PROCESSADOS (i)
			JAN A AGO (e)	% (f)=(e/d)x100	JAN A AGO (g)	% (h)=(g/d)x100	
38- DESPESAS CUSTEADAS COM A APLICAÇÃO FINANCEIRA DE OUTROS RECURSOS DE IMPOSTOS VINCULADOS AO ENSINO	0,00	0,00	0,00	0,00	0,00	0,00	0,00
39- DESPESAS CUSTEADAS COM A CONTRIBUIÇÃO SOCIAL DO SALÁRIO-EDUCAÇÃO	207.011,75	207.011,75	36.011,54	17,40	36.011,54	17,40	0,00
40- DESPESAS CUSTEADAS COM OPERAÇÕES DE CRÉDITO	0,00	0,00	0,00	0,00	0,00	0,00	0,00
41- DESPESAS CUSTEADAS COM OUTRAS RECEITAS PARA FINANCIAMENTO DO ENSINO	1.836.933,95	1.811.933,95	109.456,97	6,04	109.456,97	6,04	0,00
42- TOTAL DAS DESPESAS CUSTEADAS COM RECEITAS ADICIONAIS PARA FINANCIAMENTO DO ENSINO (38+ 39 + 40 + 41)	2.043.945,70	2.018.945,70	145.468,51	7,21	145.468,51	7,21	0,00
43- TOTAL GERAL DAS DESPESAS COM EDUCAÇÃO (28 + 42)	5.171.392,43	5.564.892,43	2.807.498,62	50,45	2.807.498,62	50,45	0,00

**RESTOS A PAGAR INSCRITOS COM DISPONIBILIDADE FINANCEIRA DE RECURSOS DE IMPOSTOS VINCULADOS AO ENSINO**

SALDO ATÉ O BIMESTRE

CANCELADO EM '2019' (g)

44- RESTOS A PAGAR DE DESPESAS COM MDE	4.316,00	0,00
44.1 - Executadas com Recursos de Impostos Vinculados ao Ensino	0,00	0,00
44.2 - Executadas com Recursos do FUNDEB	4.316,00	0,00


**PREFEITURA MUNICIPAL DE FRANCISCO MACÊDO**  
**RELATÓRIO RESUMIDO DA EXECUÇÃO ORÇAMENTÁRIA**  
**DEMONSTRATIVO DAS RECEITAS E DESPESAS COM MANUTENÇÃO E DESENVOLVIMENTO DO ENSINO - MDE - MUNICÍPIOS**  
**ORÇAMENTO FISCAL E DA SEGURIDADE SOCIAL**  
**PERÍODO: Janeiro a Agosto 2019/BIMESTRE Julho - Agosto**

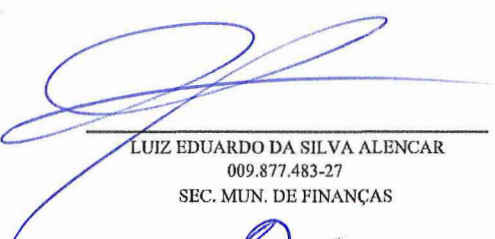
Page 4 of 4


RREO – Anexo 8 (LDB, Art. 72)


R\$ 1

CONTROLE DA DISPONIBILIDADE FINANCEIRA	FUNDEB	SALÁRIO EDUCAÇÃO
45- DISPONIBILIDADE FINANCEIRA EM 31 DE DEZEMBRO DE 2018	53.017,82	143,34
46- (+) INGRESSO DE RECURSOS ATÉ O BIMESTRE (Orçamentário)	1.770.535,45	35.922,27
47- (-) PAGAMENTOS EFETUADOS ATÉ O BIMESTRE	1.789.145,16	36.011,54
47.1 (-) Orçamento do Exercício	1.748.234,64	36.011,54
47.2 (-) Restos a Pagar	40.910,52	0,00
48- (+) RECEITA DE APLICAÇÃO FINANCEIRA DOS RECURSOS ATÉ O BIMESTRE	243,08	11,63
49- (=) DISPONIBILIDADE FINANCEIRA ATÉ O BIMESTRE	34.651,19	65,70
50- (+) AJUSTES	48.014,84	0,00
50.1 (+) Retenções	30.218,16	0,00
50.2 (-) Valores a recuperar	-17.796,68	0,00
50.3 (+) Outros valores extraorçamentários	0,00	0,00
50.4 (+) Conciliação Bancária	0,00	0,00
51- (=) SALDO FINANCEIRO CONCILIADO	82.666,03	65,70

  
 \_\_\_\_\_  
**RAIMUNDO NONATO DE ALENCAR**  
 178.968.275-49  
**PREFEITO MUNICIPAL**

  
 \_\_\_\_\_  
**LUIZ EDUARDO DA SILVA ALENCAR**  
 009.877.483-27  
**SEC. MUN. DE FINANÇAS**

  
 \_\_\_\_\_  
**EDIVALDO DA SILVA FONTES**  
 287.491.623-49  
**CONTADOR CRC-PI 4497/O-1**

  
 \_\_\_\_\_  
**IRAMILDO RODRIGUES COUTINHO**  
 904.338.823-87  
**CONTROLADOR INTERNO**


- 1) Limites mínimos anuais a serem cumpridos no encerramento do exercício.
- 2) Art. 21, § 2º, Lei 11.494/2007: "Até 5% dos recursos recebidos à conta dos Fundos, inclusive relativos à complementação da União recebidos nos termos do §1º do art. 6º desta Lei, poderão ser utilizados no 1º trimestre do exercício imediatamente subsequente, mediante abertura de crédito adicional."
- 3) Caput do artigo 212 da CF/1988
- 4) Os valores referentes à parcela dos Restos a Pagar inscritos sem disponibilidade financeira vinculada à educação deverão ser informados somente no RREO do último bimestre do exercício.
- 5) Limites mínimos anuais a serem cumpridos no encerramento do exercício, no âmbito de atuação prioritária, conforme LDB, art. 11, V.
- 6) Nos cinco primeiros bimestres do exercício o acompanhamento poderá ser feito com base na despesa empenhada ou na despesa
- 7) Essa coluna poderá ser apresentada somente no último bimestre


**PREFEITURA MUNICIPAL DE FRANCISCO MACÊDO**  
**RELATÓRIO RESUMIDO DA EXECUÇÃO ORÇAMENTÁRIA**  
**DEMONSTRATIVO DAS RECEITAS OP. CRÉDITO E DESPESA DE CAPITAL**  
**ORÇAMENTOS FISCAIS E DA SEGURIDADE SOCIAL**  
**PERÍODO: Janeiro a Agosto 2019/BIMESTRE Julho - Agosto**


RREO – ANEXO 9 (LRF, art.53, § 1º, inciso I)


R\$ 1

RECEITAS	PREVISÃO ATUALIZADA (a)	RECEITAS REALIZADAS JAN A AGO (b)	SALDO NÃO REALIZADO (c) = (a-b)
RECEITAS DE OPERAÇÕES DE CRÉDITO1 (I)	0,00	0,00	0,00
DESPESAS	DOTAÇÃO ATUALIZADA (d)	DESPESAS EMPENHADAS JAN A AGO (e)	SALDO NÃO EXECUTADO (f) = (d-c)
DESPESAS DE CAPITAL	5.004.425,54	404.857,41	4.599.568,13
Investimentos	4.694.985,97	361.677,39	4.333.308,58
Inversões Financeiras	126.408,62	0,00	126.408,62
Amortização da Dívida	183.030,95	43.180,02	139.850,93
(-) Incentivos Fiscais a Contribuinte	0,00	0,00	0,00
(-) Incentivos Fiscais a Contribuinte por Instituições Financeiras	0,00	0,00	0,00
DESPESA DE CAPITAL LÍQUIDA (II)	5.004.425,54	404.857,41	4.599.568,13
RESULTADO PARA APURAÇÃO DA REGRA DE OURO (III) = (II - I)	5.004.425,54 <(d - a)>	404.857,41 <(e - b)>	4.599.568,13 <(f - c)>

  
RAIMUNDO NONATO DE ALENCAR  
178.968.275-49  
PREFEITO MUNICIPAL

  
LUIZ EDUARDO DA SILVA ALENCAR  
009.877.483-27  
SEC. MUN. DE FINANÇAS

  
IRANILDO RODRIGUES COUTINHO  
904.338.823-87  
CONTROLADOR INTERNO

  
EDIVALDO DA SILVA FONTES  
287.491.623-49  
CONTADOR CRC-PI 4497/O-1

Notas:

1 < Operações de Crédito descritas na CF, art. 167, inciso III >

2 Durante o exercício, somente as despesas liquidadas são consideradas executadas. No encerramento do exercício, as despesas não liquidadas inscritas em restos a pagar não processados são também consideradas executadas. Dessa forma, para maior transparência, as despesas executadas estão segregadas em:

a) Despesas liquidadas, consideradas aquelas em que houve a entrega do material ou serviço, nos termos do art. 63 da Lei 4.320/64;

b) Despesas empenhadas, mas não liquidadas, inscritas em Restos a Pagar não processados, consideradas liquidadas no encerramento do exercício, por força do art.35, inciso II da Lei 4.320/64.

**PREFEITURA MUNICIPAL DE FRANCISCO MACÊDO**  
**ORÇAMENTOS FISCAIS E DA SEGURIDADE SOCIAL**  
**RELATÓRIO RESUMIDO DA EXECUÇÃO ORÇAMENTÁRIA**  
**DEMONSTRATIVO DA RECEITA DE ALIENAÇÃO DE ATIVOS E APLICAÇÕES DE RECURSOS**  
**PERÍODO: Janeiro a Agosto**

RREO – ANEXO 11(LRF, art. 53, § 1º, inciso III)

RS 1

RECEITAS	PREVISÃO ATUALIZADA (a)	RECEITAS REALIZADAS (b)	SALDO A REALIZAR (a-b)
RECEITAS DE ALIENAÇÃO DE ATIVOS (I)	705.600,00	0,00	705.600,00
Receita de Alienação de Bens Móveis	352.800,00	0,00	352.800,00
Receita de Alienação de Bens Imóveis	352.800,00	0,00	352.800,00
Receita de Alienação de Bens Intangíveis	0,00	0,00	0,00
Receita de Rendimentos de Aplicações Financeiras	0,00	0,00	0,00

DESPESAS	DOTAÇÃO ATUALIZADA (d)	DESPESAS EMPENHADAS	DESPESAS LIQUIDADAS	DESPESAS PAGAS (c)	INSCRITAS EM RESTOS A PAGAR NÃO PROCESSADOS	PAGAMENTOS DE RESTOS A PAGAR (f)	SALDO A PAGAR (g)=(d-e)
APLICAÇÃO DOS RECURSOS DA ALIENAÇÃO DE ATIVOS (II)	575.600,00	0,00	0,00	0,00	0,00	0,00	575.600,00
Despesas de Capital	575.600,00	0,00	0,00	0,00	0,00	0,00	575.600,00
Investimentos	575.600,00	0,00	0,00	0,00	0,00	0,00	575.600,00
Inversões Financeiras	0,00	0,00	0,00	0,00	0,00	0,00	0,00
Amortização da Dívida	0,00	0,00	0,00	0,00	0,00	0,00	0,00
Despesas Correntes dos Regimes de Previdência	0,00	0,00	0,00	0,00	0,00	0,00	0,00
Regime Próprio dos Servidores Públicos	0,00	0,00	0,00	0,00	0,00	0,00	0,00

RECEITAS	2017 (h)	2018 (i)=(Ib-(IIe+IIf))	SALDO ATUAL (j)=(IIIh+IIIi)
VALOR (III)	0,00	0,00	0,00

Nota: Durante o exercício, somente as despesas liquidadas são consideradas executadas. No encerramento do exercício, as despesas não liquidadas inscritas em restos a pagar não processados são também consideradas executadas. Dessa forma, para maior transparência, as despesas executadas estão segregadas em:

a) Despesas liquidadas, consideradas aquelas em que houve a entrega do material ou serviço, nos termos do art. 63 da Lei 4.320/64;

b) Despesas empenhadas mas não liquidadas, inscritas em Restos a Pagar não processados, consideradas liquidadas no encerramento do exercício, por força do art.35, inciso II da Lei 4.320/64.

RAIMUNDO NONATO DE ALENCAR  
178.963.275-49  
PREFEITO MUNICIPAL

LUIZ EDUARDO DA SILVA ALENCAR  
009.877.483-27  
SEC. MUN. DE FINANÇAS

IRANILDO RODRIGUES COUTINHO  
904.338.823-87  
CONTROLADOR INTERNO

EDIVALDO DA SILVA FONTES  
287.491.623-49  
CONTADOR CRC-PI 4497/O-1

**PREFEITURA MUNICIPAL DE FRANCISCO MACÊDO**  
**RELATÓRIO RESUMIDO DA EXECUÇÃO ORÇAMENTÁRIA**  
**DEMONSTRATIVO DA RECEITA DE IMPOSTOS E DAS DESPESAS PRÓPRIAS COM SAÚDE**  
**ORÇAMENTOS FISCAIS E DA SEGURIDADE SOCIAL**  
**PERÍODO: Janeiro a Agosto 2019/BIMESTRE Julho - Agosto**

RREO – ANEXO 12 (LC 141/2012, art. 35)

RS 1

RECEITAS PARA APURAÇÃO DA APLICAÇÃO EM SERVIÇOS PÚBLICOS DE SAÚDE	PREVISÃO INICIAL	PREVISÃO ATUALIZADA (a)	RECEITAS REALIZADAS	
			ATÉ BIMESTRE (b)	% (b/a)
RECEITA DE IMPOSTOS LÍQUIDA (I)	228.244,54	228.244,54	83.205,62	36,45
Imposto Predial e Territorial Urbano - IPTU	65.861,12	65.861,12	27.969,00	42,47
Imposto sobre Transmissão de Bens Intervivos - ITBI	16.800,00	16.800,00	1.801,04	10,72
Imposto sobre Serviços de Qualquer Natureza - ISS	80.089,63	80.089,63	28.430,90	35,50
Imposto de Renda Retido na Fonte - IRRF	65.493,79	65.493,79	25.004,68	38,18
Imposto Territorial Rural - ITR	0,00	0,00	0,00	0,00
Multas, Juros de Mora e Outros Encargos dos Impostos	0,00	0,00	0,00	0,00
Dívida Ativa dos Impostos	0,00	0,00	0,00	0,00
Multas, Juros de Mora e Outros Encargos da Dívida Ativa	0,00	0,00	0,00	0,00
RECEITA DE TRANSFERÊNCIAS CONSTITUCIONAIS E LEGAIS (II)	6.486.520,48	6.486.520,48	5.166.634,03	79,65
Cota-Parte FPM	6.138.928,15	6.138.928,15	4.910.270,61	79,99
Cota-Parte ITR	3.929,63	3.929,63	32,30	0,82
Cota-Parte IPVA	22.267,88	22.267,88	41.871,75	188,04
Cota-Parte ICMS	316.155,32	316.155,32	214.426,07	67,82
Cota-Parte IPI-Exportação	2.619,75	2.619,75	33,30	1,27
Compensações Financeiras Provenientes de Impostos e Transferências Constitucionais	2.619,75	2.619,75	0,00	0,00
Desoneração ICMS (LC 87/96)	2.619,75	2.619,75	0,00	0,00
Outras	0,00	0,00	0,00	0,00
<b>TOTAL DAS RECEITAS PARA APURAÇÃO DA APLICAÇÃO EM AÇÕES E SERVIÇOS PÚBLICOS DE SAÚDE (III) = I + II</b>	<b>6.714.765,02</b>	<b>6.714.765,02</b>	<b>5.249.839,65</b>	<b>78,18</b>

RECEITAS ADICIONAIS PARA FINANCIAMENTO DA SAÚDE	PREVISÃO INICIAL	PREVISÃO ATUALIZADA (c)	RECEITAS REALIZADAS	
			ATÉ BIMESTRE (d)	% (d/c) x 100
TRANSFERÊNCIA DE RECURSOS DO SISTEMA ÚNICO DE SAÚDE-SUS	2.133.493,09	2.133.493,09	432.781,29	20,29
Provenientes da União	2.064.044,00	2.064.044,00	408.120,92	19,77
Provenientes dos Estados	0,00	0,00	22.500,00	0,00
Provenientes de Outros Municípios	0,00	0,00	0,00	0,00
Outras Receitas do SUS	69.449,09	69.449,09	2.160,37	3,11
TRANSFERÊNCIAS VOLUNTÁRIAS	762.271,81	762.271,81	90.000,00	11,81
RECEITAS DE OPERAÇÕES DE CRÉDITO VINCULADAS À SAÚDE	0,00	0,00	0,00	0,00
OUTRAS RECEITAS PARA FINANCIAMENTO DA SAÚDE	0,00	0,00	0,00	0,00
<b>TOTAL RECEITAS ADICIONAIS PARA FINANCIAMENTO DA SAÚDE</b>	<b>2.895.764,90</b>	<b>2.895.764,90</b>	<b>522.781,29</b>	<b>18,05</b>

DESPESAS COM SAÚDE (Por Grupo de Natureza da Despesa)	DOTAÇÃO INICIAL	DOTAÇÃO ATUALIZADA (e)	DESPESAS EMPENHADAS		DESPESAS LIQUIDADAS		INSCRITOS EM RESTOS A PAGAR NÃO PROCESSADOS
			ATÉ BIMESTRE (f)	% (f/e) x 100	ATÉ BIMESTRE (g)	% (g/e) x 100	
DESPESAS CORRENTES	3.428.042,63	3.030.042,63	1.412.236,67	46,61	1.412.236,67	46,61	0,00
Pessoal e Encargos Sociais	1.775.747,41	1.412.347,41	630.307,08	44,63	630.307,08	44,63	0,00
Juros e Encargos da Dívida	2.671,10	2.671,10	0,00	0,00	0,00	0,00	0,00
Outras Despesas Correntes	1.649.624,12	1.615.024,12	781.929,59	48,42	781.929,59	48,42	0,00
DESPESAS DE CAPITAL	778.397,19	668.397,19	151.051,87	22,60	151.051,87	22,60	0,00
Investimentos	658.537,94	548.537,94	151.051,87	27,54	151.051,87	27,54	0,00
Inversões Financeiras	119.859,25	119.859,25	0,00	0,00	0,00	0,00	0,00
Amortização da Dívida	0,00	0,00	0,00	0,00	0,00	0,00	0,00
<b>TOTAL DAS DESPESAS COM SAÚDE (IV)</b>	<b>4.206.439,82</b>	<b>3.698.439,82</b>	<b>1.563.288,54</b>	<b>42,27</b>	<b>1.563.288,54</b>	<b>42,27</b>	<b>0,00</b>

**PREFEITURA MUNICIPAL DE FRANCISCO MACÊDO**  
**RELATÓRIO RESUMIDO DA EXECUÇÃO ORÇAMENTÁRIA**  
**DEMONSTRATIVO DA RECEITA DE IMPOSTOS E DAS DESPESAS PRÓPRIAS COM SAÚDE**  
**ORÇAMENTOS FISCAIS E DA SEGURIDADE SOCIAL**  
**PERÍODO: Janeiro a Agosto 2019/BIMESTRE Julho - Agosto**

RREO – ANEXO 12 (LC 141/2012, art. 35)

RS 1

DESPESAS COM SAÚDE NÃO COMPUTADAS PARA FINS DE APURAÇÃO DO PERCENTUAL MÍNIMO	DOTAÇÃO INICIAL	DOTAÇÃO ATUALIZADA	DESPESAS EMPENHADAS		DESPESAS LIQUIDADAS		INSCRITOS EM RESTOS A PAGAR NÃO PROCESSADOS
			ATÉ BIMESTRE (h)	% (h/TVf) x	ATÉ BIMESTRE (i)	% (i/TVg) x	
DESPESAS COM INATIVOS E PENSIONISTAS	0,00	0,00	0,00	0,00	0,00	0,00	0,00
DESPESA COM ASSISTÊNCIA À SAÚDE QUE NÃO ATENDE AO PRINCÍPIO DE ACESSO UNIVERSAL	0,00	0,00	0,00	0,00	0,00	0,00	0,00
DESPESAS CUSTEADAS COM OUTROS RECURSOS	2.818.655,52	2.122.155,52	648.481,82	41,48	648.481,82	41,48	0,00
Recursos de Transferência do Sistema Único de Saúde - SUS	2.133.493,09	1.546.993,09	497.429,95	31,82	497.429,95	31,82	0,00
Recursos de Operações de Crédito	0,00	0,00	0,00	0,00	0,00	0,00	0,00
Outros Recursos	685.162,43	575.162,43	151.051,87	9,66	151.051,87	9,66	0,00
OUTRAS AÇÕES E SERVIÇOS NÃO COMPUTADOS	0,00	0,00	0,00	0,00	0,00	0,00	0,00
RESTOS A PAGAR NÃO PROCESSADOS INSCRITOS INDEVIDAMENTE NO EXERCÍCIO SEM DISPONIBILIDADE FINANCEIRA	0,00	0,00	0,00	0,00	0,00	0,00	0,00
DESPESAS CUSTEADAS COM DISPONIBILIDADE DE CAIXA VINCULADA AOS RESTOS A PAGAR CANCELADOS	0,00	0,00	0,00	0,00	0,00	0,00	0,00
DESPESAS CUSTEADAS COM RECURSOS VINCULADOS À PARCELA DO PERCENTUAL MÍNIMO QUE NÃO FOI APLICADA EM AÇÕES E SERVIÇOS DE SAÚDE EM EXERCÍCIOS ANTERIORES	0,00	0,00	0,00	0,00	0,00	0,00	0,00
<b>TOTAL DAS DESPESAS COM NÃO COMPUTADAS (V)</b>	<b>2.818.655,52</b>	<b>2.122.155,52</b>	<b>648.481,82</b>	<b>41,48</b>	<b>648.481,82</b>	<b>41,48</b>	<b>0,00</b>
<b>TOTAL DAS DESPESAS COM AÇÕES E SERVIÇOS PÚBLICOS DE SAÚDE (VI) = (IV - V)</b>	<b>1.387.784,30</b>	<b>1.576.284,30</b>	<b>914.806,72</b>	<b>58,52</b>	<b>914.806,72</b>	<b>58,52</b>	<b>0,00</b>

<b>PERCENTUAL DE APLICAÇÃO EM AÇÕES E SERVIÇOS PÚBLICOS DE SAÚDE SOBRE A RECEITA DE IMPOSTOS LÍQUIDA E TRANSFERÊNCIAS CONSTITUCIONAIS E LEGAIS (VII%) = (VI(i) / IIIb x 100)6 - LIMITE CONSTITUCIONAL</b>	<b>17,43</b>
---	--------------

<b>VALOR REFERENTE À DIFERENÇA ENTRE O VALOR EXECUTADO E O LIMITE MÍNIMO CONSTITUCIONAL [VI(i) - (15 x IIIb)/100]</b>	<b>127.330,77</b>
---	-------------------

EXECUÇÃO DOS RESTOS A PAGAR NÃO PROCESSADOS INSCRITOS COM DISPONIBILIDADE DE CAIXA	INSCRITOS	CANCELADOS/PRESCRITOS	PAGOS	A PAGAR	PARCELA CONSIDERADA NO LIMITE
Total	0,00	0,00	0,00	0,00	0,00

CONTROLE DOS RESTOS A PAGAR CANCELADOS OU PRESCRITOS PARA FINS DE APLICAÇÃO DA DISPONIBILIDADE DE CAIXA CONFORME ARTIGO 24, § 1º e 2º	DISPONIBILIDADE DE CAIXA VINCULADA AOS RESTOS A PAGAR CANCELADOS OU PRESCRITOS		
	Saldo Inicial	Despesas custeadas no exercício de referência (j)	Saldo Final (Não Aplicado)
Restos a Pagar Cancelados ou Prescritos em..	0,00	0,00	0,00
<b>TOTAL(VIII)</b>	<b>0,00</b>	<b>0,00</b>	<b>0,00</b>

CONTROLE DO VALOR REFERENTE AO PERCENTUAL MÍNIMO NÃO CUMPRIDO EM EXERCÍCIOS ANTERIORES PARA FINS DE APLICAÇÃO DOS RECURSOS VINCULADOS CONFORME ARTIGOS 25 E 26	RECURSOS VINCULADOS À DIFERENÇA DE LIMITE NÃO CUMPRIDO		
	Saldo Inicial	Despesas custeadas no exercício de referência (k)	Saldo Final (Não Aplicado)
Diferença de limite não cumprido em..	0,00	0,00	0,00
<b>TOTAL(IX)</b>	<b>0,00</b>	<b>0,00</b>	<b>0,00</b>

DESPESAS COM SAÚDE (Por Subfunção)	DOTAÇÃO INICIAL	DOTAÇÃO ATUALIZADA	DESPESAS EMPENHADAS		DESPESAS LIQUIDADAS		INSCRITOS EM RESTOS A PAGAR NÃO PROCESSADOS
			ATÉ BIMESTRE (l)	% (l/total) x 100	ATÉ BIMESTRE (m)	% (m/total) x 100	
Atenção Básica	3.822.849,34	3.366.349,34	1.548.867,63	99,08	1.548.867,63	99,08	0,00
Assistência Hospitalar e Ambulatorial	227.792,32	166.792,32	0,00	0,00	0,00	0,00	0,00
Suporte Profilático e Terapêutico	0,00	0,00	0,00	0,00	0,00	0,00	0,00
Vigilância Sanitária	44.535,77	44.535,77	0,00	0,00	0,00	0,00	0,00
Vigilância Epidemiológica	111.262,39	120.762,39	14.420,91	0,92	14.420,91	0,92	0,00
Alimentação e Nutrição	0,00	0,00	0,00	0,00	0,00	0,00	0,00
Outras Subfunções	0,00	0,00	0,00	0,00	0,00	0,00	0,00
<b>TOTAL</b>	<b>4.206.439,82</b>	<b>3.698.439,82</b>	<b>1.563.288,54</b>	<b>100,00</b>	<b>1.563.288,54</b>	<b>100,00</b>	<b>0,00</b>

1) Essa linha apresentará valor somente no Relatório Resumido da Execução Orçamentária do último bimestre do exercício.  
 2) O valor apresentado na intercessão com a coluna "l" ou com a coluna "h+i" (último bimestre) deverá ser o mesmo apresentado no "total j".

FONTE: SCPI - Contabilidade [9.25.25.242], PREFEITURA MUNICIPAL DE FRANCISCO MACÊDO

Portaria Nº 389 de 2018



**PREFEITURA MUNICIPAL DE FRANCISCO MACÊDO**  
**RELATÓRIO RESUMIDO DA EXECUÇÃO ORÇAMENTÁRIA**  
**DEMONSTRATIVO DA RECEITA DE IMPOSTOS E DAS DESPESAS PRÓPRIAS COM SAÚDE**  
**ORÇAMENTOS FISCAIS E DA SEGURIDADE SOCIAL**  
**PERÍODO: Janeiro a Agosto 2019/BIMESTRE Julho - Agosto**

RREO – ANEXO 12 (LC 141/2012, art. 35)

3) O valor apresentado na intercessão com a coluna "i" ou com a coluna "h+i" (último bimestre) deverá ser o mesmo apresentado no "total k".


4) Limite anual mínimo a ser cumprido no encerramento do exercício. Deverá ser informado o limite estabelecido na Lei Orgânica do Município quando o percentual nela estabelecido for superior ao fixado na LC nº 141/2012

5) Durante o exercício esse valor servirá para o monitoramento previsto no art. 23 da LC 141/2012

6) No último bimestre, será utilizada a fórmula  $[VI(h+i) - (15 \times II(b)/100)]$ .

7) Essa coluna poderá ser apresentada somente no último bimestre

RS 1




RAIMUNDO NONATO DE ALENCAR  
178.968.275-49  
PREFEITO MUNICIPAL



LUÍZ EDUARDO DA SILVA ALENCAR  
009.877.483-27  
SEC. MUN. DE FINANÇAS



EDIVALDO DA SILVA FONTES  
287.491.623-49  
CONTADOR CRC-PI 4497/O-1



IRANILDO RODRIGUES COUTINHO  
904.338.823-87  
CONTROLADOR INTERNO

**PREFEITURA MUNICIPAL DE FRANCISCO MACÊDO**  
**RELATÓRIO RESUMIDO DA EXECUÇÃO ORÇAMENTÁRIA**  
**DEMONSTRATIVO DAS PARCERIAS PUBLICO-PRIVADAS**  
**ORÇAMENTO FISCAL E DA SEGURIDADE SOCIAL**

PERÍODO: Janeiro a Agosto 2019/BIMESTRE Julho - Agosto

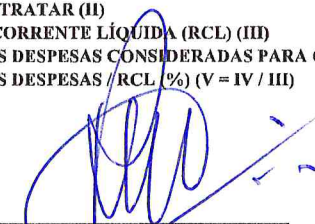
Page 1 of 1


RREO – Anexo 13 (Lei nº 11.079, de 30.12.2004, arts. 22, 25 e 28)


R\$ 1


ESPECIFICAÇÃO	SALDO TOTAL EM 31 DE DEZEMBRO DO EXERCÍCIO ANTERIOR (a)	REGISTROS EFETUADOS EM 2019		SALDO TOTAL (b)
		NO BIMESTRE (d)	JAN A AGO (c)	
TOTAL DE ATIVOS	0,00	0,00	0,00	0,00
Ativos Constituídos pela SPE	0,00	0,00	0,00	0,00
TOTAL DE PASSIVOS	0,00	0,00	0,00	0,00
Obrigações decorrentes de Ativos Constituídos pela SPE	0,00	0,00	0,00	0,00
Provisões de PPP	0,00	0,00	0,00	0,00
Outros Passivos	0,00	0,00	0,00	0,00
ATOS POTENCIAIS PASSIVOS	0,00	0,00	0,00	0,00
Obrigações Contratuais	0,00	0,00	0,00	0,00
Riscos não Provisionados	0,00	0,00	0,00	0,00
Garantias Concedidas	0,00	0,00	0,00	0,00
Outros Passivos Contingentes	0,00	0,00	0,00	0,00

ESPECIFICAÇÃO	2018	2019	2020	2021	2022	2023	2024	2025	2026	2027	2028
Do Ente Federado	0,00	0,00	0,00	0,00	0,00	0,00	0,00	0,00	0,00	0,00	0,00
Das Estatais Não-Dependentes	0,00	0,00	0,00	0,00	0,00	0,00	0,00	0,00	0,00	0,00	0,00
<b>TOTAL DAS DESPESAS</b>	0,00	0,00	0,00	0,00	0,00	0,00	0,00	0,00	0,00	0,00	0,00
PPP A CONTRATAR (II)	0,00	0,00	0,00	0,00	0,00	0,00	0,00	0,00	0,00	0,00	0,00
RECEITA CORRENTE LÍQUIDA (RCL) (III)	0,00	0,00	0,00	0,00	0,00	0,00	0,00	0,00	0,00	0,00	0,00
TOTAL DAS DESPESAS CONSIDERADAS PARA O LIMITE (IV)	0,00	0,00	0,00	0,00	0,00	0,00	0,00	0,00	0,00	0,00	0,00
TOTAL DAS DESPESAS / RCL (%) (V = IV / III)	0,00	0,00	0,00	0,00	0,00	0,00	0,00	0,00	0,00	0,00	0,00

  
 RAIMUNDO NONATO DE ALENCAR  
 178.968-275-49  
 PREFEITO MUNICIPAL

  
 LUIZ EDUARDO DA SILVA ALENCAR  
 009.877.483-27  
 SEC. MUN. DE FINANÇAS

  
 IRANILDO RODRIGUES COUTINHO  
 904.338.623-87  
 CONTROLADOR INTERNO

  
 EDIVALDO DA SILVA FONTES  
 287.491.623-49  
 CONTADOR CRC-PI 4497/O-1

**PREFEITURA MUNICIPAL DE FRANCISCO MACÊDO**  
**RELATÓRIO RESUMIDO DA EXECUÇÃO ORÇAMENTÁRIA**  
**DEMONSTRATIVO SIMPLIFICADO DO RELATÓRIO RESUMIDO DA EXECUÇÃO ORÇAMENTÁRIA**  
**ORÇAMENTO FISCAL E DA SEGURIDADE SOCIAL**  
**PERÍODO: Janeiro a Agosto 2019/BIMESTRE Julho - Agosto**

1 of 2

LRF, Art. 48 – Anexo 14

RS 1

BALANÇO ORÇAMENTÁRIO	Até o Bimestre
<b>RECEITAS</b>	
Previsão Inicial	18.499.577,00
Previsão Atualizada	18.499.577,00
Receitas Realizadas	7.246.394,79
Déficit Orçamentário	365.828,12
Saldos de Exercícios Anteriores (Utilizados para Créditos Adicionais)	0,00

BALANÇO ORÇAMENTÁRIO - DESPESAS	Até o Bimestre
<b>DESPESAS</b>	
Dotação Inicial	18.499.577,00
Créditos Adicionais	0,00
Dotação Atualizada	18.499.577,00
Despesas Empenhadas	7.612.222,91
Despesas Liquidadas	7.612.222,91
Despesas Pagas	7.214.328,54
Superávit Orçamentário	0,00

DESPESAS POR FUNÇÃO / SUBFUNÇÃO	Até o Bimestre
Despesas Empenhadas	7.612.222,91
Despesas Liquidadas	7.612.222,91

RECEITA CORRENTE LÍQUIDA - RCL	Até o Bimestre
Receita Corrente Líquida	10.491.778,79

RECEITAS/DESPESAS DOS REGIMES DE PREVIDÊNCIA	Até o Bimestre
<b>Regime Próprio de Previdência dos Servidores - PLANO PREVIDENCIÁRIO</b>	
Receitas Previdenciárias Realizadas	50,82
Despesas Previdenciárias Liquidadas	411.434,24
Resultado Previdenciário	-411.383,42
<b>Regime Próprio de Previdência dos Servidores - PLANO FINANCEIRO</b>	
Receitas Previdenciárias Realizadas	0,00
Despesas Previdenciárias Liquidadas	0,00
Resultado Previdenciário	0,00

RESULTADO NOMINAL E PRIMÁRIO	Meta Fixada no Anexo de Metas Fiscais da LDO (a)	Resultado Apurado até o Bimestre ( b )	% em Relação à Meta (b/a)
Resultado Nominal	0,00	-27.636,20	0,00
Resultado Primário	0,00	-27.636,20	0,00

MOVIMENTAÇÃO DOS RESTOS A PAGAR	Inscrição	Cancelamento Até o Bimestre	Pagamento Até o Bimestre	Saldo a Pagar
<b>RESTOS A PAGAR PROCESSADOS</b>				
Poder Executivo	253.041,31	0,00	95.295,92	157.745,39
Poder Legislativo	253.041,31	0,00	95.295,92	157.745,39
Poder Judiciário	0,00	0,00	0,00	0,00
Ministério Público	0,00	0,00	0,00	0,00
Defensoria Pública	0,00	0,00	0,00	0,00
<b>RESTOS A PAGAR NÃO-PROCESSADOS</b>				
Poder Executivo	1.793,98	0,00	1.793,98	0,00
Poder Legislativo	1.793,98	0,00	1.793,98	0,00
Poder Judiciário	0,00	0,00	0,00	0,00
Ministério Público	0,00	0,00	0,00	0,00
Defensoria Pública	0,00	0,00	0,00	0,00
<b>TOTAL</b>	<b>254.835,29</b>	<b>0,00</b>	<b>97.089,90</b>	<b>157.745,39</b>

**PREFEITURA MUNICIPAL DE FRANCISCO MACÊDO**  
**RELATÓRIO RESUMIDO DA EXECUÇÃO ORÇAMENTÁRIA**  
**DEMONSTRATIVO SIMPLIFICADO DO RELATÓRIO RESUMIDO DA EXECUÇÃO ORÇAMENTÁRIA**  
**ORÇAMENTO FISCAL E DA SEGURIDADE SOCIAL**  
**PERÍODO: Janeiro a Agosto 2019/BIMESTRE Julho - Agosto**

2 of 2

LRF, Art. 48 – Anexo 14

RS 1


DESPESAS COM MANUTENÇÃO E DESENVOLVIMENTO DO ENSINO - MDE	Valor Apurado até o Bimestre	Limites Constitucionais Anuais	
		% Mínimo a Aplicar no Exercício	% Aplicado até o Bimestre
Mínimo Anual de 25% das Receitas de Impostos na Manutenção e Desenvolvimento do Ensino	2.307.293,72	25,00	41,51
Mínimo Anual de 60% do FUNDEB na Remuneração do Magistério com Ensino Fundamental e Médio	0,00	0,00	0,00
Mínimo Anual de 60% do FUNDEB na Remuneração do Magistério com Educação Infantil e Ensino Fundame	1.352.189,56	60,00	76,36
Complementação da União ao FUNDEB	64.668,70	0,00	14,20


RECEITAS DE OPERAÇÕES DE CRÉDITO E DESPESAS DE CAPITAL	Valor Apurado até o Bimestre	Saldo Não Realizado
Receita de Operação de Crédito	0,00	0,00
Despesa de Capital Líquida	404.857,41	4.599.568,13


RECEITA DA ALIENAÇÃO DE ATIVOS E APLICAÇÃO DOS RECURSOS	Valor apurado até o Bimestre	Saldo a Realizar
Receita de Capital Resultante da Alienação de Ativos	0,00	705.600,00
Aplicação dos Recursos da Alienação de Ativos	0,00	575.600,00


DESPESAS COM AÇÕES E SERVIÇOS PÚBLICOS DE SAÚDE	Valor Apurado até o Bimestre	Limites Constitucionais Anuais	
		% Mínimo a Aplicar no Exercício	% Aplicado até o Bimestre
Despesas com Ações e Serviços Públicos de Saúde executadas com recursos de impostos	914.806,72	15,00	17,43

DESPESAS DE CARÁTER CONTINUADO DERIVADAS DE PPP	Valor Apurado no Exercício Corrente
Total das Despesas / RCL (%)	0,00

  
 RAIMUNDO NONATO DE ALENCAR  
 178.968.275-49  
 PREFEITO MUNICIPAL

  
 LUIZ EDUARDO DA SILVA ALENCAR  
 009.877.483-27  
 SEC. MUN. DE FINANÇAS

  
 IRANILDO RODRIGUES COUTINHO  
 904.338.823-87  
 CONTROLADOR INTERNO

  
 EDIVALDO DA SILVA FONTES  
 287.491.623-49  
 CONTADOR CRC-PI 4497/O-1