

# PREFEITURA MUNICIPAL DE FRANCISCO MACÊDO

## RELATÓRIO RESUMIDO DA EXECUÇÃO ORÇAMENTÁRIA

### BALANÇO ORÇAMENTÁRIO

#### ORÇAMENTOS FISCAIS E DA SEGURIDADE SOCIAL

1 of 3

PERÍODO: Janeiro a Fevereiro 2018/BIMESTRE Janeiro - Fevereiro

RREO - ANEXO 1 (LRF, Art. 52, inciso I, alíneas "a" e "b" do inciso II e § 1º)

RS 1

RECEITAS	PREVISÃO INICIAL	PREVISÃO ATUALIZADA (a)	RECEITAS REALIZADAS				SALDO A REALIZAR (a-c)
			BIMESTRE (b)	% (b/a)	JAN A FEV (c)	% (c/a)	
RECEITAS(EXCETO INTRA-ORÇAMENTÁRIAS)(I)	16.517.480,00	16.517.480,00	1.749.782,83	10,59	1.749.782,83	10,59	14.767.697,17
RECEITAS CORRENTES	11.499.881,42	11.499.881,42	1.729.526,92	15,04	1.729.526,92	15,04	9.770.354,50
IMPOSTOS, TAXAS E CONTRIBUIÇÕES DE MELHORIAS	237.706,19	237.706,19	11.258,74	4,74	11.258,74	4,74	226.447,45
Impostos	200.281,17	200.281,17	11.258,74	5,62	11.258,74	5,62	189.022,43
Taxas	37.425,02	37.425,02	0,00	0,00	0,00	0,00	37.425,02
Contribuição de Melhoria	0,00	0,00	0,00	0,00	0,00	0,00	0,00
CONTRIBUIÇÕES	162.714,90	162.714,90	0,00	0,00	0,00	0,00	162.714,90
Contribuições Sociais	11.695,32	11.695,32	0,00	0,00	0,00	0,00	11.695,32
Contribuições Econômicas	0,00	0,00	0,00	0,00	0,00	0,00	0,00
Contribuições para Entidades Privadas de Serviço Social e de Formação Profis	0,00	0,00	0,00	0,00	0,00	0,00	0,00
Contribuição para o Custeio do Serviço de Iluminação Pública	151.019,58	151.019,58	0,00	0,00	0,00	0,00	151.019,58
RECEITA PATRIMONIAL	202.475,16	202.475,16	1.694,08	0,84	1.694,08	0,84	200.781,08
Exploração do Patrimônio Imobiliário do Estado	10.525,78	10.525,78	0,00	0,00	0,00	0,00	10.525,78
Valores Mobiliários	180.254,06	180.254,06	1.694,08	0,94	1.694,08	0,94	178.559,98
Delegação de Serviços Públicos Medinte Concessão, Permissão, Autorização ou	0,00	0,00	0,00	0,00	0,00	0,00	0,00
Exploração de Recursos Naturais	0,00	0,00	0,00	0,00	0,00	0,00	0,00
Exploração do Patrimônio Intangível	0,00	0,00	0,00	0,00	0,00	0,00	0,00
Cessão de Direitos	0,00	0,00	0,00	0,00	0,00	0,00	0,00
Demais Receitas Patrimoniais	11.695,32	11.695,32	0,00	0,00	0,00	0,00	11.695,32
RECEITA AGROPECUARIA	1.146,60	1.146,60	0,00	0,00	0,00	0,00	1.146,60
RECEITA INDUSTRIAL	1.146,60	1.146,60	0,00	0,00	0,00	0,00	1.146,60
RECEITA DE SERVIÇOS	10.118,33	10.118,33	0,00	0,00	0,00	0,00	10.118,33
Serviços Administrativos e Comerciais Gerais	0,00	0,00	0,00	0,00	0,00	0,00	0,00
Serviços e Atividades Referentes à Navegação e ao Transporte	0,00	0,00	0,00	0,00	0,00	0,00	0,00
Serviços e Atividades Referentes à Saúde	0,00	0,00	0,00	0,00	0,00	0,00	0,00
Serviços e Atividades Financeiras	0,00	0,00	0,00	0,00	0,00	0,00	0,00
Outros Serviços	10.118,33	10.118,33	0,00	0,00	0,00	0,00	10.118,33
TRANSFERÊNCIAS CORRENTES	10.819.573,64	10.819.573,64	1.716.574,10	15,87	1.716.574,10	15,87	9.102.999,54
Transferências da União e suas Entidades	8.184.584,66	8.184.584,66	1.211.868,04	14,81	1.211.868,04	14,81	6.972.716,62
Transferências dos Estados e do Distrito Federal e suas Entidades	951.659,32	951.659,32	53.794,12	5,65	53.794,12	5,65	897.865,20
Transferências dos Municípios e de suas Entidades	0,00	0,00	0,00	0,00	0,00	0,00	0,00
Transferências de Instituições Privadas	0,00	0,00	0,00	0,00	0,00	0,00	0,00
Transferências de Outras Instituições Públicas	1.683.329,66	1.683.329,66	450.911,94	26,79	450.911,94	26,79	1.232.417,72
Transferências do Exterior	0,00	0,00	0,00	0,00	0,00	0,00	0,00
Transferências de Pessoas Físicas	0,00	0,00	0,00	0,00	0,00	0,00	0,00
Transferências Decorrentes de Depósitos não Identificados	0,00	0,00	0,00	0,00	0,00	0,00	0,00
OUTRAS RECEITAS CORRENTES	65.000,00	65.000,00	0,00	0,00	0,00	0,00	65.000,00
Multas Administrativas, Contratuais e Judiciais	0,00	0,00	0,00	0,00	0,00	0,00	0,00
Indenizações, Restituições e Ressarcimentos	0,00	0,00	0,00	0,00	0,00	0,00	0,00
Bens, Direitos e Valores Incorporados ao Patrimônio Público	0,00	0,00	0,00	0,00	0,00	0,00	0,00
Demais Receitas Correntes	65.000,00	65.000,00	0,00	0,00	0,00	0,00	65.000,00
RECEITAS DE CAPITAL	5.017.598,58	5.017.598,58	20.255,91	0,40	20.255,91	0,40	4.997.342,67
OPERAÇÕES DE CRÉDITO	315.000,00	315.000,00	0,00	0,00	0,00	0,00	315.000,00
Operações de Crédito - Mercado Interno	315.000,00	315.000,00	0,00	0,00	0,00	0,00	315.000,00
Operações de Crédito - Mercado Externo	0,00	0,00	0,00	0,00	0,00	0,00	0,00
ALIENAÇÃO DE BENS	630.000,00	630.000,00	0,00	0,00	0,00	0,00	630.000,00
Alienação de Bens Móveis	315.000,00	315.000,00	0,00	0,00	0,00	0,00	315.000,00
Alienação de Bens Imóveis	315.000,00	315.000,00	0,00	0,00	0,00	0,00	315.000,00
Alienação de Bens Intangíveis	0,00	0,00	0,00	0,00	0,00	0,00	0,00
AMORTIZAÇÃO DE EMPRÉSTIMOS	315.000,00	315.000,00	0,00	0,00	0,00	0,00	315.000,00
TRANSFERÊNCIAS DE CAPITAL	3.495.098,58	3.495.098,58	20.255,91	0,58	20.255,91	0,58	3.474.842,67
Transferências da União e de suas Entidades	1.780.396,08	1.780.396,08	20.255,91	1,14	20.255,91	1,14	1.760.140,17
Transferências dos Estados e do Distrito Federal e de suas Entidades	1.445.902,50	1.445.902,50	0,00	0,00	0,00	0,00	1.445.902,50
Transferências dos Municípios e de suas Entidades	0,00	0,00	0,00	0,00	0,00	0,00	0,00
Transferências de Instituições Privadas	0,00	0,00	0,00	0,00	0,00	0,00	0,00
Transferências de Outras Instituições Públicas	0,00	0,00	0,00	0,00	0,00	0,00	0,00
Transferências do Exterior	0,00	0,00	0,00	0,00	0,00	0,00	0,00
Transferências de Pessoas Físicas	0,00	0,00	0,00	0,00	0,00	0,00	0,00
Transferências Provenientes de Depósitos não Identificados	268.800,00	268.800,00	0,00	0,00	0,00	0,00	268.800,00
OUTRAS RECEITAS DE CAPITAL	262.500,00	262.500,00	0,00	0,00	0,00	0,00	262.500,00
Integralização do Capital Social	0,00	0,00	0,00	0,00	0,00	0,00	0,00
Remuneração das Disponibilidades do Tesouro	0,00	0,00	0,00	0,00	0,00	0,00	0,00
Resgate de Títulos do Tesouro	0,00	0,00	0,00	0,00	0,00	0,00	0,00
Demais Receitas de Capital	262.500,00	262.500,00	0,00	0,00	0,00	0,00	262.500,00
RECEITAS INTRA-ORÇAMENTÁRIAS (II)	0,00	0,00	0,00	0,00	0,00	0,00	0,00
SUBTOTAL DAS RECEITAS (III)=(I+II)	16.517.480,00	16.517.480,00	1.749.782,83	10,59	1.749.782,83	10,59	14.767.697,17

**PREFEITURA MUNICIPAL DE FRANCISCO MACÊDO**  
**RELATÓRIO RESUMIDO DA EXECUÇÃO ORÇAMENTÁRIA**  
**BALANÇO ORÇAMENTÁRIO**  
**ORÇAMENTOS FISCAIS E DA SEGURIDADE SOCIAL**


2 of 3


PERÍODO: Janeiro a Fevereiro 2018/BIMESTRE Janeiro - Fevereiro


RREO - ANEXO 1 (LRF, Art. 52, inciso I, alíneas "a" e "b" do inciso II e § 1º)

RS 1

RECEITAS	PREVISÃO INICIAL	PREVISÃO ATUALIZADA (a)	RECEITAS REALIZADAS				SALDO A REALIZAR (a-c)
			BIMESTRE (b)	% (b/a)	JAN A FEV (c)	% (c/a)	
OPERAÇÕES DE CRÉDITO - REFINANCIAMENTO (IV)	0,00	0,00	0,00	0,00	0,00	0,00	0,00
Operações de Crédito - Mercado Interno	0,00	0,00	0,00	0,00	0,00	0,00	0,00
Mobiliária	0,00	0,00	0,00	0,00	0,00	0,00	0,00
Contratual	0,00	0,00	0,00	0,00	0,00	0,00	0,00
Operações de Crédito - Mercado Externo	0,00	0,00	0,00	0,00	0,00	0,00	0,00
Mobiliária	0,00	0,00	0,00	0,00	0,00	0,00	0,00
Contratual	0,00	0,00	0,00	0,00	0,00	0,00	0,00
SUBTOTAL COM REFINANCIAMENTO (V) = (III+IV)	16.517.480,00	16.517.480,00	1.749.782,83	10,59	1.749.782,83	10,59	14.767.697,17
DÉFICIT (VI)					38.326,45		
TOTAL (VII) = (V+VI)	16.517.480,00	16.517.480,00	1.749.782,83	10,59	1.788.109,28	10,83	14.767.697,17
SALDOS DE EXERCÍCIOS ANTERIORES		0,00			0,00		
Recursos Arrecadados em Exercícios Anteriores - RPPS		0,00			0,00		
Superávit Financeiro Utilizado para Créditos Adicionais		0,00			0,00		
Reabertura de Créditos Adicionais		0,00			0,00		

  
 RAIMUNDO NORBERTO DE ALENCAR  
 178.968.275-49  
 PREFEITO MUNICIPAL

  
 LUIZ EDUARDO DA SILVA ALENCAR  
 009.877.483-27  
 SEC. MUN. DE FINANÇAS

  
 IRANILDO RODRIGUES COUTINHO  
 904.538.823-87  
 CONTROLADOR INTERNO


**PREFEITURA MUNICIPAL DE FRANCISCO MACÊDO**  
**RELATÓRIO RESUMIDO DA EXECUÇÃO ORÇAMENTÁRIA**  
**BALANÇO ORÇAMENTÁRIO**  
**ORÇAMENTOS FISCAIS E DA SEGURIDADE SOCIAL**  
**PERÍODO: Janeiro a Fevereiro 2018/BIMESTRE Janeiro - Fevereiro**


3 of 3


RRFO - ANEXO I (LRF, Art. 52, inciso I, alíneas "a" e "b" do inciso II e § 1º)

R\$ 1

DESPESAS	DOTACAO INICIAL (d)	DOTAÇÃO ATUALIZADA (e)	DESPESAS EMPENHADAS		SALDO (g) = (e-f)	DESPESAS LIQUIDADAS		SALDO (i) = (e-h)	DESPESAS PAGAS ATÉ O BIMESTRE (j)	INSCRITAS EM RESTOS A PAGAR NÃO PROCESSADOS <sup>2</sup> (k)
			BIMESTRE	JAN A FEV (f)		BIMESTRE	JAN A FEV (h)			
DESPESAS (EXCETO INTRA-ORÇAMENTÁRIAS)(VIII)	16.517.480,00	16.517.480,00	1.817.898,28	1.817.898,28	14.699.581,72	1.788.109,28	1.788.109,28	14.729.370,72	1.622.640,88	0,00
DESPESAS CORRENTES	11.271.538,97	11.343.938,97	1.784.867,56	1.784.867,56	9.559.071,41	1.755.078,56	1.755.078,56	9.588.860,41	1.589.610,16	0,00
PESSOAL E ENCARGOS SOCIAIS	5.025.205,25	5.101.005,25	1.214.867,79	1.214.867,79	3.886.137,46	1.214.867,79	1.214.867,79	3.886.137,46	1.053.296,39	0,00
JUROS E ENCARGOS DA DÍVIDA	17.672,11	17.672,11	0,00	0,00	17.672,11	0,00	0,00	17.672,11	0,00	0,00
OUTRAS DESPESAS CORRENTES	6.228.661,61	6.225.261,61	569.999,77	569.999,77	5.655.261,84	540.210,77	540.210,77	5.685.050,84	536.313,77	0,00
DESPESAS DE CAPITAL	5.017.598,58	4.945.198,58	33.030,72	33.030,72	4.912.167,86	33.030,72	33.030,72	4.912.167,86	33.030,72	0,00
INVESTIMENTOS	4.741.313,24	4.683.413,24	22.765,11	22.765,11	4.660.648,13	22.765,11	22.765,11	4.660.648,13	22.765,11	0,00
INVERSÕES FINANCEIRAS	112.864,85	107.364,85	0,00	0,00	107.364,85	0,00	0,00	107.364,85	0,00	0,00
AMORTIZAÇÃO DA DÍVIDA	163.420,49	154.420,49	10.265,61	10.265,61	144.154,88	10.265,61	10.265,61	144.154,88	10.265,61	0,00
RESERVA DE CONTINGÊNCIA	228.342,45	228.342,45	0,00	0,00	228.342,45	0,00	0,00	228.342,45	0,00	0,00
DESPESAS (INTRA-ORÇAMENTÁRIAS)(IX)	0,00	0,00	0,00	0,00	0,00	0,00	0,00	0,00	0,00	0,00
SUBTOTAL DAS DESPESAS (X)=(VIII+IX)	16.517.480,00	16.517.480,00	1.817.898,28	1.817.898,28	14.699.581,72	1.788.109,28	1.788.109,28	14.729.370,72	1.622.640,88	0,00
AMORTIZAÇÃO DA DÍVIDA - REFINANCIAMENTO (XI)	0,00	0,00	0,00	0,00	0,00	0,00	0,00	0,00	0,00	0,00
Amortização da Dívida Interna	0,00	0,00	0,00	0,00	0,00	0,00	0,00	0,00	0,00	0,00
Dívida Mobiliária	0,00	0,00	0,00	0,00	0,00	0,00	0,00	0,00	0,00	0,00
Outras Dívidas	0,00	0,00	0,00	0,00	0,00	0,00	0,00	0,00	0,00	0,00
Amortização da Dívida Externa	0,00	0,00	0,00	0,00	0,00	0,00	0,00	0,00	0,00	0,00
Dívida Mobiliária	0,00	0,00	0,00	0,00	0,00	0,00	0,00	0,00	0,00	0,00
Outras Dívidas	0,00	0,00	0,00	0,00	0,00	0,00	0,00	0,00	0,00	0,00
SUBTOTAL COM REFINANCIAMENTO (XII)=(X+XI)	16.517.480,00	16.517.480,00	1.817.898,28	1.817.898,28	14.699.581,72	1.788.109,28	1.788.109,28	14.729.370,72	1.622.640,88	0,00
SUPERÁVIT (XIII)					0,00			0,00	127.141,95	
TOTAL (XIV)=(XII + XIII)	16.517.480,00	16.517.480,00	1.817.898,28	1.817.898,28		1.788.109,28	1.788.109,28		1.749.782,83	0,00
RESERVA DO RPPS	0,00	0,00	0,00	0,00	0,00	0,00	0,00	0,00	0,00	0,00

  
RAIMUNDO NONATO DE ALENCAR  
178.968.275-49  
PREFEITO MUNICIPAL

  
LUIZ EDUARDO DA SILVA ALENCAR  
009.877.483-27  
SEC. MUN. DE FINANÇAS

  
IRANILDO RODRIGUES COUTINHO  
904.938.823-87  
CONTROLADOR INTERNO

**PREFEITURA MUNICIPAL DE FRANCISCO MACÊDO**  
**RELATÓRIO RESUMIDO DA EXECUÇÃO ORÇAMENTÁRIA**  
**DEMONSTRATIVO DA EXECUÇÃO DAS DESPESAS POR FUNÇÃO E SUBFUNÇÃO**  
**ORÇAMENTOS FISCAIS E DA SEGURIDADE SOCIAL**  
**PERÍODO: Janeiro a Fevereiro 2018/BIMESTRE**

RREO – Anexo 2 (LRF, Art. 52, inciso II, alínea “c”)

RS 1

FUNÇÃO/SUBFUNÇÃO	DOTAÇÃO INICIAL	DOTAÇÃO ATUALIZADA (a)	DESPESAS EMPENHADAS			SALDO (c) = (a-b)	DESPESAS LIQUIDADAS			SALDO (e) = (a-d)	INSCRITAS EM RESTOS A PAGAR NÃO PROCESSADOS (f)
			BIMESTRE	ATÉ BIMESTRE (b)	% (b/total b)		BIMESTRE	ATÉ BIMESTRE (d)	% (d/total d)		
<b>DESPESAS (EXCETO INTRA-ORÇAMENTÁRIAS) (I)</b>	<b>16.517.480,00</b>	<b>16.517.480,00</b>	<b>1.817.898,28</b>	<b>1.817.898,28</b>	<b>100,00</b>	<b>14.699.581,72</b>	<b>1.788.109,28</b>	<b>1.788.109,28</b>	<b>100,00</b>	<b>14.729.370,72</b>	<b>0,00</b>
Legislativa	613.770,00	613.770,00	83.046,82	83.046,82	4,57	530.723,18	83.046,82	83.046,82	4,64	530.723,18	0,00
Ação Legislativa	613.770,00	613.770,00	83.046,82	83.046,82	4,57	530.723,18	83.046,82	83.046,82	4,64	530.723,18	0,00
Administração	1.688.259,27	1.682.559,27	376.905,10	376.905,10	20,73	1.305.654,17	369.805,10	369.805,10	20,68	1.312.754,17	0,00
Administração Geral	1.239.294,50	1.233.594,50	309.836,10	309.836,10	17,04	923.758,40	302.736,10	302.736,10	16,93	930.858,40	0,00
Administração Financeira	189.328,70	189.328,70	36.543,00	36.543,00	2,01	152.785,70	36.543,00	36.543,00	2,04	152.785,70	0,00
Controle Interno	259.636,07	259.636,07	30.526,00	30.526,00	1,68	229.110,07	30.526,00	30.526,00	1,71	229.110,07	0,00
Segurança Pública	76.411,12	76.411,12	0,00	0,00	0,00	76.411,12	0,00	0,00	0,00	76.411,12	0,00
Policiamento	76.411,12	76.411,12	0,00	0,00	0,00	76.411,12	0,00	0,00	0,00	76.411,12	0,00
Assistência Social	948.321,61	957.821,61	103.169,58	103.169,58	5,68	854.652,03	103.169,58	103.169,58	5,77	854.652,03	0,00
Assistência ao Idoso	60.815,66	57.615,66	0,00	0,00	0,00	57.615,66	0,00	0,00	0,00	57.615,66	0,00
Assistência ao Portador de Deficiência	5.847,65	5.847,65	0,00	0,00	0,00	5.847,65	0,00	0,00	0,00	5.847,65	0,00
Assistência Comunitária	881.658,30	894.358,30	103.169,58	103.169,58	5,68	791.188,72	103.169,58	103.169,58	5,77	791.188,72	0,00
Previdência Social	179.518,14	176.118,14	69.820,42	69.820,42	3,84	106.297,72	69.820,42	69.820,42	3,90	106.297,72	0,00
Previdência Básica	179.518,14	176.118,14	69.820,42	69.820,42	3,84	106.297,72	69.820,42	69.820,42	3,90	106.297,72	0,00
Saúde	3.755.749,88	3.753.849,88	416.703,62	416.703,62	22,92	3.337.146,26	416.703,62	416.703,62	23,30	3.337.146,26	0,00
Atenção Básica	3.413.258,39	3.407.658,39	403.721,98	403.721,98	22,21	3.003.936,41	403.721,98	403.721,98	22,58	3.003.936,41	0,00
Assistência Hospitalar e Ambulatorial	203.385,99	203.385,99	2.000,00	2.000,00	0,11	201.385,99	2.000,00	2.000,00	0,11	201.385,99	0,00
Vigilância Sanitária	39.764,08	39.764,08	2.400,00	2.400,00	0,13	37.364,08	2.400,00	2.400,00	0,13	37.364,08	0,00
Vigilância Epidemiológica	99.341,42	103.041,42	8.581,64	8.581,64	0,47	94.459,78	8.581,64	8.581,64	0,48	94.459,78	0,00
Trabalho	97.071,16	97.071,16	15.029,38	15.029,38	0,83	82.041,78	15.029,38	15.029,38	0,84	82.041,78	0,00
Proteção e Benefícios ao Trabalhador	97.071,16	97.071,16	15.029,38	15.029,38	0,83	82.041,78	15.029,38	15.029,38	0,84	82.041,78	0,00
Educação	4.617.314,79	4.642.114,79	693.791,48	693.791,48	38,16	3.948.323,31	672.156,48	672.156,48	37,59	3.969.958,31	0,00
Ensino Fundamental	4.026.701,16	4.051.501,16	689.355,06	689.355,06	37,92	3.362.146,10	667.720,06	667.720,06	37,34	3.383.781,10	0,00
Ensino Médio	30.407,83	30.407,83	0,00	0,00	0,00	30.407,83	0,00	0,00	0,00	30.407,83	0,00
Ensino Superior	7.017,18	7.017,18	0,00	0,00	0,00	7.017,18	0,00	0,00	0,00	7.017,18	0,00
Educação Infantil	293.552,53	293.552,53	0,00	0,00	0,00	293.552,53	0,00	0,00	0,00	293.552,53	0,00
Educação de Jovens e Adultos	120.461,78	120.461,78	0,00	0,00	0,00	120.461,78	0,00	0,00	0,00	120.461,78	0,00
Educação Especial	139.174,31	139.174,31	4.436,42	4.436,42	0,24	134.737,89	4.436,42	4.436,42	0,25	134.737,89	0,00
Cultura	162.564,94	162.564,94	10.200,00	10.200,00	0,56	152.364,94	10.200,00	10.200,00	0,57	152.364,94	0,00
Difusão Cultural	162.564,94	162.564,94	10.200,00	10.200,00	0,56	152.364,94	10.200,00	10.200,00	0,57	152.364,94	0,00
Direitos da Cidadania	254.957,98	254.957,98	0,00	0,00	0,00	254.957,98	0,00	0,00	0,00	254.957,98	0,00
Assistência à Criança e ao Adolescente	254.957,98	254.957,98	0,00	0,00	0,00	254.957,98	0,00	0,00	0,00	254.957,98	0,00
Urbanismo	589.840,53	589.840,53	0,00	0,00	0,00	589.840,53	0,00	0,00	0,00	589.840,53	0,00

FONTE: SCPI - Contabilidade [8.21.25.71]. PREFEITURA MUNICIPAL DE FRANCISCO MACÊDO

Portaria Nº 495 de 2017

**PREFEITURA MUNICIPAL DE FRANCISCO MACÊDO**  
**RELATÓRIO RESUMIDO DA EXECUÇÃO ORÇAMENTÁRIA**  
**DEMONSTRATIVO DA EXECUÇÃO DAS DESPESAS POR FUNÇÃO E SUBFUNÇÃO**  
**ORÇAMENTOS FISCAIS E DA SEGURIDADE SOCIAL**  
**PERÍODO: Janeiro a Fevereiro 2018/BIMESTRE**

RREO – Anexo 2 (LRF, Art. 52, inciso II, alínea “c”)

RS 1


FUNÇÃO/SUBFUNÇÃO	DOTAÇÃO INICIAL	DOTAÇÃO ATUALIZADA (a)	DESPESAS EMPENHADAS			SALDO (c) = (a-b)	DESPESAS LIQUIDADAS			SALDO (e) = (a-d)	INSCRITAS EM RESTOS A PAGAR NÃO PROCESSADOS (f)
			BIMESTRE	ATÉ BIMESTRE (b)	%		BIMESTRE	ATÉ BIMESTRE (d)	%		
Infra-Estrutura Urbana	379.940,91	379.940,91	0,00	0,00	0,00	379.940,91	0,00	0,00	0,00	379.940,91	0,00
Preservação e Conservação Ambiental	209.899,62	209.899,62	0,00	0,00	0,00	209.899,62	0,00	0,00	0,00	209.899,62	0,00
Habitação	138.134,31	138.134,31	0,00	0,00	0,00	138.134,31	0,00	0,00	0,00	138.134,31	0,00
Habitação Urbana	138.134,31	138.134,31	0,00	0,00	0,00	138.134,31	0,00	0,00	0,00	138.134,31	0,00
Saneamento	1.220.373,91	1.220.373,91	12.095,40	12.095,40	0,67	1.208.278,51	12.095,40	12.095,40	0,68	1.208.278,51	0,00
Vigilância Sanitária	9.356,26	9.356,26	0,00	0,00	0,00	9.356,26	0,00	0,00	0,00	9.356,26	0,00
Infra-Estrutura Urbana	103.566,71	103.566,71	0,00	0,00	0,00	103.566,71	0,00	0,00	0,00	103.566,71	0,00
Serviços Urbanos	563.115,17	563.115,17	7.431,32	7.431,32	0,41	555.683,85	7.431,32	7.431,32	0,42	555.683,85	0,00
Recursos Hídricos	544.335,77	544.335,77	4.664,08	4.664,08	0,26	539.671,69	4.664,08	4.664,08	0,26	539.671,69	0,00
Gestão Ambiental	182.046,39	181.746,39	0,00	0,00	0,00	181.746,39	0,00	0,00	0,00	181.746,39	0,00
Preservação e Conservação Ambiental	30.407,83	30.407,83	0,00	0,00	0,00	30.407,83	0,00	0,00	0,00	30.407,83	0,00
Recursos Hídricos	151.638,56	151.338,56	0,00	0,00	0,00	151.338,56	0,00	0,00	0,00	151.338,56	0,00
Agricultura	420.184,51	420.184,51	11.242,00	11.242,00	0,62	408.942,51	11.242,00	11.242,00	0,63	408.942,51	0,00
Abastecimento	360.538,39	360.538,39	11.242,00	11.242,00	0,62	349.296,39	11.242,00	11.242,00	0,63	349.296,39	0,00
Extensão Rural	37.425,02	37.425,02	0,00	0,00	0,00	37.425,02	0,00	0,00	0,00	37.425,02	0,00
Irrigação	7.017,19	7.017,19	0,00	0,00	0,00	7.017,19	0,00	0,00	0,00	7.017,19	0,00
	15.203,91	15.203,91	0,00	0,00	0,00	15.203,91	0,00	0,00	0,00	15.203,91	0,00
Comunicações	159.056,36	136.056,36	13.615,38	13.615,38	0,75	122.440,98	13.615,38	13.615,38	0,76	122.440,98	0,00
Comunicação Social	69.002,39	46.002,39	6.568,00	6.568,00	0,36	39.434,39	6.568,00	6.568,00	0,37	39.434,39	0,00
Telecomunicações	90.053,97	90.053,97	7.047,38	7.047,38	0,39	83.006,59	7.047,38	7.047,38	0,39	83.006,59	0,00
Energia	297.196,97	297.196,97	3.078,50	3.078,50	0,17	294.118,47	2.024,50	2.024,50	0,11	295.172,47	0,00
Energia Elétrica	297.196,97	297.196,97	3.078,50	3.078,50	0,17	294.118,47	2.024,50	2.024,50	0,11	295.172,47	0,00
Transporte	550.690,67	550.690,67	0,00	0,00	0,00	550.690,67	0,00	0,00	0,00	550.690,67	0,00
Transporte Rodoviário	550.690,67	550.690,67	0,00	0,00	0,00	550.690,67	0,00	0,00	0,00	550.690,67	0,00
Desporto e Lazer	337.675,01	337.675,01	9.200,60	9.200,60	0,51	328.474,41	9.200,60	9.200,60	0,51	328.474,41	0,00
Desporto de Rendimento	120.461,80	120.461,80	0,00	0,00	0,00	120.461,80	0,00	0,00	0,00	120.461,80	0,00
Desporto Comunitário	217.213,21	217.213,21	9.200,60	9.200,60	0,51	208.012,61	9.200,60	9.200,60	0,51	208.012,61	0,00
Reserva de Contingência	228.342,45	228.342,45	0,00	0,00	0,00	228.342,45	0,00	0,00	0,00	228.342,45	0,00
Reserva de Contingência	228.342,45	228.342,45	0,00	0,00	0,00	228.342,45	0,00	0,00	0,00	228.342,45	0,00
DESPESAS INTRA-ORÇAMENTÁRIAS (II)	0,00	0,00	0,00	0,00	0,00	0,00	0,00	0,00	0,00	0,00	0,00
<b>TOTAL (III)=(I+II)</b>	<b>16.517.480,00</b>	<b>16.517.480,00</b>	<b>1.817.898,28</b>	<b>1.817.898,28</b>	<b>100,00</b>	<b>14.699.581,72</b>	<b>1.788.109,28</b>	<b>1.788.109,28</b>	<b>100,00</b>	<b>14.729.370,72</b>	<b>0,00</b>


**PREFEITURA MUNICIPAL DE FRANCISCO MACÊDO**  
**RELATÓRIO RESUMIDO DA EXECUÇÃO ORÇAMENTÁRIA**  
**DEMONSTRATIVO DA EXECUÇÃO DAS DESPESAS POR FUNÇÃO E SUBFUNÇÃO**  
**ORÇAMENTOS FISCAIS E DA SEGURIDADE SOCIAL**  
**PERÍODO: Janeiro a Fevereiro 2018/BIMESTRE**


RREO - Anexo 2 (LRF, Art. 52, inciso II, alínea "c")

R\$ 1

FUNÇÃO/SUBFUNÇÃO	DOTAÇÃO INICIAL	DOTAÇÃO ATUALIZADA (a)	DESPESAS EMPENHADAS			SALDO (c) = (a-b)	DESPESAS LIQUIDADAS			SALDO (e) = (a-d)	INSCRITAS EM RESTOS A PAGAR NÃO PROCESSADOS (f)
			BIMESTRE	ATÉ BIMESTRE (b)	% (b/total b)		BIMESTRE	ATÉ BIMESTRE (d)	% (d/total d)		

  
 RAIMUNDO NONATO DE ALENCAR  
 178.968.275-49  
 PREFEITO MUNICIPAL

  
 LUIZ EDUARDO DA SILVA ALENCAR  
 009.877.483-27  
 SEC. MUN. DE FINANÇAS

  
 IRANILDO RODRIGUES COUTINHO  
 904.338.823-87  
 CONTROLADOR INTERNO

**PREFEITURA MUNICIPAL DE FRANCISCO MACÊDO**  
**RELATÓRIO RESUMIDO DA EXECUÇÃO ORÇAMENTÁRIA**  
**DEMONSTRATIVO DA RECEITA CORRENTE LÍQUIDA**  
**ORÇAMENTO FISCAL E DA SEGURIDADE SOCIAL**  
**MAR/2017 A FEV/2018**

RREO – ANEXO 3 (LRF, Art. 53, inciso I)

RS Milhares

ESPECIFICAÇÃO	EVOLUÇÃO DA RECEITA REALIZADA NOS ÚLTIMOS 12 MESES												TOTAL (ÚLTIMOS 12 MESES)	PREVISÃO ATUALIZADA
	MAR/2017	ABR/2017	MAI/2017	JUN/2017	JUL/2017	AGO/2017	SET/2017	OUT/2017	NOV/2017	DEZ/2017	JAN/2018	FEV/2018		
RECEITAS CORRENTES (I)	752.905,54	799.987,48	928.512,04	867.276,09	965.690,53	1.272.761,57	724.529,35	880.927,78	757.448,91	1.394.740,38	820.274,02	1.184.918,32	11.349.972,01	12.458.615,80
Impostos, Taxas e Contribuições de Melhoria	8.460,71	5.770,09	5.152,98	6.898,63	8.413,18	1.285,67	4.177,24	11.368,71	29.269,43	12.513,68	5.837,04	5.421,70	104.569,06	237.706,19
IPTU	0,00	300,70	0,00	0,00	0,00	0,00	0,00	2.117,00	2.607,00	1.370,00	0,00	0,00	6.394,70	58.804,57
ISS	5.988,25	1.813,99	4.188,14	4.308,82	4.255,66	939,73	3.236,28	4.197,26	15.684,70	3.194,96	3.591,74	1.700,62	53.100,15	68.000,00
ITBI	0,00	408,30	0,00	0,00	0,00	0,00	0,00	1.315,00	1.893,00	408,00	0,00	0,00	4.024,30	15.000,00
IRRF	2.472,46	3.247,10	964,84	2.589,81	4.157,52	345,94	940,96	3.131,45	8.253,73	7.137,72	2.245,30	3.721,08	39.207,91	58.476,60
Outros Impostos, Taxas e Contribuições de Mel	0,00	0,00	0,00	0,00	0,00	0,00	0,00	608,00	831,00	403,00	0,00	0,00	1.842,00	37.425,02
Contribuições	0,00	0,00	0,00	0,00	0,00	0,00	0,00	0,00	0,00	61.065,74	0,00	0,00	61.065,74	162.714,90
Receita Patrimonial	2.581,88	1.515,92	2.161,96	2.336,41	1.236,19	1.276,28	2.181,51	2.184,24	4.833,38	1.860,75	913,88	780,20	23.862,60	202.475,16
Rendimentos de Aplicação Financeira	2.581,88	1.364,48	2.161,96	2.336,41	1.236,19	1.276,28	2.181,51	1.884,24	1.708,38	1.157,75	913,88	780,20	19.583,16	180.254,06
Outras Receitas Patrimoniais	0,00	151,44	0,00	0,00	0,00	0,00	0,00	300,00	3.125,00	703,00	0,00	0,00	4.279,44	22.221,10
Receita Agropecuária	0,00	0,00	0,00	0,00	0,00	0,00	0,00	0,00	0,00	0,00	0,00	0,00	0,00	1.146,60
Receita Industrial	0,00	0,00	0,00	0,00	0,00	0,00	0,00	0,00	0,00	0,00	0,00	0,00	0,00	1.146,60
Receita de Serviço	0,00	0,00	0,00	0,00	0,00	0,00	0,00	0,00	0,00	0,00	0,00	0,00	0,00	10.118,33
Transferências Correntes	741.862,95	792.701,47	921.197,10	858.041,05	956.041,16	1.270.199,62	718.170,60	867.374,83	723.346,10	1.319.300,21	813.523,10	1.178.716,42	11.160.474,61	11.778.308,02
Cota-Parte do FPM	436.837,87	526.315,36	597.013,94	550.277,14	710.492,50	481.992,35	404.711,25	458.653,35	-471.757,10	907.687,17	576.079,08	753.115,52	6.874.932,63	4.741.728,32
Cota-Parte do ICMS	18.622,93	17.148,76	17.882,32	18.045,58	17.986,09	19.154,40	19.355,35	19.484,19	19.861,43	23.306,62	25.524,35	23.526,07	239.898,09	210.974,40
Cota-Parte do IPVA	4.700,02	4.934,40	3.487,78	4.575,59	4.252,53	4.091,10	3.672,53	4.080,63	3.244,59	1.666,22	4.321,29	4.883,83	47.910,51	19.882,04
Cota-Parte do ITR	13,28	12,62	12,66	19,33	0,00	38,25	390,51	203,86	5,00	0,00	12,22	0,00	707,73	3.508,60
Transferências da LC 87/1996	30,27	30,27	30,27	30,27	30,27	30,27	30,27	30,27	30,27	30,27	35,29	35,29	373,28	2.339,06
Transferências da LC 61/1989	3,04	3,67	3,44	3,46	3,89	3,64	3,89	4,92	4,01	5,53	-4,98	5,08	49,55	2.339,06
Transferências do FUNDEB	163.851,65	165.479,25	194.614,81	170.796,62	139.160,53	170.802,75	200.460,86	156.419,74	133.333,61	225.975,12	151.469,33	299.442,61	2.171.806,88	1.683.329,66
Outras Transferências Correntes	117.803,89	78.777,14	108.151,88	114.293,06	84.115,35	594.086,86	89.545,94	228.497,87	95.110,09	160.629,28	56.076,56	97.708,02	1.824.795,94	5.114.206,88
Outras Receitas Correntes	0,00	0,00	0,00	0,00	0,00	0,00	0,00	0,00	0,00	0,00	0,00	0,00	0,00	65.000,00
DEDUÇÕES (II)	91.100,82	108.701,36	122.987,78	113.674,41	88.601,74	100.243,01	84.897,42	95.674,29	98.330,71	130.861,08	120.330,11	155.335,31	1.310.738,04	16.517.480,00
Contrib. do Servidor para o Plano de Previdência	0,00	0,00	0,00	0,00	0,00	0,00	0,00	0,00	0,00	0,00	0,00	0,00	0,00	16.517.480,00
Compens. financ. entre Regimes Previd.	0,00	0,00	0,00	0,00	0,00	0,00	0,00	0,00	0,00	0,00	0,00	0,00	0,00	16.517.480,00
Dedução da Receita para Formação do FUNDEB	91.100,82	108.701,36	122.987,78	113.674,41	88.601,74	100.243,01	84.897,42	95.674,29	98.330,71	130.861,08	120.330,11	155.335,31	1.310.738,04	-16.517.480,00
RECEITA CORRENTE LÍQUIDA (I)-(II)	661.804,72	691.286,12	805.524,26	753.601,68	877.088,79	1.172.518,56	639.631,93	785.253,49	659.118,20	1.263.879,30	699.943,91	1.029.583,01	10.039.233,97	-4.058.864,20

RAIMUNDO NONATO DE ALENCAR

LUIZ EDUARDO DA SILVA ALENCAR

IRANILDO RODRIGUES COUTINHO

**PREFEITURA MUNICIPAL DE FRANCISCO MACÊDO**  
**RELATÓRIO RESUMIDO DA EXECUÇÃO ORÇAMENTÁRIA**  
**DEMONSTRATIVO DA RECEITA CORRENTE LÍQUIDA**  
**ORÇAMENTO FISCAL E DA SEGURIDADE SOCIAL**  
**MAR/2017 A FEV/2018**

RREO – ANEXO 3 (LRF, Art. 53, inciso I)

RS Milhares

ESPECIFICAÇÃO	EVOLUÇÃO DA RECEITA REALIZADA NOS ÚLTIMOS 12 MESES												TOTAL (ÚLTIMOS 12 MESES)	PREVISÃO ATUALIZADA
	MAR/2017	ABR/2017	MAI/2017	JUN/2017	JUL/2017	AGO/2017	SET/2017	OUT/2017	NOV/2017	DEZ/2017	JAN/2018	FEV/2018		
	178.968.275-49			009.877.483-27						904.338.823-87				
	PREFEITO MUNICIPAL			SEC. MUN. DE FINANÇAS						CONTROLADOR INTERNO				



**PREFEITURA MUNICIPAL DE FRANCISCO MACÊDO**  
**RELATÓRIO RESUMIDO DA EXECUÇÃO ORÇAMENTÁRIA**  
**DEMONSTRATIVO DA RECEITA DE IMPOSTOS E DAS DESPESAS PRÓPRIAS COM SAÚDE**  
**ORÇAMENTOS FISCAIS E DA SEGURIDADE SOCIAL**  
Referência: Janeiro - Fevereiro/2018

RREO - ANEXO 12 (LC 141/2012, art. 35)

RS 1

RECEITAS PARA APURAÇÃO DA APLICAÇÃO EM SERVIÇOS PÚBLICOS DE SAÚDE	PREVISÃO INICIAL	PREVISÃO ATUALIZADA (a)	RECEITAS REALIZADAS	
			Jan a Fev 2018 (b)	% (b/a)
RECEITAS DE IMPOSTOS LÍQUIDA (I)	200.281,17	200.281,17	11.258,74	5,62
Imposto Predial e Territorial Urbano - IPTU	58.804,57	58.804,57	0,00	0,00
Imposto sobre Transmissão de Bens Intervivos - ITBI	15.000,00	15.000,00	0,00	0,00
Imposto sobre Serviços de Qualquer Natureza - ISS	68.000,00	68.000,00	5.292,36	7,78
Imposto de Renda Retido na Fonte - IRRF	58.476,60	58.476,60	5.966,38	10,20
Imposto Territorial Rural - ITR	0,00	0,00	0,00	0,00
Multas, Juros de Mora e Outros Encargos dos Impostos	0,00	0,00	0,00	0,00
Dívida Ativa dos Impostos	0,00	0,00	0,00	0,00
Multas, Juros de Mora e Outros Encargos da Dívida Ativa	0,00	0,00	0,00	0,00
RECEITA DE TRANSFERÊNCIAS CONSTITUCIONAIS E LEGAIS (II)	4.793.671,92	4.793.671,92	1.387.543,00	28,95
Cota-Parte do FPM	4.554.628,76	4.554.628,76	1.329.194,60	29,18
Cota-Parte do ITR	3.508,60	3.508,60	12,22	0,35
Cota-Parte do IPVA	19.882,04	19.882,04	9.205,12	46,30
Cota-Parte do ICMS	210.974,40	210.974,40	49.050,42	23,25
Cota-Parte IPI-Exportação	2.339,06	2.339,06	10,06	0,43
Compensação Financeiras Provenientes de Impostos e Transf. Constitucionais	2.339,06	2.339,06	70,58	3,02
Desoneração ICMS (LC 87/96)	2.339,06	2.339,06	70,58	3,02
Outras	0,00	0,00	0,00	0,00
TOTAL DAS RECEITAS PARA APURAÇÃO DA APLICAÇÃO EM AÇÕES E SERVIÇOS PÚBLICOS DE SAÚDE (III) = I+II	4.993.953,09	4.993.953,09	1.398.801,74	28,01

RECEITAS ADICIONAIS PARA FINANCIAMENTO DA SAÚDE	PREVISÃO INICIAL	PREVISÃO ATUALIZADA (c)	RECEITAS REALIZADAS	
			Jan a Fev 2018 (d)	% (d/c) x 100
TRANSFERÊNCIA DE RECURSOS DO SISTEMA ÚNICO DE SAÚDE-SUS	1.904.904,53	1.904.904,53	99.924,89	5,25
Provenientes da União	1.842.896,41	1.842.896,41	99.547,83	5,40
Provenientes dos Estados	0,00	0,00	0,00	0,00
Proveniente de Outros Municípios	0,00	0,00	0,00	0,00
Outras Receitas do SUS	62.008,12	62.008,12	377,06	0,61
TRANSFERÊNCIA VOLUNTÁRIAS	680.599,88	680.599,88	0,00	0,00
RECEITAS DE OPERAÇÕES DE CRÉDITO VINCULADAS À SAÚDE	0,00	0,00	0,00	0,00
OUTRAS RECEITAS PARA FINANCIAMENTO DA SAÚDE	0,00	0,00	0,00	0,00
TOTAL RECEITAS ADICIONAIS PARA FINANCIAMENTO DA SAÚDE	2.585.504,41	2.585.504,41	99.924,89	3,86

DESPESAS COM SAÚDE (Por Grupo de Natureza da Despesa)	DOTAÇÃO INICIAL	DOTAÇÃO ATUALIZADA (e)	DESPESAS EMPENHADAS		DESPESAS LIQUIDADAS		INSCRITOS EM RESTOS A PAGAR NÃO PROCESSADOS
			Jan a Fev 2018 (f)	% (f/e) x 100	Jan a Fev 2018 (g)	% (g/e) x 100	
DESPESAS CORRENTE	3.060.752,34	3.066.252,34	416.703,62	13,59	416.703,62	13,59	0,00
Pessoal e Encargos Sociais (inclui Patronal)	1.585.488,75	1.585.488,75	189.445,18	11,95	189.445,18	11,95	0,00
Juros e Encargos da Dívida	2.384,92	2.384,92	0,00	0,00	0,00	0,00	0,00
Outras Despesas Correntes	1.472.878,67	1.478.378,67	227.258,44	15,37	227.258,44	15,37	0,00
DESPESAS DE CAPITAL	694.997,54	687.597,54	0,00	0,00	0,00	0,00	0,00
Investimentos	587.980,35	586.080,35	0,00	0,00	0,00	0,00	0,00
Inversões Financeiras	107.017,19	101.517,19	0,00	0,00	0,00	0,00	0,00
Amortização da Dívida	0,00	0,00	0,00	0,00	0,00	0,00	0,00
TOTAL DAS DESPESAS COM SAÚDE (IV)	3.755.749,88	3.753.849,88	416.703,62	11,10	416.703,62	11,10	0,00

**PREFEITURA MUNICIPAL DE FRANCISCO MACÊDO**  
**RELATÓRIO RESUMIDO DA EXECUÇÃO ORÇAMENTÁRIA**  
**DEMONSTRATIVO DA RECEITA DE IMPOSTOS E DAS DESPESAS PRÓPRIAS COM SAÚDE**  
**ORÇAMENTOS FISCAIS E DA SEGURIDADE SOCIAL**  
Referência: Janeiro - Fevereiro/2018

RREO - ANEXO 12 (LC 141/2012, art. 35)

RS 1

DESPESAS COM SAÚDE NÃO COMPUTADAS PARA FINS DE APURAÇÃO DO PERCENTUAL MÍNIMO	DOTAÇÃO INICIAL	DOTAÇÃO ATUALIZADA	DESPESAS EMPENHADAS		DESPESAS LIQUIDADAS		INSCRITOS EM RESTOS A PAGAR NÃO PROCESSADOS
			Jan a Fev 2018 (h)	% (h/IVf) x 100	Jan a Fev 2018 (i)	% (i/IVg) x 100	
DESPESAS COM INATIVOS E PENSIONISTAS	101.169,53	97.469,53	0,00	0,00	0,00	0,00	0,00
DESPESA COM ASSISTÊNCIA À SAÚDE QUE NÃO ATENDE AO PRINCÍPIO DE ACESSO UNIVERSAL	0,00	0,00	0,00	0,00	0,00	0,00	0,00
DESPESAS CUSTEADAS COM OUTROS RECURSOS	0,00	0,00	0,00	0,00	0,00	0,00	0,00
Recursos de Transferência do Sistema Único de Saúde - SUS	0,00	0,00	0,00	0,00	0,00	0,00	0,00
Recursos de Operações de Crédito	0,00	0,00	0,00	0,00	0,00	0,00	0,00
Outros Recursos	0,00	0,00	0,00	0,00	0,00	0,00	0,00
OUTRAS AÇÕES E SERVIÇOS NÃO COMPUTADOS	0,00	0,00	0,00	0,00	0,00	0,00	0,00
RESTOS A PAGAR NÃO PROCESSADOS INSCRITOS INDEVIDAMENTE NO EXERCÍCIO SEM DISPONIBILIDADE FINANCEIRA	0,00	0,00	0,00		0,00	0,00	0,00
DESPESAS CUSTEADAS COM DISPONIBILIDADE DE CAIXA VINCULADA AOS RESTOS A PAGAR CANCELADOS	0,00	0,00	0,00		0,00	0,00	0,00
DESPESAS CUSTEADAS COM RECURSOS VINCULADOS À PARCELA DO PERCENTUAL MÍNIMO QUE NÃO FOI APLICADA EM AÇÕES E SERVIÇOS DE SAÚDE EM EXERCÍCIOS ANTERIORES	0,00	0,00	0,00		0,00	0,00	0,00
<b>TOTAL DAS DESPESAS COM SAÚDE NÃO COMPUTADAS (V)</b>	<b>101.169,53</b>	<b>97.469,53</b>	<b>0,00</b>	<b>0,00</b>	<b>0,00</b>	<b>0,00</b>	<b>0,00</b>
<b>TOTAL DESPESAS COM AÇÕES E SERVIÇOS PÚBLICOS DE SAÚDE (VI) = (IV-V)</b>	<b>3.654.580,35</b>	<b>3.656.380,35</b>	<b>416.703,62</b>	<b>100,00</b>	<b>416.703,62</b>	<b>100,00</b>	<b>0,00</b>

PERCENTUAL DE APLICAÇÃO EM AÇÕES E SERVIÇOS PÚBLICOS DE SAÚDE SOBRE A RECEITA DE IMPOSTOS LÍQUIDA E TRANSFERÊNCIAS CONSTITUCIONAIS E LEGAIS (VII%) = (VII / IIIb x 100) - LIMITE CONSTITUCIONAL 15%	29,79
VALOR REFERENTE À DIFERENÇA ENTRE O VALOR EXECUTADO E O LIMITE MÍNIMO CONSTITUCIONAL [VII - (15 x IIIb)/100]	206.883,36

EXECUÇÃO DOS RESTOS A PAGAR NÃO PROCESSADOS INSCRITOS COM DISPONIBILIDADE DE CAIXA	INSCRITOS	CANCELADOS/PRESCRITOS	PAGOS	A PAGAR	PARCELA CONSIDERADA NO LIMITE
Total	0,00	0,00	0,00	0,00	0,00

CONTROLE DAS DESPESAS CUSTEADAS COM DISPONIBILIDADE DE CAIXA VINCULADA AOS RESTOS A PAGAR CANCELADOS OU PRESCRITOS CONSIDERADOS PARA FINS DE CUMPRIMENTO DO LIMITE ARTIGO 24, § 1º e 2º	DISPONIBILIDADE DE CAIXA VINCULADA AOS RESTOS A PAGAR CANCELADOS OU PRESCRITOS		
	Saldo Inicial	Despesas custeadas no exercício de referência (j)	Saldo Final (Não Aplicado)
Restos a Pagar Cancelados ou Prescritos em ...	0,00	0,00	0,00
Total (VIII)	0,00	0,00	0,00

CONTROLE DAS DESPESAS CUSTEADAS COM RECURSOS VINCULADOS À PARCELA DO PERCENTUAL MÍNIMO NÃO APLICADA EM AÇÕES E SERVIÇOS DE SAÚDE EM EXERCÍCIOS ANTERIORES - ARTIGOS 25 E 26	RECURSOS VINCULADOS À DIFERENÇA DE LIMITE NÃO CUMPRIDO		
	Saldo Inicial	Despesas custeadas no exercício de referência (k)	Saldo Final (Não Aplicado)
Diferença de limites não cumprido em ...	0,00	0,00	0,00
Total (IX)	0,00	0,00	0,00

**PREFEITURA MUNICIPAL DE FRANCISCO MACÊDO**  
**RELATÓRIO RESUMIDO DA EXECUÇÃO ORÇAMENTÁRIA**  
**DEMONSTRATIVO DA RECEITA DE IMPOSTOS E DAS DESPESAS PRÓPRIAS COM SAÚDE**  
**ORÇAMENTOS FISCAIS E DA SEGURIDADE SOCIAL**  
Referência: Janeiro - Fevereiro/2018

RREO – ANEXO 12 (LC 141/2012, art. 35)

RS 1

DESPESAS COM SAÚDE (Por Subfunção)	DOTAÇÃO INICIAL	DOTAÇÃO ATUALIZADA	DESPESAS EMPENHADAS		DESPESAS LIQUIDADAS		INSCRITOS EM RESTOS A PAGAR NÃO PROCESSADOS
			Jan a Fev 2018 (1)	% ( l/total ) x 100	Jan a Fev 2018 ( m )	% ( m/total ) x 100	
Atenção Básica	3.413.258,39	3.407.658,39	403.721,98	96,88	403.721,98	96,88	0,00
Assistência Hospitalar e Ambulatorial	203.385,99	203.385,99	2.000,00	0,48	2.000,00	0,48	0,00
Suporte Profilático e Terapêutico	0,00	0,00	0,00	0,00	0,00	0,00	0,00
Vigilância Sanitária	39.764,08	39.764,08	2.400,00	0,58	2.400,00	0,58	0,00
Vigilância Epidemiológica	99.341,42	103.041,42	8.581,64	2,06	8.581,64	2,06	0,00
Alimentação e Nutrição	0,00	0,00	0,00	0,00	0,00	0,00	0,00
Outras Subfunções(inclui contr. Patronal)	0,00	0,00	0,00	0,00	0,00	0,00	0,00
<b>TOTAL</b>	<b>3.755.749,88</b>	<b>3.753.849,88</b>	<b>416.703,62</b>	<b>100,00</b>	<b>416.703,62</b>	<b>100,00</b>	<b>0,00</b>

1) Essa linha apresentará valor somente no Relatório Resumido da Execução Orçamentária do último bimestre do exercício.

2) O valor apresentado na intercessão com a coluna "l" ou com a coluna "h+i"(último bimestre) deverá ser o mesmo apresentado no "total j".


3) O valor apresentado na intercessão com a coluna "l" ou com a coluna "h+i"(último bimestre) deverá ser o mesmo apresentado no "total k".


4) Limite anual mínimo a ser cumprido no encerramento do exercício. Deverá ser informado o limite estabelecido na Lei Orgânica do Município quando o percentual nela estabelecido for superior ao fixado na LC nº 141/2012


5) Durante o exercício esse valor servirá para o monitoramento previsto no art. 23 da LC 141/2012

6) No último bimestre, será utilizada a fórmula  $[Vl(h+i) - (15 \times IIIb)/100]$ .

7) Essa coluna poderá ser apresentada somente no último bimestre

  
RAIMUNDO NONATO DE ALENCAR  
178.968.275-49  
PREFEITO MUNICIPAL

  
LUIZ EDUARDO DA SILVA ALENCAR  
009.877.483-27  
SEC. MUN. DE FINANÇAS

  
IRANILDO RODRIGUES COUTINHO  
904.338.823-87  
CONTROLADOR INTERNO

**PREFEITURA MUNICIPAL DE FRANCISCO MACÊDO**  
**RELATÓRIO RESUMIDO DA EXECUÇÃO ORÇAMENTÁRIA**  
**DEMONSTRATIVO DAS PARCERIAS PUBLICO-PRIVADAS**  
**ORÇAMENTO FISCAL E DA SEGURIDADE SOCIAL**

PERÍODO: Janeiro a Fevereiro 2018/BIMESTRE Janeiro - Fevereiro


Page 1 of 1


RREO – Anexo 13 (Lei nº 11.079, de 30.12.2004, arts. 22, 25 e 28)


RS 1

ESPECIFICAÇÃO	SALDO TOTAL EM 31 DE DEZEMBRO DO EXERCÍCIO ANTERIOR (a)	REGISTROS EFETUADOS EM 2018		SALDO TOTAL (b)
		NO BIMESTRE (d)	ATÉ O BIMESTRE (c)	
TOTAL DE ATIVOS	0,00	0,00	0,00	0,00
Ativos Constituídos pela SPE	0,00	0,00	0,00	0,00
TOTAL DE PASSIVOS	0,00	0,00	0,00	0,00
Obrigações Decorrentes de Ativos Constituídos pela SPE	0,00	0,00	0,00	0,00
Provisões de PPP	0,00	0,00	0,00	0,00
Outros Passivos	0,00	0,00	0,00	0,00
ATOS POTENCIAIS PASSIVOS	0,00	0,00	0,00	0,00
Obrigações Contratuais	0,00	0,00	0,00	0,00
Riscos Não Provisionados	0,00	0,00	0,00	0,00
Garantias Concedidas	0,00	0,00	0,00	0,00
Outros Passivos Contingentes	0,00	0,00	0,00	0,00

ESPECIFICAÇÃO	2017	2018	2019	2020	2021	2022	2023	2024	2025	2026	2027
Do Ente Federado	0,00	0,00	0,00	0,00	0,00	0,00	0,00	0,00	0,00	0,00	0,00
Das Estatais Não-Dependentes	0,00	0,00	0,00	0,00	0,00	0,00	0,00	0,00	0,00	0,00	0,00
TOTAL DAS DESPESAS	0,00	0,00	0,00	0,00	0,00	0,00	0,00	0,00	0,00	0,00	0,00
PPP A CONTRATAR	0,00	0,00	0,00	0,00	0,00	0,00	0,00	0,00	0,00	0,00	0,00
RECEITA CORRENTE LÍQUIDA (RCL)	0,00	0,00	0,00	0,00	0,00	0,00	0,00	0,00	0,00	0,00	0,00
TOTAL DAS DESPESAS CONSIDERADAS PARA O LIMITE	0,00	0,00	0,00	0,00	0,00	0,00	0,00	0,00	0,00	0,00	0,00
TOTAL DAS DESPESAS / RCL (%)	0,00	0,00	0,00	0,00	0,00	0,00	0,00	0,00	0,00	0,00	0,00

  
RAIMUNDO NONATO DE ALENCAR  
178.968.275-49  
PREFEITO MUNICIPAL

  
LUIZ EDUARDO DA SILVA ALENCAR  
009.877.483-27  
SEC. MUN. DE FINANÇAS


  
RINALDO RODRIGUES COUTINHO  
904.338.823-87  
CONTROLADOR INTERNO


**PREFEITURA MUNICIPAL DE FRANCISCO MACÊDO**  
**RELATÓRIO RESUMIDO DA EXECUÇÃO ORÇAMENTÁRIA**  
**DEMONSTRATIVO DAS RECEITAS OP. CRÉDITO E DESPESA DE CAPITAL**  
**ORÇAMENTOS FISCAIS E DA SEGURIDADE SOCIAL**  
**PERÍODO: Janeiro a Fevereiro 2018/BIMESTRE Janeiro - Fevereiro**


RREO – ANEXO 9 (LRF, art.53, § 1º, inciso I)

RS 1

RECEITAS	PREVISÃO ATUALIZADA (a)	RECEITAS REALIZADAS Até o Bimestre (b)			SALDO NÃO REALIZADO (c) = (a-b)
RECEITAS DE OPERAÇÃO DE CRÉDITO (I)	315.060,00	0,00			315.000,00
DESPESAS	DOTAÇÃO ATUALIZADA (d)	DESPESAS EMPENHADAS (e)	DESPESAS LIQUIDADAS	INSCRITAS EM RESTOS A PAGAR NÃO PROCESSADOS	SALDO NÃO EXECUTADO (f) = (d-e)
DESPESAS DE CAPITAL	4.945.198,58	33.030,72	33.030,72	0,00	4.912.167,86
( - ) Incentivos Fiscais a Contribuinte	0,00	0,00	0,00	0,00	0,00
( - ) Incentivos Fiscais a Contribuinte por Instituições Financeiras	0,00	0,00	0,00	0,00	0,00
DESPESAS DE CAPITAL LÍQUIDA (II)	4.945.198,58	33.030,72	33.030,72	0,00	4.912.167,86
RESULTADO PARA APURAÇÃO DA REGRA DE OURO (III) = (I - II)	-4.630.198,58 <(a-d)>	-33.030,72 <(b-e)>	-	-	-4.597.167,86 <(c-f)>

  
RAIMUNDO NONATO DE ALENCAR  
178.968.275-49  
PREFEITO MUNICIPAL

  
LUIZ EDUARDO DA SILVA ALENCAR  
009.877.483-27  
SEC. MUN. DE FINANÇAS

  
IRANILDO RODRIGUES COUTINHO  
904.338.823-87  
CONTROLADOR INTERNO

Notas:

1 < Operações de Crédito descritas na CF, art. 167, inciso III >

2 Durante o exercício, somente as despesas liquidadas são consideradas executadas. No encerramento do exercício, as despesas não liquidadas inscritas em restos a pagar não processados são também consideradas executadas. Dessa forma, para maior transparência, as despesas executadas estão segregadas em:

a) Despesas liquidadas, consideradas aquelas em que houve a entrega do material ou serviço, nos termos do art. 63 da Lei 4.320/64;

b) Despesas empenhadas, mas não liquidadas, inscritas em Restos a Pagar não processados, consideradas liquidadas no encerramento do exercício, por força do art.35, inciso II da Lei 4.320/64.

**PREFEITURA MUNICIPAL DE FRANCISCO MACÊDO**  
**RELATÓRIO RESUMIDO DA EXECUÇÃO ORÇAMENTÁRIA**  
**DEMONSTRATIVO DOS RESULTADOS PRIMÁRIO E NOMINAL**  
**ORÇAMENTO FISCAL E DA SEGURIDADE SOCIAL**  
**PERÍODO: Janeiro a Fevereiro 2018/BIMESTRE Janeiro - Fevereiro**

Page 1 of 3

RREO – ANEXO 6 (LRF, art 53, inciso III)

RS 1

RECEITAS PRIMÁRIAS	PREVISÃO ATUALIZADA	RECEITAS REALIZADAS
		Jan a Fev 2018
RECEITAS CORRENTES ( I )	11.499.881,42	1.729.526,92
Impostos, Taxas e Contribuições de Melhorias	237.706,19	11.258,74
IPTU	58.804,57	0,00
ISS	68.000,00	5.292,36
ITBI	15.000,00	0,00
IRRF	58.476,60	5.966,38
Outros Impostos, Taxas e Contribuições de Melhoria	37.425,02	0,00
Contribuições	162.714,90	0,00
Receita Patrimonial	202.475,16	1.694,08
Aplicações Financeiras (II)	180.254,06	1.694,08
Outras Receitas Patrimoniais	22.221,10	0,00
Transferências Correntes	10.819.573,64	1.716.574,10
Cota-Parte de FPM	3.830.802,57	1.063.355,75
Cota-Parte do ICMS	168.779,52	39.240,39
Cota-Parte do IPVA	15.905,63	9.205,12
Cota-Parte do ITR	2.806,88	9,78
Transferências da LC 87/1996	1.871,25	56,48
Transferências da LC 61/1989	1.871,25	10,06
Transferências do FUNDEB	1.683.329,66	450.911,94
Outras Transferências Correntes	5.114.206,88	153.784,58
Demais Receitas Correntes	77.411,53	0,00
Outras Receitas Financeiras (III)	0,00	0,00
Receitas Correntes Restantes	77.411,53	0,00
RECEITAS PRIMÁRIAS CORRENTES (IV) = I - II - III	11.319.627,36	1.727.832,84
RECEITAS DE CAPITAL (V)	4.755.098,58	20.255,91
Operações de Crédito (VI)	315.000,00	0,00
Amortização de Empréstimos (VII)	315.000,00	0,00
Alienação de Bens	630.000,00	0,00
Receitas de Alienação de Investimentos Temporários (VIII)	0,00	0,00
Receitas de Alienação de Investimentos Permanentes (IX)	0,00	0,00
Outras Alienações de Bens	630.000,00	0,00
Transferências de Capital	3.495.098,58	20.255,91
Convênios	2.833.521,12	0,00
Outras Transferências de Capital	661.577,46	20.255,91
Outras Receitas de Capital	262.500,00	0,00
Outras Receitas de Capital Não Primárias (X)	0,00	0,00
Outras Receitas de Capital Primárias	262.500,00	0,00
RECEITAS PRIMÁRIAS DE CAPITAL (XI)=(V-VI-VII-VIII-IX-X)	4.125.098,58	20.255,91
RECEITA PRIMÁRIA TOTAL (XII)=(IV+XI)	15.444.725,94	1.748.088,75

**PREFEITURA MUNICIPAL DE FRANCISCO MACÊDO**  
**RELATÓRIO RESUMIDO DA EXECUÇÃO ORÇAMENTÁRIA**  
**DEMONSTRATIVO DOS RESULTADOS PRIMÁRIO E NOMINAL**  
**ORÇAMENTO FISCAL E DA SEGURIDADE SOCIAL**  
**PERÍODO: Janeiro a Fevereiro 2018/BIMESTRE Janeiro - Fevereiro**

Page 2 of 3

RREO – ANEXO 6 (LRF, art 53, inciso III)

RS 1

DESPESAS PRIMÁRIAS	DOTAÇÃO ATUALIZADA	DESPESAS EMPENHADAS	DESPESAS LIQUIDADAS	DESPESAS PAGAS (a)	RESTOS A PAGAR PROCESSADOS PAGOS (b)	RESTOS A PAGAR NÃO PROCESSADOS	
						LIQUIDADOS	PAGOS (c)
DESPESAS CORRENTES (XIII)	11.343.938,97	1.784.867,56	1.755.078,56	1.589.610,16	83.767,96	0,00	0,00
Pessoal e Encargos Sociais	5.101.005,25	1.214.867,79	1.214.867,79	1.053.296,39	0,00	0,00	0,00
Juros e Encargos da Dívida (XIV)	17.672,11	0,00	0,00	0,00	0,00	0,00	0,00
Outras Despesas Correntes	6.225.261,61	569.999,77	540.210,77	536.313,77	83.767,96	0,00	0,00
Transferências Constitucionais e Legais	0,00	0,00	0,00	0,00	0,00	0,00	0,00
Demais Despesas Correntes	6.225.261,61	569.999,77	540.210,77	536.313,77	83.767,96	0,00	0,00
DESPESAS PRIMÁRIAS CORRENTES (XV) = (XIII-XIV)	11.326.266,86	1.784.867,56	1.755.078,56	1.589.610,16	83.767,96	0,00	0,00
DESPESAS DE CAPITAL (XVI)	4.945.198,58	33.030,72	33.030,72	33.030,72	36.050,00	0,00	0,00
Investimentos	4.683.413,24	22.765,11	22.765,11	22.765,11	36.050,00	0,00	0,00
Inversões Financeiras	107.364,85	0,00	0,00	0,00	0,00	0,00	0,00
Concessão de Empréstimos e Financiamentos (XVII)	0,00	0,00	0,00	0,00	0,00	0,00	0,00
Aquisição de Título de Capital já Integralizado (XVIII)	0,00	0,00	0,00	0,00	0,00	0,00	0,00
Aquisição de Título de Crédito (XIX)	0,00	0,00	0,00	0,00	0,00	0,00	0,00
Demais Inversões Financeiras	107.364,85	0,00	0,00	0,00	0,00	0,00	0,00
Amortização da Dívida (XX)	154.420,49	10.265,61	10.265,61	10.265,61	0,00	0,00	0,00
DESPESAS PRIMÁRIAS DE CAPITAL (XXI)=(XVI-XVII-XVIII-XIX-XX)	4.790.778,09	22.765,11	22.765,11	22.765,11	36.050,00	0,00	0,00
RESERVA DE CONTINGÊNCIA (XXII)	0,00	-	-	-	-	-	-
<b>DESPESA PRIMÁRIA TOTAL (XXIII)=(XV+XXI+XXII)</b>	<b>16.117.044,95</b>	<b>1.807.632,67</b>	<b>1.777.843,67</b>	<b>1.612.375,27</b>	<b>119.817,96</b>	<b>0,00</b>	<b>0,00</b>
<b>RESULTADO PRIMÁRIO - Acima da Linha (XXIV)=(XIIa - (XXIIIa + XXIIIb + XXIIIc))</b>							<b>15.895,52</b>
<b>META FISCAL PARA O RESULTADO PRIMÁRIO</b>							<b>VALOR</b>
Meta fixada no Anexo de Metas Fiscais da LDO para o exercício de referência							0,00
<b>JUROS NOMINAIS</b>				<b>Jan a Fev 2018</b>			
				<b>VALOR INCORRIDO</b>			
JUROS E ENCARGOS ATIVOS (XXV)							0,00
JUROS E ENCARGOS PASSIVOS (XXVI)							0,00
<b>RESULTADO NOMINAL - Acima da Linha (XXVII) = XXIV + (XXV - XXVI)</b>							<b>15.895,52</b>
<b>META FISCAL PARA O RESULTADO NOMINAL</b>							<b>VALOR</b>
Meta fixada no Anexo de Metas Fiscais da LDO para o exercício de referência							0,00


**PREFEITURA MUNICIPAL DE FRANCISCO MACÊDO**  
**RELATÓRIO RESUMIDO DA EXECUÇÃO ORÇAMENTÁRIA**  
**DEMONSTRATIVO DOS RESULTADOS PRIMÁRIO E NOMINAL**  
**ORÇAMENTO FISCAL E DA SEGURIDADE SOCIAL**  
**PERÍODO: Janeiro a Fevereiro 2018/BIMESTRE Janeiro - Fevereiro**


Page 3 of 3


RREO – ANEXO 6 (LRF, art 53, inciso III)

RS 1

ABAIXO DA LINHA		SALDO	
CÁLCULO DO RESULTADO NOMINAL	Em 31/Dez/2017	Jan a Fev 2018	
DÍVIDA CONSOLIDADA (XXVIII)	38.020,39		0,00
DEDUÇÕES (XXIX)	0,00		0,00
Disponibilidade de Caixa	0,00		0,00
Disponibilidade de Caixa Bruta	6.996,47		29.040,18
(-) Restos a Pagar Processados (XXX)	321.975,18		202.157,22
Demais Haveres Financeiros	0,00		0,00
<b>DÍVIDA CONSOLIDADA LÍQUIDA (XXXI) = (XXVIII - XXIX)</b>	<b>38.020,39</b>		<b>0,00</b>
<b>RESULTADO NOMINAL - Abaixo da Linha (XXXII) = (XXXIb - XXXIa)</b>			<b>0,00</b>
<b>AJUSTE METODOLÓGICO</b>		<b>Jan a Fev 2018</b>	
VARIAÇÃO DO SALDO RPP = (XXXIII) = (XXXa - XXXb)			119.817,96
RECEITA DE ALIENAÇÃO DE INVESTIMENTOS PERMANENTES (IX)			0,00
PASSIVOS RECONHECIDOS NA DC (XXXIV)			0,00
OUTROS AJUSTES (XXXV)			0,00
<b>RESULTADO NOMINAL AJUSTADO - Abaixo da Linha (XXXVI) = (XXXII - XXXIII - IX + XXXIV + XXXV)</b>			<b>-119.817,96</b>
<b>RESULTADO PRIMÁRIO - Abaixo da Linha (XXXVII) = XXXVI - (XXV - XXVI)</b>			<b>-119.817,96</b>
<b>INFORMAÇÕES ADICIONAIS</b>		<b>PREVISÃO ORÇAMENTÁRIA</b>	
SALDO DE EXERCÍCIOS ANTERIORES			0,00
Recursos Arrecadados em Exercícios Anteriores - RPPS			0,00
Superávit Financeiro Utilizado para Abertura e Reabertura de Créditos Adicionais			0,00
<b>RESERVA ORÇAMENTÁRIA DO RPPS</b>			<b>0,00</b>

  
 RAIMUNDO NONATO DE ALENCAR  
 178.968.275-49  
 PREFEITO MUNICIPAL

  
 LUIZ EDUARDO DA SILVA ALENCAR  
 009.877.483-27  
 SEC. MUN. DE FINANÇAS

  
 TRANILDO RODRIGUES COUTINHO  
 904.338.823-87  
 CONTROLADOR INTERNO



PREFEITURA MUNICIPAL DE FRANCISCO MACÊDO

ANEXO VIII

RELATÓRIO RESUMIDO DA EXECUÇÃO ORÇAMENTÁRIA

DEMONSTRATIVO DAS RECEITAS E DESPESAS COM MANUTENÇÃO E DESENVOLVIMENTO DO ENSINO - MDE - MUNICÍPIOS

ORÇAMENTO FISCAL E DA SEGURIDADE SOCIAL

PERÍODO: Janeiro a Fevereiro 2018 / BIMESTRE Janeiro - Fevereiro

Page 1 of 5

RREO – Anexo 8 (LDB, Art. 72)

RS 1

RECEITAS DO ENSINO					
RECEITA RESULTANTE DE IMPOSTOS (caput do art. 212 da Constituição)	PREVISÃO INICIAL	PREVISÃO ATUALIZADA (a)	RECEITAS REALIZADAS		
			Até o Bimestre (b)	(c) =(b/a)x100 (%)	
1. RECEITAS DE IMPOSTOS	200.281,17	200.281,17	11.258,74		5,62
1.1 - Receita Resultante do Imposto sobre a Propriedade Predial e Territorial Urbana - IPTU	58.804,57	58.804,57	0,00		0,00
1.1.1 - IPTU	58.804,57	58.804,57	0,00		0,00
1.1.2 - Multas, Juros de Mora, Dívida Ativa e Outros Encargos do IPTU	0,00	0,00	0,00		0,00
1.2 - Receitas Resultante do Imposto sobre Transmissão Inter Vivos - ITBI	15.000,00	15.000,00	0,00		0,00
1.2.1 - ITBI	15.000,00	15.000,00	0,00		0,00
1.2.2 - Multas, Juros de Mora, Dívida Ativa e Outros Encargos do ITBI	0,00	0,00	0,00		0,00
1.3 - Receitas Resultante do Imposto sobre Serviços de Qualquer Natureza - ISS	68.000,00	68.000,00	5.292,36		7,78
1.3.1 - ISS	68.000,00	68.000,00	5.292,36		7,78
1.3.2 - Multas, Juros de Mora, Dívida Ativa e Outros Encargos do ISS	0,00	0,00	0,00		0,00
1.4 - Receitas Resultante do Imposto de Renda Retido na Fonte - IRRF	58.476,60	58.476,60	5.966,38		10,20
1.5 - Receitas Resultante do Imposto Territorial Rural - ITR (CF, art. 153, §4º, inciso III)	0,00	0,00	0,00		0,00
1.5.1 - ITR	0,00	0,00	0,00		0,00
1.5.2 - Multas, Juros de Mora, Dívida Ativa e Outros Encargos do ITR	0,00	0,00	0,00		0,00
2. RECEITAS DE TRANSFERÊNCIAS CONSTITUCIONAIS E LEGAIS	4.793.671,92	4.793.671,92	1.387.543,00		28,95
2.1 - Cota-Parte FPM	4.554.628,76	4.554.628,76	1.329.194,60		29,18
2.1.1 - Parcela referente à CF, art. 159, I alínea b	4.554.628,76	4.554.628,76	1.329.194,60		29,18
2.1.2 - Parcela referente à CF, art. 159, I alínea d	0,00	0,00	0,00		0,00
2.1.3 - Parcela referente à CF, art. 159, I alínea e	0,00	0,00	0,00		0,00
2.2 - Cota-Parte ICMS	210.974,40	210.974,40	49.050,42		23,25
2.3 - ICMS-Desoneração - L.C. nº87/1996	2.339,06	2.339,06	70,58		3,02
2.4 - Cota-Parte IPI-Exportação	2.339,06	2.339,06	10,06		0,43
2.5 - Cota-Parte ITR	3.508,60	3.508,60	12,22		0,35
2.6 - Cota-Parte IPVA	19.882,04	19.882,04	9.205,12		46,30
2.7 - Cota-Parte IOF-Ouro	0,00	0,00	0,00		0,00
3. TOTAL DA RECEITA DE IMPOSTOS (1+2)	4.993.953,09	4.993.953,09	1.398.801,74		28,01

PREFEITURA MUNICIPAL DE FRANCISCO MACÊDO

ANEXO VIII

RELATÓRIO RESUMIDO DA EXECUÇÃO ORÇAMENTÁRIA

DEMONSTRATIVO DAS RECEITAS E DESPESAS COM MANUTENÇÃO E DESENVOLVIMENTO DO ENSINO - MDE - MUNICÍPIOS

ORÇAMENTO FISCAL E DA SEGURIDADE SOCIAL

PERÍODO: Janeiro a Fevereiro 2018 / BIMESTRE Janeiro - Fevereiro

Page 2 of 5

RREO – Anexo 8 (LDB, Art. 72)

RS 1

RECEITAS ADICIONAIS PARA FINANCIAMENTO DO ENSINO	PREVISÃO INICIAL	PREVISÃO ATUALIZADA (a)	RECEITAS REALIZADAS				
			Até o Bimestre (b)	(c) =(b/a)x100 (%)			
4. RECEITA DA APLICAÇÃO FINANCEIRA DE OUTROS RECURSOS DE IMPOSTOS VINCULADOS AO ENSINO	0,00	0,00	0,00	0,00			
5. RECEITA DE TRANSFERÊNCIA DO FNDE	1.691.878,08	1.691.878,08	28.552,61	1,69			
5.1 - Transferências do Salário-Educação	184.831,92	184.831,92	8.247,81	4,46			
5.2 - Transferências Diretas - PDDE	182.790,97	182.790,97	0,00	0,00			
5.3 - Transferências Diretas - PNAE	208.222,56	208.222,56	0,00	0,00			
5.4 - Transferências Diretas - PNATE	190.679,58	190.679,58	0,00	0,00			
5.5 - Outras Transferências do FNDE	841.046,45	841.046,45	20.255,91	2,41			
5.6 - Aplicação Financeira dos Recursos do FNDE	84.306,60	84.306,60	48,89	0,06			
6. RECEITA DE TRANSFERÊNCIAS DE CONVÊNIOS	0,00	0,00	0,00	0,00			
6.1 - Transferências de Convênios	0,00	0,00	0,00	0,00			
6.2 - Aplicação Financeira dos Recursos de Convênios	0,00	0,00	0,00	0,00			
7. RECEITA DE OPERAÇÕES DE CRÉDITO	0,00	0,00	0,00	0,00			
8. OUTRAS RECEITAS PARA FINANCIAMENTO DO ENSINO	0,00	0,00	0,00	0,00			
9. TOTAL DAS OUTRAS RECEITAS ADICIONAIS DO ENSINO (4+5+6+7+8)	1.691.878,08	1.691.878,08	28.552,61	1,69			
<b>FUNDEB</b>							
RECEITAS DO FUNDEB	PREVISÃO INICIAL	PREVISÃO ATUALIZADA (a)	RECEITAS REALIZADAS				
			Até o Bimestre (b)	(c) =(b/a)x100 (%)			
10. RECEITAS DESTINADAS AO FUNDEB	958.734,38	958.734,38	275.665,42	28,75			
10.1 - Cota-Parte FPM Destinada ao FUNDEB - (20% de 2.1.1)	910.925,75	910.925,75	265.838,85	29,18			
10.2 - Cota-Parte ICMS Destinada ao FUNDEB - (20% de 2.2)	42.194,88	42.194,88	9.810,03	23,25			
10.3 - ICMS - Desoneração Destinada ao FUNDEB - (20% de 2.3)	467,81	467,81	14,10	3,01			
10.4 - Cota-Parte IPI-Exportação Destinada ao FUNDEB - (20% de 2.4)	467,81	467,81	0,00	0,00			
10.5 - Cota-Parte ITR Destinada ao FUNDEB - (20% de ((1.5 - 1.5.5) + 2.5))	701,72	701,72	2,44	0,35			
10.6 - Cota-Parte IPVA Destinada ao FUNDEB - (20% de 2.6)	3.976,41	3.976,41	0,00	0,00			
11. RECEITAS RECEBIDAS DO FUNDEB	1.688.007,78	1.688.007,78	451.081,52	26,72			
11.1 - Transferências de Recursos do FUNDEB	1.224.231,02	1.224.231,02	315.969,18	25,81			
11.2 - Complementação da União ao FUNDEB	459.098,64	459.098,64	134.942,76	29,39			
11.3 - Receita de Aplicação Financeira dos Recursos do FUNDEB	4.678,12	4.678,12	169,58	3,62			
12. ACRÉSCIMO RESULTANTE DAS TRANSFERÊNCIAS DO FUNDEB (11.1 - 10)	265.496,64	265.496,64	40.303,76	15,18			
DESPESAS DO FUNDEB	DOTAÇÃO INICIAL	DOTAÇÃO ATUALIZADA (d)	DESPESAS EMPENHADAS		DESPESAS LIQUIDADAS		INSCRITAS EM RESTOS A PAGAR NÃO PROCESSADOS (i)
			Até o Bimestre (e)	% (f)=(e/d)x100	Até o Bimestre (g)	% (h)=(g/d)x100	
13. PAGAMENTO DOS PROFISSIONAIS DO MAGISTÉRIO	905.080,75	905.080,75	384.388,52	42,47	384.388,52	42,47	0,00
13.1 - Com Educação Infantil	19.882,04	19.882,04	0,00	0,00	0,00	0,00	0,00
13.2 - Com Ensino Fundamental	885.198,71	885.198,71	384.388,52	43,42	384.388,52	43,42	0,00
14. OUTRAS DESPESAS	782.927,03	782.927,03	120.893,96	15,44	119.263,96	15,23	0,00
14.1 - Com Educação Infantil	37.425,01	37.425,01	0,00	0,00	0,00	0,00	0,00
14.2 - Com Ensino Fundamental	745.502,02	745.502,02	120.893,96	16,22	119.263,96	16,00	0,00
15. TOTAL DAS DESPESAS DO FUNDEB (13+14)	1.688.007,78	1.688.007,78	505.282,48	29,93	503.652,48	29,84	0,00

PREFEITURA MUNICIPAL DE FRANCISCO MACÊDO

ANEXO VIII

RELATÓRIO RESUMIDO DA EXECUÇÃO ORÇAMENTÁRIA

DEMONSTRATIVO DAS RECEITAS E DESPESAS COM MANUTENÇÃO E DESENVOLVIMENTO DO ENSINO - MDE - MUNICÍPIOS

ORÇAMENTO FISCAL E DA SEGURIDADE SOCIAL

PERÍODO: Janeiro a Fevereiro 2018 / BIMESTRE Janeiro - Fevereiro

Page 3 of 5

RREO – Anexo 8 (LDB, Art. 72)

RS 1

DEDUÇÕES PARA FINS DE LIMITE DO FUNDEB		Valor						
16. RESTOS A PAGAR INSCRITOS NO EXERCÍCIO SEM DISPONIBILIDADE FINANCEIRA DE RECURSOS DO FUNDEB			0,00					
16.1 - FUNDEB 60%			0,00					
16.2 - FUNDEB 40%			0,00					
17. DESPESAS CUSTEADAS COM SUPERÁVIT FINANCEIRO, DO EXERCÍCIO ANTERIOR DO FUNDEB			0,00					
17.1 - FUNDEB 60%			0,00					
17.2 - FUNDEB 40%			0,00					
18. TOTAL DAS DEDUÇÕES CONSIDERADAS PARA FINS DE LIMITE DO FUNDEB (16+17)			0,00					
INDICADORES DO FUNDEB		Valor						
19. TOTAL DAS DESPESAS DO FUNDEB PARA FINS DE LIMITE (15-18)			503.652,48					
19.1 - Mínimo de 60% do FUNDEB na Remuneração do Magistério <sup>1</sup> $((13-(16.1+17.1))/(11) \times 100\%)$			85,21					
19.2 - Máximo de 40% em Despesa com MDE, que não Remuneração do Magistério $((14-(16.2+17.2))/(11) \times 100\%)$			26,44					
19.3 - Máxima de 5% não Aplicado no Exercício $(100-(19.1+19.2)\%)$			-11,65					
CONTROLE DA UTILIZAÇÃO DE RECURSOS NO EXERCÍCIO SUBSEQÜENTE		Valor						
20. RECURSOS RECEBIDOS DO FUNDEB EM 2017 QUE NÃO FORAM UTILIZADOS			0,00					
21. DESPESAS CUSTEADAS COM O SALDO DO ITEM 20 ATÉ O 1º TRIMESTRE DE 2018			0,00					
DESPESAS COM AÇÕES TÍPICAS DE MDE	DOTAÇÃO	DOTAÇÃO	DESPESAS EMPENHADAS		DESPESAS LIQUIDADAS		INSCRITAS EM	
	INICIAL	ATUALIZADA (d)	Até o Bimestre (e)	% (f)=(e/d)x100	Até o Bimestre (g)	% (h)=(g/d)x100	RESTOS A PAGAR NÃO PROCESSADOS (i)	
22. EDUCAÇÃO INFANTIL	57.307,05	57.307,05	0,00	0,00	0,00	0,00	0,00	0,00
22.1 Creche	51.459,39	51.459,39	0,00	0,00	0,00	0,00	0,00	0,00
22.1.1 - Despesas Custeadas com Recursos do FUNDEB	51.459,39	51.459,39	0,00	0,00	0,00	0,00	0,00	0,00
22.1.2 - Despesas Custeadas com Outros Recursos de Impostos	0,00	0,00	0,00	0,00	0,00	0,00	0,00	0,00
22.2 Pré-escola	5.847,66	5.847,66	0,00	0,00	0,00	0,00	0,00	0,00
22.2.1 - Despesas Custeadas com Recursos do FUNDEB	5.847,66	5.847,66	0,00	0,00	0,00	0,00	0,00	0,00
22.2.2 - Despesas Custeadas com Outros Recursos de Impostos	0,00	0,00	0,00	0,00	0,00	0,00	0,00	0,00
23. ENSINO FUNDAMENTAL	1.740.700,73	1.736.000,73	505.282,48	29,11	503.652,48	29,01	0,00	0,00
23.1 - Despesas Custeadas com Recursos do FUNDEB	1.630.700,73	1.630.700,73	505.282,48	30,99	503.652,48	30,89	0,00	0,00
23.2 - Despesas Custeadas com Outros Recursos de Impostos	110.000,00	105.300,00	0,00	0,00	0,00	0,00	0,00	0,00
24. ENSINO MÉDIO	30.407,83	30.407,83	0,00	0,00	0,00	0,00	0,00	0,00
25. ENSINO SUPERIOR	7.017,18	7.017,18	0,00	0,00	0,00	0,00	0,00	0,00
26. ENSINO PROFISSIONAL NÃO INTEGRADO AO ENSINO REGULAR	0,00	0,00	0,00	0,00	0,00	0,00	0,00	0,00
27. OUTRAS	0,00	0,00	0,00	0,00	0,00	0,00	0,00	0,00
28. TOTAL DESPESAS AÇÕES TÍPICAS DE MANUTENÇÃO E DESENVOLVIMENTO (22+23+24+25+26+27)	1.835.432,79	1.830.732,79	505.282,48	27,60	503.652,48	27,51	0,00	0,00

**PREFEITURA MUNICIPAL DE FRANCISCO MACÊDO**

**ANEXO VIII**

**RELATÓRIO RESUMIDO DA EXECUÇÃO ORÇAMENTÁRIA**

**DEMONSTRATIVO DAS RECEITAS E DESPESAS COM MANUTENÇÃO E DESENVOLVIMENTO DO ENSINO - MDE - MUNICÍPIOS**

**ORÇAMENTO FISCAL E DA SEGURIDADE SOCIAL**

PERÍODO: Janeiro a Fevereiro 2018 / BIMESTRE Janeiro - Fevereiro

Page 4 of 5

RREO – Anexo 8 (LDB, Art. 72)

RS 1

DEDUÇÕES CONSIDERADAS PARA FINS DE LIMITE CONSTITUCIONAL	Valor
29. RESULTADOS LÍQUIDOS DAS TRANSFERÊNCIAS DO FUNDEB = (12)	40.303,76
30. DESPESAS CUSTEADAS COM A COMPLEMENTAÇÃO DO FUNDEB NO EXERCÍCIO	134.942,76
32. DESPESAS CUSTEADAS COM O SUPERÁVIT FINANCEIRO, DO EXERCÍCIO ANTERIOR DO FUNDEB	0,00
33. DESPESAS CUSTEADAS COM O SUPERÁVIT FINANCEIRO, DO EXERCÍCIO ANTERIOR, DE OUTROS RECURSOS DE IMPOSTOS	0,00
34. RESTOS A PAGAR INSCRITOS NO EXERCÍCIO SEM DISPONIBILIDADE FINANCEIRA DE RECURSOS DE IMPOSTOS VINCULADOS AO ENSINO*	0,00
35. CANCELAMENTO, NO EXERCÍCIO, DE RESTOS A PAGAR INSCRITOS COM DISPONIBILIDADE FINANCEIRA DE RECURSOS DE IMPOSTOS VINCULADOS AO ENSINO = (45g)	0,00
36. TOTAL DAS DEDUÇÕES CONSIDERADAS PARA FINS DE LIMITE CONSTITUCIONAL (29+30+32+33+34+35)	175.246,52
37. TOTAL DAS DESPESAS PARA FINS DE LIMITE ((22+23)-36)	328.405,96
38. PERCENTUAL DE APLICAÇÃO EM MDE SOBRE A RECEITA LÍQUIDA DE IMPOSTOS ((37)/(3)x100)% - LIMITE CONSTITUCIONAL 25%	23,48

OUTRAS DESPESAS CUSTEADAS COM RECEITAS ADICIONAIS PARA FINANCIAMENTO DO ENSINO	DOTAÇÃO INICIAL	DOTAÇÃO ATUALIZADA (d)	DESPESAS EMPENHADAS		DESPESAS LIQUIDADAS		INSCRITAS EM RESTOS A PAGAR NÃO PROCESSADOS (i)
			Até o Bimestre (e)	% (f)=(e/d)x100	Até o Bimestre (g)	% (h)=(g/d)x100	
			39. DESPESAS CUSTEADAS COM A APLICAÇÃO FINANCEIRA DE OUTROS RECURSOS DE IMPOSTOS VINCULADOS AO ENSINO	0,00	0,00	0,00	
40. DESPESAS CUSTEADAS COM A CONTRIBUIÇÃO SOCIAL DO SALÁRIO-EDUCAÇÃO	1.449.784,95	1.446.884,95	48.979,97	3,39	28.974,97	2,00	0,00
41. DESPESAS CUSTEADAS COM OPERAÇÕES DE CRÉDITO, *	0,00	0,00	0,00	0,00	0,00	0,00	0,00
42. DESPESAS CUSTEADAS COM OUTRAS RECEITAS PARA FINANCIAMENTO DO ENSINO	1.116.903,14	1.149.303,14	135.092,61	11,75	135.092,61	11,75	0,00
43. TOTAL DAS OUTRAS DESPESAS CUSTEADAS COM RECEITAS ADICIONAIS PARA FINANCIAMENTO DO ENSINO (39+40+41+42)	2.566.688,09	2.596.188,09	184.072,58	7,09	164.067,58	6,32	0,00
44. TOTAL GERAL DAS DESPESAS COM MDE (28+43)	4.402.120,88	4.426.920,88	689.355,06	15,57	667.720,06	15,08	0,00

RESTOS A PAGAR INSCRITOS COM DISPONIBILIDADE FINANCEIRA DE RECURSOS DE IMPOSTOS VINCULADOS AO ENSINO	SALDO ATÉ O BIMESTRE	CANCELADO EM <ANO> (g)
45. RESTOS A PAGAR DE DESPESAS COM MDE	30.711,00	0,00
45.1 - Executadas com Recursos de Impostos Vinculados ao Ensino	15.395,00	0,00
45.2 - Executadas com Recursos do FUNDEB	15.316,00	0,00

PREFEITURA MUNICIPAL DE FRANCISCO MACÊDO

ANEXO VIII

RELATÓRIO RESUMIDO DA EXECUÇÃO ORÇAMENTÁRIA

DEMONSTRATIVO DAS RECEITAS E DESPESAS COM MANUTENÇÃO E DESENVOLVIMENTO DO ENSINO - MDE - MUNICÍPIOS

ORÇAMENTO FISCAL E DA SEGURIDADE SOCIAL


PERÍODO: Janeiro a Fevereiro 2018 / BIMESTRE Janeiro - Fevereiro


Page 5 of 5


RREO – Anexo 8 (LDB, Art. 72)

RS 1

CONTROLE DA DISPONIBILIDADE FINANCEIRA	FUNDEB	SALÁRIO EDUCAÇÃO
46. DISPONIBILIDADE FINANCEIRA EM 31 DE DEZEMBRO DE 2017	0,00	194,86
47. (+) INGRESSO DE RECURSOS ATÉ O BIMESTRE	0,00	8.247,81
48. (-) PAGAMENTOS EFETUADOS ATÉ O BIMESTRE	0,00	8.288,20
48.1 - Orçamento do Exercício	0,00	8.288,20
48.2 - Restos a Pagar	0,00	0,00
49. (+) RECEITAS DE APLICAÇÃO FINANCEIRA DOS RECURSOS ATÉ O BIMESTRE	0,00	2,93
50. (=) DISPONIBILIDADE FINANCEIRA ATÉ O BIMESTRE	0,00	157,40
51. (+) Ajustes	0,00	0,00
51.1 Retenções	0,00	0,00
51.2 Conciliação Bancária	0,00	0,00
52. (=) SALDO FINANCEIRO CONCILIADO	0,00	157,40

  
 RAIMUNDO NONATO DE ALENCAR  
 178.968.275-49  
 PREFEITO MUNICIPAL

  
 LUIZ EDUARDO DA SILVA ALENCAR  
 009.877.483-27  
 SEC. MUN. DE FINANÇAS

  
 IRANILDO RODRIGUES COUTINHO  
 904.338.823-87  
 CONTROLADOR INTERNO

1) Limites mínimos anuais a serem cumpridos no encerramento do exercício.

2) Art. 21, § 2º, Lei 11.494/2007: "Até 5% dos recursos recebidos à conta dos Fundos, inclusive relativos à complementação da União recebidos nos termos do §1º do art. 6º desta Lei, poderão ser utilizados no 1º trimestre do exercício imediatamente subsequente, mediante abertura de crédito adicional."

3) Caput do artigo 212 da CF/1988

4) Os valores referentes à parcela dos Restos a Pagar inscritos sem disponibilidade financeira vinculada à educação deverão ser informados somente no RREO do último bimestre do exercício.

5) Limites mínimos anuais a serem cumpridos no encerramento do exercício, no âmbito de atuação prioritária, conforme LDB, art. 11, V.

6) Nos cinco primeiros bimestres do exercício o acompanhamento poderá ser feito com base na despesa empenhada ou na despesa

7) Essa coluna poderá ser apresentada somente no último bimestre

**PREFEITURA MUNICIPAL DE FRANCISCO MACÊDO**  
**RELATÓRIO RESUMIDO DA EXECUÇÃO ORÇAMENTÁRIA**  
**DEMONSTRATIVO SIMPLIFICADO DO RELATÓRIO RESUMIDO DA EXECUÇÃO ORÇAMENTÁRIA**  
**ORÇAMENTO FISCAL E DA SEGURIDADE SOCIAL**

1 of 2

PERÍODO: Janeiro a Fevereiro 2018/BIMESTRE Janeiro - Fevereiro

LRF, Art. 48 – Anexo 14

RS 1

BALANÇO ORÇAMENTÁRIO - RECEITAS	Até o Bimestre		
RECEITAS			-
Previsão Inicial			16.517.480,00
Previsão Atualizada			16.517.480,00
Receitas Realizadas			1.749.782,83
Deficit Orçamentário			38.326,45
Saldos de Exercícios Anteriores(Utilizados para Créditos Adicionais)			0,00
BALANÇO ORÇAMENTÁRIO - DESPESAS	Até o Bimestre		
DESPESAS			-
Dotação Inicial			16.517.480,00
Créditos Adicionais			0,00
Dotação Atualizada			16.517.480,00
Despesas Empenhadas			1.817.898,28
Despesas Liquidadas			1.788.109,28
Despesas Pagas			1.622.640,88
Superavit Orçamentário			0,00
DESPESAS POR FUNÇÃO / SUBFUNÇÃO	Até o Bimestre		
Despesas Empenhadas			1.817.898,28
Despesas Liquidadas			1.788.109,28
RECEITA CORRENTE LÍQUIDA - RCL	Até o Bimestre		
Receita Corrente Líquida			10.039.233,97
RECEITAS/DESPESAS DOS REGIMES DE PREVIDÊNCIA	Até o Bimestre		
Regime Próprio de Previdência dos Servidores - Plano Previdenciário			-
Receitas Previdenciárias Realizadas			20.304,80
Despesas Previdenciárias Liquidadas			32.980,53
Resultado Previdenciário			-12.675,73
Regime Próprio de Previdência dos Servidores - Plano Financeiro			-
Receitas Previdenciárias Realizadas			0,00
Despesas Previdenciárias Liquidadas			0,00
Resultado Previdenciário			0,00
RESULTADO NOMINAL E PRIMÁRIO	Meta Fixada no Anexo de Metas Fiscais da LDO (a)	Resultado Apurado até o Bimestre ( b )	% em Relação à Meta (b/a)
Resultado Nominal	0,00	15.895,52	0,00
Resultado Primário	0,00	15.895,52	0,00

**PREFEITURA MUNICIPAL DE FRANCISCO MACÊDO**  
**RELATÓRIO RESUMIDO DA EXECUÇÃO ORÇAMENTÁRIA**  
**DEMONSTRATIVO SIMPLIFICADO DO RELATÓRIO RESUMIDO DA EXECUÇÃO ORÇAMENTÁRIA**  
**ORÇAMENTO FISCAL E DA SEGURIDADE SOCIAL**

2 of 2

PERÍODO: Janeiro a Fevereiro 2018/BIMESTRE Janeiro - Fevereiro

LRF, Art. 48 – Anexo 14

	Inscrição	Cancelamento Até o Bimestre	Pagamento Até o Bimestre	RS 1 Saldo a Pagar
<b>MOVIMENTAÇÃO DOS RESTOS A PAGAR</b>				
RESTOS A PAGAR PROCESSADOS	321.995,18	0,00	119.817,96	202.177,22
Poder Executivo	321.995,18	0,00	119.817,96	202.177,22
Poder Legislativo	0,00	0,00	0,00	0,00
Poder Judiciário	0,00	0,00	0,00	0,00
Ministério Público	0,00	0,00	0,00	0,00
Defensoria Pública	0,00	0,00	0,00	0,00
RESTOS A PAGAR NÃO-PROCESSADOS	0,00	0,00	0,00	0,00
Poder Executivo	0,00	0,00	0,00	0,00
Poder Legislativo	0,00	0,00	0,00	0,00
Poder Judiciário	0,00	0,00	0,00	0,00
Ministério Público	0,00	0,00	0,00	0,00
Defensoria Pública	0,00	0,00	0,00	0,00
<b>TOTAL</b>	<b>321.995,18</b>	<b>0,00</b>	<b>119.817,96</b>	<b>202.177,22</b>

DESPESAS COM MANUTENÇÃO E DESENVOLVIMENTO DO ENSINO - MDE	Valor Apurado até o Bimestre	Limites Constitucionais Anuais	
		% Mínimo a Aplicar no Exercício	% Aplicado até o Bimestre
Mínimo Anual de 25% das Receitas de Impostos em MDE	328.405,96	25,00	23,48
Mínimo Anual de 60% do FUNDEB na Remuneração do Magistério com Ensino Fundamental e Médio	0,00	60,00	0,00
Mínimo Anual de 60% do FUNDEB na Remuneração do Magistério com Educação Infantil e Fundamental	384.388,52	60,00	85,21
Complementação da União ao FUNDEB	0,00	0,00	0,00

RECEITAS DE OPERAÇÕES DE CRÉDITO E DESPESAS DE CAPITAL	Valor Apurado até o Bimestre	Saldo Não Realizado
Receita de Operação de Crédito	0,00	315.000,00
Despesa de Capital Líquida	33.030,72	4.912.167,86

PROJEÇÃO ATUARIAL DOS REGIMES DE PREVIDÊNCIA	Exercício em Referência	10º Exercício	20º Exercício	35º Exercício
<b>Regime Próprio de Previdência dos Servidores - Plano Previdenciário</b>				
Receitas Previdenciárias	0,00	0,00	0,00	0,00
Despesas Previdenciárias	0,00	0,00	0,00	0,00
Resultado Previdenciário	0,00	0,00	0,00	0,00
<b>Regime Próprio de Previdência dos Servidores - Plano Financeiro</b>				
Receitas Previdenciárias	0,00	0,00	0,00	0,00
Despesas Previdenciárias	0,00	0,00	0,00	0,00
Resultado Previdenciário	0,00	0,00	0,00	0,00

RECEITA DA ALIENAÇÃO DE ATIVOS E APLICAÇÃO DOS RECURSOS	Valor apurado até o Bimestre	Saldo Não Realizado
Receita de Capital Resultante da Alienação de Ativos	0,00	0,00
Aplicação dos Recursos da Alienação de Ativos	0,00	0,00

DESPESAS COM AÇÕES E SERVIÇOS PÚBLICOS DE SAÚDE	Valor Apurado até o Bimestre	Limites Constitucionais Anuais	
		% Mínimo a Aplicar no Exercício	% Aplicado até o Bimestre
Despesas com Ações e Serviços Públicos de Saúde executadas com recursos de impostos	416.703,62	15,00	29,79

DESPESAS DE CARÁTER CONTINUADO DERIVADAS DE PPP	Valor Apurado no Exercício Corrente
Total das Despesas / RCL(%)	0,00

RAIMUNDO NONATO DE ALENCAR  
178.968.275-49  
PREFEITO MUNICIPAL

LUIZ EDUARDO DA SILVA ALENCAR  
009.877.483-27  
SEC. MUN. DE FINANÇAS

IRANILDO RODRIGUES COUTINHO  
904.338.823-87  
CONTROLADOR INTERNO

FONTE: SCPI - Contabilidade [8.21.25.71], PREFEITURA MUNICIPAL DE FRANCISCO MACÊDO

Portaria N° 495 de 2017

**PREFEITURA MUNICIPAL DE FRANCISCO MACÊDO**  
**RELATÓRIO RESUMIDO DA EXECUÇÃO ORÇAMENTÁRIA**  
**DEMONSTRATIVOS DAS RECEITAS E DESPESAS PREVIDENCIÁRIAS**  
**DO REGIME PRÓPRIO DOS SERVIDORES PÚBLICOS**  
**PERÍODO: Janeiro a Fevereiro 2018/BIMESTRE Janeiro - Fevereiro**

1 of 5

RREO – ANEXO 4 (LRF, art. 53, inciso II)

RS Milhares

PLANO PREVIDENCIÁRIO				
RECEITAS PREVIDENCIÁRIAS - RPPS	PREVISÃO INICIAL	PREVISÃO ATUALIZADA	RECEITAS REALIZADAS	
			Jan a Fev 2018	Jan a Fev 2017
RECEITAS CORRENTES (I)	84.306,60	84.306,60	48,89	35,17
Receita de Contribuição dos Segurados	0,00	0,00	0,00	0,00
Pessoal Civil	0,00	0,00	0,00	0,00
Ativo	0,00	0,00	0,00	0,00
Inativo	0,00	0,00	0,00	0,00
Pensionista	0,00	0,00	0,00	0,00
Pessoal Militar	0,00	0,00	0,00	0,00
Ativo	0,00	0,00	0,00	0,00
Inativo	0,00	0,00	0,00	0,00
Pensionista	0,00	0,00	0,00	0,00
Receita de Contribuição Patronais	0,00	0,00	0,00	0,00
Pessoal Civil	0,00	0,00	0,00	0,00
Ativo	0,00	0,00	0,00	0,00
Inativo	0,00	0,00	0,00	0,00
Pensionista	0,00	0,00	0,00	0,00
Pessoal Militar	0,00	0,00	0,00	0,00
Ativo	0,00	0,00	0,00	0,00
Inativo	0,00	0,00	0,00	0,00
Pensionista	0,00	0,00	0,00	0,00
Em Regime de Parcelamento de Débitos	0,00	0,00	0,00	0,00
Receita Patrimonial	84.306,60	84.306,60	48,89	35,17
Receitas Imobiliárias	0,00	0,00	0,00	0,00
Receitas de Valores Mobiliários	84.306,60	84.306,60	48,89	35,17
Outras Receitas Patrimoniais	0,00	0,00	0,00	0,00
Receita de Serviços	0,00	0,00	0,00	0,00
Outras Receitas Correntes	0,00	0,00	0,00	0,00
Compensação Previdenciária do RGPS para o RPPS	0,00	0,00	0,00	0,00
Aportes Periódicos para Amortização do Déficit Atuarial do RPPS(II)	0,00	0,00	0,00	0,00

FONTE: SCPI - Contabilidade [8.21.25.71], PREFEITURA MUNICIPAL DE FRANCISCO MACÊDO

Portaria Nº 495 de 2017



**PREFEITURA MUNICIPAL DE FRANCISCO MACÊDO**  
**RELATÓRIO RESUMIDO DA EXECUÇÃO ORÇAMENTÁRIA**  
**DEMONSTRATIVOS DAS RECEITAS E DESPESAS PREVIDENCIÁRIAS**  
**DO REGIME PRÓPRIO DOS SERVIDORES PÚBLICOS**  
**PERÍODO: Janeiro a Fevereiro 2018/BIMESTRE Janeiro - Fevereiro**

2 of 5

RREO – ANEXO 4 (LRF, art. 53, inciso II)

R\$ Milhares

PLANO PREVIDENCIÁRIO									
RECEITAS PREVIDENCIÁRIAS - RPPS	PREVISÃO INICIAL	PREVISÃO ATUALIZADA	RECEITAS REALIZADAS						
			Jan a Fev 2018		Jan a Fev 2017				
Demais Receitas Correntes	0,00	0,00	0,00		0,00				
RECEITAS DE CAPITAL (III)	0,00	0,00	20.255,91		0,00				
Alienação de Bens, Direitos e Ativos	0,00	0,00	0,00		0,00				
Amortização de Empréstimos	0,00	0,00	0,00		0,00				
Outras Receitas de Capital	0,00	0,00	20.255,91		0,00				
<b>TOTAL DAS RECEITAS PREVIDENCIÁRIAS RPPS (IV) = (I+III-II)</b>	<b>84.306,60</b>	<b>84.306,60</b>	<b>20.304,80</b>		<b>35,17</b>				

DESPESAS PREVIDENCIÁRIAS - RPPS	DOTAÇÃO INICIAL	DOTAÇÃO ATUALIZADA	DESPESAS EMPENHADAS		DESPESAS LIQUIDADAS		INSCRITAS EM RESTOS A PAGAR NÃO PROCESSADOS	
			Jan a Fev/2018	Jan a Fev/2017	Jan a Fev/2018	Jan a Fev/2017	Em 2018	Em 2017
			ADMINISTRAÇÃO (V)	2.289.714,34	2.289.714,34	32.980,53	11.872,60	32.980,53
Despesas Correntes	1.831.051,41	1.831.051,41	12.724,62	11.872,60	12.724,62	11.872,60	0,00	0,00
Despesas de Capital	458.662,93	458.662,93	20.255,91	0,00	20.255,91	0,00	0,00	0,00
PREVIDÊNCIA (VI)	2.339,06	2.339,06	0,00	0,00	0,00	0,00	0,00	0,00
Benefícios Civil	2.339,06	2.339,06	0,00	0,00	0,00	0,00	0,00	0,00
Aposentados	1.169,53	1.169,53	0,00	0,00	0,00	0,00	0,00	0,00
Pensões	1.169,53	1.169,53	0,00	0,00	0,00	0,00	0,00	0,00
Outros Benefícios Previdenciários	0,00	0,00	0,00	0,00	0,00	0,00	0,00	0,00
Pessoal Militar	0,00	0,00	0,00	0,00	0,00	0,00	0,00	0,00
Reformas	0,00	0,00	0,00	0,00	0,00	0,00	0,00	0,00
Pensões	0,00	0,00	0,00	0,00	0,00	0,00	0,00	0,00
Outros Benefícios Previdenciários	0,00	0,00	0,00	0,00	0,00	0,00	0,00	0,00
Outras Despesas Previdenciárias	0,00	0,00	0,00	0,00	0,00	0,00	0,00	0,00
Compensação Previdenciária do RPPS para o RGPS	0,00	0,00	0,00	0,00	0,00	0,00	0,00	0,00
Demais Despesas Previdenciárias	0,00	0,00	0,00	0,00	0,00	0,00	0,00	0,00
<b>TOTAL DAS DESPESAS PREVIDENCIÁRIAS - RPPS (VII) = (V+VI)</b>	<b>2.292.053,40</b>	<b>2.292.053,40</b>	<b>32.980,53</b>	<b>11.872,60</b>	<b>32.980,53</b>	<b>11.872,60</b>	<b>0,00</b>	<b>0,00</b>
<b>RESULTADO PREVIDENCIÁRIO (VIII) = (IV - VII)</b>	<b>-2.207.746,80</b>	<b>-2.207.746,80</b>	<b>-12.675,73</b>	<b>-11.837,43</b>	<b>-12.675,73</b>	<b>-11.837,43</b>	<b>0,00</b>	<b>0,00</b>

FONTE: SCPI - Contabilidade [8.21.25.71], PREFEITURA MUNICIPAL DE FRANCISCO MACÊDO

Portaria Nº 495 de 2017

**PREFEITURA MUNICIPAL DE FRANCISCO MACÊDO**  
**RELATÓRIO RESUMIDO DA EXECUÇÃO ORÇAMENTÁRIA**  
**DEMONSTRATIVOS DAS RECEITAS E DESPESAS PREVIDENCIÁRIAS**  
**DO REGIME PRÓPRIO DOS SERVIDORES PÚBLICOS**  
**PERÍODO: Janeiro a Fevereiro 2018/BIMESTRE Janeiro - Fevereiro**

3 of 5

RREO – ANEXO 4 (LRF, art. 53, inciso II)

R\$ Milhares

RECURSOS RPPS ARRECADADOS EM EXERCÍCIOS ANTERIORES		PREVISÃO ORÇAMENTÁRIA		
VALOR			0,00	
RESERVA ORÇAMENTÁRIA DO RPPS		PREVISÃO ORÇAMENTÁRIA		
VALOR			0,00	
APORTES DE RECURSOS PARA O PLANO PREVIDENCIÁRIO DO RPPS		APORTES REALIZADOS		
Plano Amortização - Contribuição Patronal Suplementar			0,00	
Plano Amortização - Aporte Periódico de Valores Predefinidos			0,00	
Outros Aportes para o RPPS			0,00	
Recursos para Cobertura de Déficit Financeiro			0,00	
BENS E DIREITOS DO RPPS		PERÍODO DE REFERÊNCIA		
		Em 2018	Em 2017	
Caixa e Equivalentes de Caixa		1.712,64	3.199,18	
Investimentos e Aplicações		0,00	0,00	
Outros Bens e Direitos		0,00	0,00	
PLANO FINANCEIRO				
RECEITAS PREVIDENCIÁRIAS - RPPS	PREVISÃO INICIAL	PREVISÃO ATUALIZADA	RECEITAS REALIZADAS	
			Jan a Fev 2018	Jan a Fev 2017
RECEITAS CORRENTES (1X)	0,00	0,00	0,00	0,00
Receita de Contribuição dos Segurados	0,00	0,00	0,00	0,00
Pessoal Civil	0,00	0,00	0,00	0,00
Ativo	0,00	0,00	0,00	0,00
Inativo	0,00	0,00	0,00	0,00
Pensionista	0,00	0,00	0,00	0,00
Pessoal Militar	0,00	0,00	0,00	0,00
Ativo	0,00	0,00	0,00	0,00

FONTE: SCPI - Contabilidade [8.21.25.71], PREFEITURA MUNICIPAL DE FRANCISCO MACÊDO

Portaria Nº 495 de 2017

**PREFEITURA MUNICIPAL DE FRANCISCO MACÊDO**  
**RELATÓRIO RESUMIDO DA EXECUÇÃO ORÇAMENTÁRIA**  
**DEMONSTRATIVOS DAS RECEITAS E DESPESAS PREVIDENCIÁRIAS**  
**DO REGIME PRÓPRIO DOS SERVIDORES PÚBLICOS**  
**PERÍODO: Janeiro a Fevereiro 2018/BIMESTRE Janeiro - Fevereiro**

4 of 5

RREO – ANEXO 4 (LRF, art. 53, inciso II)	R\$ Milhares			
Inativo	0,00	0,00	0,00	0,00
Pensionista	0,00	0,00	0,00	0,00
Receita de Contribuição Patronais	0,00	0,00	0,00	0,00
Pessoal Civil	0,00	0,00	0,00	0,00
Ativo	0,00	0,00	0,00	0,00
Inativo	0,00	0,00	0,00	0,00
Pensionista	0,00	0,00	0,00	0,00
Pessoal Militar	0,00	0,00	0,00	0,00
Ativo	0,00	0,00	0,00	0,00
Inativo	0,00	0,00	0,00	0,00
Pensionista	0,00	0,00	0,00	0,00
Em Regime de Parcelamento de Débitos	0,00	0,00	0,00	0,00
Receita Patrimonial	0,00	0,00	0,00	0,00
Receitas Imobiliárias	0,00	0,00	0,00	0,00
Receitas de Valores Mobiliários	0,00	0,00	0,00	0,00
Outras Receitas Patrimoniais	0,00	0,00	0,00	0,00
Receita de Serviços	0,00	0,00	0,00	0,00
Outras Receitas Correntes	0,00	0,00	0,00	0,00
Compensação Previdenciária do RGPS para o RPPS	0,00	0,00	0,00	0,00
Demais Receitas Correntes	0,00	0,00	0,00	0,00
RECEITAS DE CAPITAL (X)	0,00	0,00	0,00	0,00
Alienação de Bens, Direitos e Ativos	0,00	0,00	0,00	0,00
Amortização de Empréstimos	0,00	0,00	0,00	0,00
Outras Receitas de Capital	0,00	0,00	0,00	0,00
<b>TOTAL DAS RECEITAS PREVIDENCIÁRIAS RPPS (XI) = (IX+X)</b>	<b>0,00</b>	<b>0,00</b>	<b>0,00</b>	<b>0,00</b>

DESPESAS PREVIDENCIÁRIAS - RPPS	DOTAÇÃO INICIAL	DOTAÇÃO ATUALIZADA	DESPESAS EMPENHADAS		DESPESAS LIQUIDADAS		INSCRITAS EM RESTOS A PAGAR NÃO PROCESSADOS	
			Jan a Fev/2018	Jan a Fev/2017	Jan a Fev/2018	Jan a Fev/2017	Em 2018	Em 2017
			ADMINISTRAÇÃO (XII)	0,00	0,00	0,00	0,00	0,00
Despesas Correntes	0,00	0,00	0,00	0,00	0,00	0,00	0,00	0,00
Despesas de Capital	0,00	0,00	0,00	0,00	0,00	0,00	0,00	0,00
PREVIDÊNCIA (XIII)	0,00	0,00	0,00	0,00	0,00	0,00	0,00	0,00
Benefícios Civil	0,00	0,00	0,00	0,00	0,00	0,00	0,00	0,00

FONTE: SCPI - Contabilidade [8.21.25.71], PREFEITURA MUNICIPAL DE FRANCISCO MACÊDO


Portaria Nº 495 de 2017


**PREFEITURA MUNICIPAL DE FRANCISCO MACÊDO**  
**RELATÓRIO RESUMIDO DA EXECUÇÃO ORÇAMENTÁRIA**  
**DEMONSTRATIVOS DAS RECEITAS E DESPESAS PREVIDENCIÁRIAS**  
**DO REGIME PRÓPRIO DOS SERVIDORES PÚBLICOS**  
**PERÍODO: Janeiro a Fevereiro 2018/BIMESTRE Janeiro - Fevereiro**


5 of 5

									RS Milhares
RREO – ANEXO 4 (LRF, art. 53, inciso II)									
Aposentados	0,00	0,00	0,00	0,00	0,00	0,00	0,00	0,00	0,00
Pensões	0,00	0,00	0,00	0,00	0,00	0,00	0,00	0,00	0,00
Outros Benefícios Previdenciários	0,00	0,00	0,00	0,00	0,00	0,00	0,00	0,00	0,00
Pessoal Militar	0,00	0,00	0,00	0,00	0,00	0,00	0,00	0,00	0,00
Reformas	0,00	0,00	0,00	0,00	0,00	0,00	0,00	0,00	0,00
Pensões	0,00	0,00	0,00	0,00	0,00	0,00	0,00	0,00	0,00
Outros Benefícios Previdenciários	0,00	0,00	0,00	0,00	0,00	0,00	0,00	0,00	0,00
Outras Despesas Previdenciárias	0,00	0,00	0,00	0,00	0,00	0,00	0,00	0,00	0,00
Compensação Previdenciária do RPPS para o RGPS	0,00	0,00	0,00	0,00	0,00	0,00	0,00	0,00	0,00
Demais Despesas Previdenciárias	0,00	0,00	0,00	0,00	0,00	0,00	0,00	0,00	0,00
<b>TOTAL DAS DESPESAS PREVIDENCIÁRIAS RPPS (XIV) = (XII+XIII)</b>	<b>0,00</b>	<b>0,00</b>	<b>0,00</b>	<b>0,00</b>	<b>0,00</b>	<b>0,00</b>	<b>0,00</b>	<b>0,00</b>	<b>0,00</b>
<b>RESULTADO PREVIDENCIÁRIO (XV) = (XI - XIV)</b>	<b>0,00</b>	<b>0,00</b>	<b>0,00</b>	<b>0,00</b>	<b>0,00</b>	<b>0,00</b>	<b>0,00</b>	<b>0,00</b>	<b>0,00</b>

APORTES DE RECURSOS PARA O PLANO FINANCEIRO DO RPPS	APORTES REALIZADOS
Recursos para Cobertura de Insuficiência Financeira	0,00
Recursos para Formação de Reserva	0,00

  
RAIMUNDO NONATO DE ALENCAR  
178.968.275-49  
PREFEITO MUNICIPAL

  
LUIZ EDUARDO DA SILVA ALENCAR  
009.877.483-27  
SEC. MUN. DE FINANÇAS


  
IRANILDO RODRIGUES COUTINHO  
904.338.823-87  
CONTROLADOR INTERNO


**PREFEITURA MUNICIPAL DE FRANCISCO MACÊDO**  
**DEMONSTRATIVO DOS RESTOS A PAGAR POR PODER E ORGÃO**  
**ORÇAMENTO FISCAL E DA SEGURIDADE SOCIAL**  
**PERÍODO: Janeiro a Fevereiro 2018/BIMESTRE Janeiro - Fevereiro**


RREO – Anexo 7 (LRF, art. 53, inciso V)

R\$ 1

PODER / ORGÃO	RESTOS A PAGAR PROCESSADOS E NÃO PROCESSADOS LIQUIDADOS EM EXERCÍCIOS ANTERIORES					RESTOS A PAGAR NÃO PROCESSADOS					Saldo Total	
	Inscritos		Pagos (c)	Cancelados (d)	Saldo = (a+b) - (c+d)	Inscritos		Liquidados (h)	Pagos (i)	Cancelados (j)		Saldo k = (f+g) - (i+j)
	Exercícios Anteriores (a)	Em 31 de Dezembro 2017 (b)				Exercícios Anteriores (f)	Em 31 de Dezembro 2017 (g)					
RESTOS A PAGAR (EXCETO INTRA-ORÇAMENTÁRIOS) (I)	95.693,07	226.302,11	119.817,96	0,00	202.177,22	0,00	0,00	0,00	0,00	0,00	0,00	202.177,22
02 PODER EXECUTIVO(exceto Intra-Orçam.)-(I)	95.693,07	226.302,11	119.817,96	0,00	202.177,22	0,00	0,00	0,00	0,00	0,00	0,00	202.177,22
0202 SECRETARIA MUN.DE ADM.FINANÇAS E PLANEJAMENTO	42.761,91	54.369,15	10.448,00	0,00	86.683,06	0,00	0,00	0,00	0,00	0,00	0,00	86.683,06
0203 SECRETARIA MUNICIPAL DE EDUCAÇÃO	25.232,00	67.160,63	51.785,63	0,00	40.607,00	0,00	0,00	0,00	0,00	0,00	0,00	40.607,00
0205 SECRETARIA MUN.DE DESENV.SOCIAL E CIDADANIA	0,00	1.500,00	1.500,00	0,00	0,00	0,00	0,00	0,00	0,00	0,00	0,00	0,00
0206 SECRETARIA MUN.DE AGRIC.REC.HIDRICOS E MEIO AMBIENT	0,00	2.665,00	0,00	0,00	2.665,00	0,00	0,00	0,00	0,00	0,00	0,00	2.665,00
0207 SECRETARIA MUN.DE LESTRUTURA, SERV.PêBLICOS E DES.UI	0,00	27.778,93	7.778,93	0,00	20.000,00	0,00	0,00	0,00	0,00	0,00	0,00	20.000,00
0208 SECRETARIA MUNICIPAL DE CULTURA	0,00	41.000,00	36.050,00	0,00	4.950,00	0,00	0,00	0,00	0,00	0,00	0,00	4.950,00
0210 FUNDO MANUT.DESENV.EDUC.BAS.VAL.PROF.EDUCAÇÃO - FII	0,00	21.490,40	6.174,40	0,00	15.316,00	0,00	0,00	0,00	0,00	0,00	0,00	15.316,00
0211 FUNDO MUNICIPAL DE EDUCAÇÃO - FME	0,00	20,00	0,00	0,00	20,00	0,00	0,00	0,00	0,00	0,00	0,00	20,00
0212 FUNDO MUNICIPAL DE SAÚDE - FMS	27.699,16	10.318,00	6.081,00	0,00	31.936,16	0,00	0,00	0,00	0,00	0,00	0,00	31.936,16
RESTOS A PAGAR (INTRA-ORÇAMENTÁRIOS) (II)	0,00	0,00	0,00	0,00	0,00	0,00	0,00	0,00	0,00	0,00	0,00	0,00
02 PODER EXECUTIVO(Intra-Orçam.)-(II)	0,00	0,00	0,00	0,00	0,00	0,00	0,00	0,00	0,00	0,00	0,00	0,00
TOTAL (III) = (I+II)	95.693,07	226.302,11	119.817,96	0,00	202.177,22	0,00	0,00	0,00	0,00	0,00	0,00	202.177,22

  
RAIMUNDO NONATO DE ALENCAR  
478.968.275-49  
PREFEITO MUNICIPAL

  
LUIZ EDUARDO DA SILVA ALENCAR  
009.877.483-27  
SEC. MUN. DE FINANÇAS

  
RAIMUNDO RODRIGUES COUTINHO  
904.338.823-87  
CONTROLADOR INTERNO