

# PREFEITURA MUNICIPAL DE FRANCISCO MACÊDO

## RELATÓRIO RESUMIDO DA EXECUÇÃO ORÇAMENTÁRIA

### BALANÇO ORÇAMENTÁRIO

#### ORÇAMENTOS FISCAIS E DA SEGURIDADE SOCIAL

PERÍODO: Janeiro a Junho 2018/BIMESTRE Maio - Junho

1 of 3

RREO – ANEXO I (LRF, Art. 52, inciso I, alíneas "a" e "b" do inciso II e § 1º)

RS 1

RECEITAS	PREVISÃO INICIAL	PREVISÃO ATUALIZADA (a)	RECEITAS REALIZADAS				SALDO A REALIZAR (a-c)
			BIMESTRE (b)	% (b/a)	JAN A JUN (c)	% (c/a)	
RECEITAS(EXCETO INTRA-ORÇAMENTÁRIAS)(I)	16.517.480,00	16.517.480,00	2.163.795,22	13,10	5.403.454,34	32,71	11.114.025,66
RECEITAS CORRENTES	11.499.881,42	11.499.881,42	2.083.795,22	18,12	5.303.198,43	46,12	6.196.682,99
IMPOSTOS, TAXAS E CONTRIBUIÇÕES DE MELHORIAS	237.706,19	237.706,19	9.311,60	3,92	32.781,08	13,79	204.925,11
Impostos	200.281,17	200.281,17	8.603,44	4,30	32.072,92	16,01	168.208,25
Taxas	37.425,02	37.425,02	708,16	1,89	708,16	1,89	36.716,86
Contribuição de Melhoria	0,00	0,00	0,00	0,00	0,00	0,00	0,00
CONTRIBUIÇÕES	162.714,90	162.714,90	2.813,69	1,73	2.813,69	1,73	159.901,21
Contribuições Sociais	11.695,32	11.695,32	0,00	0,00	0,00	0,00	11.695,32
Contribuições Econômicas	0,00	0,00	0,00	0,00	0,00	0,00	0,00
Contribuições para Entidades Privadas de Serviço Social e de Formação Profis	0,00	0,00	0,00	0,00	0,00	0,00	0,00
Contribuição para o Custeio do Serviço de Iluminação Pública	151.019,58	151.019,58	2.813,69	1,86	2.813,69	1,86	148.205,89
RECEITA PATRIMONIAL	202.475,16	202.475,16	1.203,55	0,59	3.930,14	1,94	198.545,02
Exploração do Patrimônio Imobiliário do Estado	10.525,78	10.525,78	0,00	0,00	0,00	0,00	10.525,78
Valores Mobiliários	180.254,06	180.254,06	1.203,55	0,67	3.930,14	2,18	176.323,92
Delegação de Serviços Públicos Medinte Concessão, Permissão, Autorização ou Exploração de Recursos Naturais	0,00	0,00	0,00	0,00	0,00	0,00	0,00
Exploração do Patrimônio Intangível	0,00	0,00	0,00	0,00	0,00	0,00	0,00
Cessão de Direitos	0,00	0,00	0,00	0,00	0,00	0,00	0,00
Demais Receitas Patrimoniais	11.695,32	11.695,32	0,00	0,00	0,00	0,00	11.695,32
RECEITA AGROPECUARIA	1.146,60	1.146,60	0,00	0,00	0,00	0,00	1.146,60
RECEITA INDUSTRIAL	1.146,60	1.146,60	0,00	0,00	0,00	0,00	1.146,60
RECEITA DE SERVIÇOS	10.118,33	10.118,33	0,00	0,00	0,00	0,00	10.118,33
Serviços Administrativos e Comerciais Gerais	0,00	0,00	0,00	0,00	0,00	0,00	0,00
Serviços e Atividades Referentes à Navegação e ao Transporte	0,00	0,00	0,00	0,00	0,00	0,00	0,00
Serviços e Atividades Referentes à Saúde	0,00	0,00	0,00	0,00	0,00	0,00	0,00
Serviços e Atividades Financeiras	0,00	0,00	0,00	0,00	0,00	0,00	0,00
Outros Serviços	10.118,33	10.118,33	0,00	0,00	0,00	0,00	10.118,33
TRANSFERENCIAS CORRENTES	10.819.573,64	10.819.573,64	2.070.466,38	19,14	5.263.673,52	48,65	5.555.900,12
Transferências da União e suas Entidades	8.184.584,66	8.184.584,66	1.612.941,60	19,71	3.976.206,27	48,58	4.208.378,39
Transferências dos Estados e do Distrito Federal e suas Entidades	951.659,32	951.659,32	48.279,17	5,07	156.406,46	16,44	795.252,86
Transferências dos Municípios e de suas Entidades	0,00	0,00	0,00	0,00	0,00	0,00	0,00
Transferências de Instituições Privadas	0,00	0,00	0,00	0,00	0,00	0,00	0,00
Transferências de Outras Instituições Públicas	1.683.329,66	1.683.329,66	409.245,61	24,31	1.131.060,79	67,19	552.268,87
Transferências do Exterior	0,00	0,00	0,00	0,00	0,00	0,00	0,00
Transferências de Pessoas Físicas	0,00	0,00	0,00	0,00	0,00	0,00	0,00
Transferências Decorrentes de Depósitos não Identificados	0,00	0,00	0,00	0,00	0,00	0,00	0,00
OUTRAS RECEITAS CORRENTES	65.000,00	65.000,00	0,00	0,00	0,00	0,00	65.000,00
Multas Administrativas, Contratuais e Judiciais	0,00	0,00	0,00	0,00	0,00	0,00	0,00
Indenizações, Restituições e Ressarcimentos	0,00	0,00	0,00	0,00	0,00	0,00	0,00
Bens, Direitos e Valores Incorporados ao Patrimônio Público	0,00	0,00	0,00	0,00	0,00	0,00	0,00
Demais Receitas Correntes	65.000,00	65.000,00	0,00	0,00	0,00	0,00	65.000,00
RECEITAS DE CAPITAL	5.017.598,58	5.017.598,58	80.000,00	1,59	100.255,91	2,00	4.917.342,67
OPERAÇÕES DE CRÉDITO	315.000,00	315.000,00	0,00	0,00	0,00	0,00	315.000,00
Operações de Crédito - Mercado Interno	315.000,00	315.000,00	0,00	0,00	0,00	0,00	315.000,00
Operações de Crédito - Mercado Externo	0,00	0,00	0,00	0,00	0,00	0,00	0,00
ALIENAÇÃO DE BENS	630.000,00	630.000,00	0,00	0,00	0,00	0,00	630.000,00
Alienação de Bens Móveis	315.000,00	315.000,00	0,00	0,00	0,00	0,00	315.000,00
Alienação de Bens Imóveis	315.000,00	315.000,00	0,00	0,00	0,00	0,00	315.000,00
Alienação de Bens Intangíveis	0,00	0,00	0,00	0,00	0,00	0,00	0,00
AMORTIZAÇÃO DE EMPRÉSTIMOS	315.000,00	315.000,00	0,00	0,00	0,00	0,00	315.000,00
TRANSFERENCIAS DE CAPITAL	3.495.098,58	3.495.098,58	80.000,00	2,29	100.255,91	2,87	3.394.842,67
Transferências da União e de suas Entidades	1.780.396,08	1.780.396,08	80.000,00	4,49	100.255,91	5,63	1.680.140,17
Transferências dos Estados e do Distrito Federal e de suas Entidades	1.445.902,50	1.445.902,50	0,00	0,00	0,00	0,00	1.445.902,50
Transferências dos Municípios e de suas Entidades	0,00	0,00	0,00	0,00	0,00	0,00	0,00
Transferências de Instituições Privadas	0,00	0,00	0,00	0,00	0,00	0,00	0,00
Transferências de Outras Instituições Públicas	0,00	0,00	0,00	0,00	0,00	0,00	0,00
Transferências do Exterior	0,00	0,00	0,00	0,00	0,00	0,00	0,00
Transferências de Pessoas Físicas	0,00	0,00	0,00	0,00	0,00	0,00	0,00
Transferências Provenientes de Depósitos não Identificados	268.800,00	268.800,00	0,00	0,00	0,00	0,00	268.800,00
OUTRAS RECEITAS DE CAPITAL	262.500,00	262.500,00	0,00	0,00	0,00	0,00	262.500,00
Integralização do Capital Social	0,00	0,00	0,00	0,00	0,00	0,00	0,00
Remuneração das Disponibilidades do Tesouro	0,00	0,00	0,00	0,00	0,00	0,00	0,00
Resgate de Títulos do Tesouro	0,00	0,00	0,00	0,00	0,00	0,00	0,00
Demais Receitas de Capital	262.500,00	262.500,00	0,00	0,00	0,00	0,00	262.500,00
RECEITAS INTRA-ORÇAMENTÁRIAS (II)	0,00	0,00	0,00	0,00	0,00	0,00	0,00
<b>SUBTOTAL DAS RECEITAS (III)=(I+II)</b>	<b>16.517.480,00</b>	<b>16.517.480,00</b>	<b>2.163.795,22</b>	<b>13,10</b>	<b>5.403.454,34</b>	<b>32,71</b>	<b>11.114.025,66</b>

# PREFEITURA MUNICIPAL DE FRANCISCO MACÊDO

## RELATÓRIO RESUMIDO DA EXECUÇÃO ORÇAMENTÁRIA

### BALANÇO ORÇAMENTÁRIO

#### ORÇAMENTOS FISCAIS E DA SEGURIDADE SOCIAL

PERÍODO: Janeiro a Junho 2018/BIMESTRE Maio - Junho

2 of 3

RREO - ANEXO I (LRF, Art. 52, inciso I, alíneas "a" e "b" do inciso II e § 1º)

RS 1

RECEITAS	PREVISÃO INICIAL	PREVISÃO ATUALIZADA	RECEITAS REALIZADAS				SALDO A REALIZAR
			BIMESTRE	%	JAN A JUN	%	
		(a)					(a-c)
OPERAÇÕES DE CRÉDITO - REFINANCIAMENTO (IV)	0,00	0,00	0,00	0,00	0,00	0,00	0,00
Operações de Crédito - Mercado Interno	0,00	0,00	0,00	0,00	0,00	0,00	0,00
Mobiliária	0,00	0,00	0,00	0,00	0,00	0,00	0,00
Contratual	0,00	0,00	0,00	0,00	0,00	0,00	0,00
Operações de Crédito - Mercado Externo	0,00	0,00	0,00	0,00	0,00	0,00	0,00
Mobiliária	0,00	0,00	0,00	0,00	0,00	0,00	0,00
Contratual	0,00	0,00	0,00	0,00	0,00	0,00	0,00
SUBTOTAL COM REFINANCIAMENTO (V) = (III+IV)	16.517.480,00	16.517.480,00	2.163.795,22	13,10	5.403.454,34	32,71	11.114.025,66
DÉFICIT (VI)							
TOTAL (VII) = (V+VI)	16.517.480,00	16.517.480,00	2.163.795,22	13,10	5.403.454,34	32,71	11.114.025,66
SALDOS DE EXERCÍCIOS ANTERIORES							
Recursos Arrecadados em Exercícios Anteriores - RPPS							0,00
Superávit Financeiro Utilizado para Créditos Adicionais							0,00
Reabertura de Créditos Adicionais							0,00

RAMUNDO NONATO DE ALENCAR  
178.968.275-49  
PREFEITO MUNICIPAL

LUIZ EDUARDO DA SILVA ALENCAR  
009.877.483-27  
SEC. MUN. DE FINANÇAS

IRANILDO RODRIGUES GOUTINHO  
904.338.823-87  
CONTROLADOR INTERNO

EDIVALDO DA SILVA FONTES  
287.491.623-49  
CONTADOR CRC-PI 4.497/O-1

**PREFEITURA MUNICIPAL DE FRANCISCO MACÊDO**  
**RELATÓRIO RESUMIDO DA EXECUÇÃO ORÇAMENTÁRIA**  
**BALANÇO ORÇAMENTÁRIO**

**ORÇAMENTOS FISCAIS E DA SEGURIDADE SOCIAL**

**PERÍODO: Janeiro a Junho 2018/BIMESTRE Maio - Junho**

3 of 3

RREO – ANEXO I (LRF, Art. 52, inciso I, alíneas "a" e "b" do inciso II e § 1º)

RS 1

DESPESAS	DOTACAO INICIAL (d)	DOTAÇÃO ATUALIZADA (e)	DESPESAS EMPENHADAS		SALDO (g) = (e-f)	DESPESAS LIQUIDADAS		SALDO (i) = (e-h)	DESPESAS PAGAS ATÉ O BIMESTRE (j)	INSCRITAS EM RESTOS A PAGAR NÃO PROCESSADOS <sup>2</sup> (k)
			BIMESTRE	JAN A JUN (f)		BIMESTRE	JAN A JUN (h)			
DESPESAS (EXCETO INTRA-ORÇAMENTÁRIAS)(VIII)	16.517.480,00	16.517.480,00	1.717.008,20	5.188.374,15	11.329.105,85	1.696.459,18	5.089.457,05	11.428.022,95	4.726.699,79	0,00
DESPESAS CORRENTES	11.271.538,97	11.545.238,97	1.702.620,92	5.107.910,39	6.437.328,58	1.686.051,90	5.012.973,29	6.532.265,68	4.650.216,03	0,00
PESSOAL E ENCARGOS SOCIAIS	5.025.205,25	5.400.400,25	955.442,57	3.048.147,19	2.352.253,06	955.442,57	3.048.147,19	2.352.253,06	2.713.896,43	0,00
JUROS E ENCARGOS DA DÍVIDA	17.672,11	17.672,11	0,00	0,00	17.672,11	0,00	0,00	17.672,11	0,00	0,00
OUTRAS DESPESAS CORRENTES	6.228.661,61	6.127.166,61	747.178,35	2.059.763,20	4.067.403,41	730.609,33	1.964.826,10	4.162.340,51	1.936.319,60	0,00
DESPESAS DE CAPITAL	5.017.598,58	4.743.898,58	14.387,28	80.463,76	4.663.434,82	10.407,28	76.483,76	4.667.414,82	76.483,76	0,00
INVESTIMENTOS	4.741.313,24	4.510.313,24	3.980,00	49.455,11	4.460.858,13	0,00	45.475,11	4.464.838,13	45.475,11	0,00
INVERSÕES FINANCEIRAS	112.864,85	99.364,85	0,00	0,00	99.364,85	0,00	0,00	99.364,85	0,00	0,00
AMORTIZAÇÃO DA DÍVIDA	163.420,49	134.220,49	10.407,28	31.008,65	103.211,84	10.407,28	31.008,65	103.211,84	31.008,65	0,00
RESERVA DE CONTINGÊNCIA	228.342,45	228.342,45	0,00	0,00	228.342,45	0,00	0,00	228.342,45	0,00	0,00
DESPESAS (INTRA-ORÇAMENTÁRIAS)(IX)	0,00	0,00	0,00	0,00	0,00	0,00	0,00	0,00	0,00	0,00
SUBTOTAL DAS DESPESAS (X)=(VIII+IX)	16.517.480,00	16.517.480,00	1.717.008,20	5.188.374,15	11.329.105,85	1.696.459,18	5.089.457,05	11.428.022,95	4.726.699,79	0,00
AMORTIZAÇÃO DA DÍVIDA - REFINANCIAMENTO (XI)	0,00	0,00	0,00	0,00	0,00	0,00	0,00	0,00	0,00	0,00
Amortização da Dívida Interna	0,00	0,00	0,00	0,00	0,00	0,00	0,00	0,00	0,00	0,00
Dívida Mobiliária	0,00	0,00	0,00	0,00	0,00	0,00	0,00	0,00	0,00	0,00
Outras Dívidas	0,00	0,00	0,00	0,00	0,00	0,00	0,00	0,00	0,00	0,00
Amortização da Dívida Externa	0,00	0,00	0,00	0,00	0,00	0,00	0,00	0,00	0,00	0,00
Dívida Mobiliária	0,00	0,00	0,00	0,00	0,00	0,00	0,00	0,00	0,00	0,00
Outras Dívidas	0,00	0,00	0,00	0,00	0,00	0,00	0,00	0,00	0,00	0,00
SUBTOTAL C/ REFINANCIAMENTO (XII)=(X+XI)	16.517.480,00	16.517.480,00	1.717.008,20	5.188.374,15	11.329.105,85	1.696.459,18	5.089.457,05	11.428.022,95	4.726.699,79	0,00
SUPERÁVIT (XIII)				215.080,19			313.997,29		676.754,55	
TOTAL (XIV)=(XII + XIII)	16.517.480,00	16.517.480,00	1.717.008,20	5.403.454,34		1.696.459,18	5.403.454,34		5.403.454,34	0,00
RESERVA DO RPPS	0,00	0,00	0,00	0,00	0,00	0,00	0,00	0,00	0,00	0,00

RAIMUNDO NONATO DE ALENCAR  
178.968.275-49  
PREFEITO MUNICIPAL

LUÍZ EDUARDO DA SILVA ALENCAR  
009.877.483-27  
SEC. MUN. DE FINANÇAS

IRANILDO RODRIGUES COUTINHO  
904.338.823-87  
CONTROLADOR INTERNO

EDIVALDO DA SILVA FONTES  
287.491.623-49  
CONTADOR CRC-PI 4.497/O-1

**PREFEITURA MUNICIPAL DE FRANCISCO MACÊDO**  
**RELATÓRIO RESUMIDO DA EXECUÇÃO ORÇAMENTÁRIA**  
**DEMONSTRATIVO DA EXECUÇÃO DAS DESPESAS POR FUNÇÃO E SUBFUNÇÃO**  
**ORÇAMENTOS FISCAIS E DA SEGURIDADE SOCIAL**  
**PERÍODO: Maio a Junho 2018/BIMESTRE**

RREO – Anexo 2 (LRF, Art. 52, inciso II, alínea “c”)

RS 1

FUNÇÃO/SUBFUNÇÃO	DOTAÇÃO INICIAL	DOTAÇÃO ATUALIZADA (a)	DESPESAS EMPENHADAS			SALDO (c) = (a-b)	DESPESAS LIQUIDADAS			SALDO (e) = (a-d)	INSCRITAS EM RESTOS A PAGAR NÃO PROCESSADOS (f)
			BIMESTRE	ATÉ BIMESTRE (b)	% (b/total b)		BIMESTRE	ATÉ BIMESTRE (d)	% (d/total d)		
<b>DESPESAS (EXCETO INTRA-ORÇAMENTÁRIAS) (I)</b>	16.517.480,00	16.517.480,00	1.717.008,20	5.188.374,15	100,00	11.329.105,85	1.696.459,18	5.089.457,05	100,00	11.428.022,95	0,00
Legislativa	613.770,00	613.770,00	83.765,86	251.350,16	4,84	362.419,84	83.765,86	251.350,16	4,94	362.419,84	0,00
Ação Legislativa	613.770,00	613.770,00	83.765,86	251.350,16	4,84	362.419,84	83.765,86	251.350,16	4,94	362.419,84	0,00
Administração	1.688.259,27	1.831.059,27	431.376,78	1.171.304,22	22,58	659.755,05	392.976,78	1.122.504,22	22,06	708.555,05	0,00
Administração Geral	1.239.294,50	1.441.894,50	365.047,78	986.382,22	19,01	455.512,28	326.647,78	937.582,22	18,42	504.312,28	0,00
Administração Financeira	189.328,70	156.128,70	36.543,00	97.448,00	1,88	58.680,70	36.543,00	97.448,00	1,91	58.680,70	0,00
Controle Interno	259.636,07	233.036,07	29.786,00	87.474,00	1,69	145.562,07	29.786,00	87.474,00	1,72	145.562,07	0,00
Segurança Pública	76.411,12	49.411,12	0,00	0,00	0,00	49.411,12	0,00	0,00	0,00	49.411,12	0,00
Policiamento	76.411,12	49.411,12	0,00	0,00	0,00	49.411,12	0,00	0,00	0,00	49.411,12	0,00
Assistência Social	948.321,61	973.471,61	81.652,34	301.813,05	5,82	671.658,56	84.952,34	301.813,05	5,93	671.658,56	0,00
Assistência ao Idoso	60.815,66	50.715,66	930,00	5.857,00	0,11	44.858,66	4.230,00	5.857,00	0,12	44.858,66	0,00
Assistência ao Portador de Deficiência	5.847,65	5.347,65	0,00	0,00	0,00	5.347,65	0,00	0,00	0,00	5.347,65	0,00
Assistência Comunitária	881.658,30	917.408,30	80.722,34	295.956,05	5,70	621.452,25	80.722,34	295.956,05	5,82	621.452,25	0,00
Previdência Social	179.518,14	259.418,14	74.491,31	189.684,73	3,66	69.733,41	74.491,31	189.684,73	3,73	69.733,41	0,00
Previdência Básica	179.518,14	259.418,14	74.491,31	189.684,73	3,66	69.733,41	74.491,31	189.684,73	3,73	69.733,41	0,00
Saúde	3.755.749,88	3.589.649,88	369.137,57	1.223.622,62	23,58	2.366.027,26	375.637,63	1.220.122,62	23,97	2.369.527,26	0,00
Atenção Básica	3.413.258,39	3.231.058,39	360.785,93	1.193.797,70	23,01	2.037.260,69	367.285,99	1.190.297,70	23,39	2.040.760,69	0,00
Assistência Hospitalar e Ambulatorial	203.385,99	203.385,99	0,00	2.000,00	0,04	201.385,99	0,00	2.000,00	0,04	201.385,99	0,00
Vigilância Sanitária	39.764,08	39.764,08	0,00	2.640,00	0,05	37.124,08	0,00	2.640,00	0,05	37.124,08	0,00
Vigilância Epidemiológica	99.341,42	115.441,42	8.351,64	25.184,92	0,49	90.256,50	8.351,64	25.184,92	0,49	90.256,50	0,00
Trabalho	97.071,16	97.071,16	14.288,66	41.375,00	0,80	55.696,16	14.288,66	41.375,00	0,81	55.696,16	0,00
Proteção e Benefícios ao Trabalhador	97.071,16	97.071,16	14.288,66	41.375,00	0,80	55.696,16	14.288,66	41.375,00	0,81	55.696,16	0,00
Educação	4.617.314,79	4.635.564,79	575.879,71	1.785.670,89	34,42	2.849.893,90	587.745,63	1.742.868,79	34,24	2.892.696,00	0,00
Ensino Fundamental	4.026.701,16	4.151.951,16	575.879,71	1.780.684,47	34,32	2.371.266,69	587.745,63	1.737.882,37	34,15	2.414.068,79	0,00
Ensino Médio	30.407,83	30.407,83	0,00	0,00	0,00	30.407,83	0,00	0,00	0,00	30.407,83	0,00
Ensino Superior	7.017,18	7.017,18	0,00	0,00	0,00	7.017,18	0,00	0,00	0,00	7.017,18	0,00
Educação Infantil	293.552,53	271.552,53	0,00	550,00	0,01	271.002,53	0,00	550,00	0,01	271.002,53	0,00
Educação de Jovens e Adultos	120.461,78	35.461,78	0,00	0,00	0,00	35.461,78	0,00	0,00	0,00	35.461,78	0,00
Educação Especial	139.174,31	139.174,31	0,00	4.436,42	0,09	134.737,89	0,00	4.436,42	0,09	134.737,89	0,00
Cultura	162.564,94	156.864,94	12.200,00	28.656,00	0,55	128.208,94	12.200,00	28.656,00	0,56	128.208,94	0,00
Difusão Cultural	162.564,94	156.864,94	12.200,00	28.656,00	0,55	128.208,94	12.200,00	28.656,00	0,56	128.208,94	0,00
Direitos da Cidadania	254.957,98	254.957,98	16.388,19	19.065,19	0,37	235.892,79	16.388,19	19.065,19	0,37	235.892,79	0,00
Assistência à Criança e ao Adolescente	254.957,98	254.957,98	16.388,19	19.065,19	0,37	235.892,79	16.388,19	19.065,19	0,37	235.892,79	0,00
Urbanismo	589.840,53	589.840,53	0,00	1.800,00	0,03	588.040,53	0,00	1.800,00	0,04	588.040,53	0,00
Infra-Estrutura Urbana	379.940,91	379.940,91	0,00	0,00	0,00	379.940,91	0,00	0,00	0,00	379.940,91	0,00
Preservação e Conservação Ambiental	209.899,62	209.899,62	0,00	1.800,00	0,03	208.099,62	0,00	1.800,00	0,04	208.099,62	0,00
Habituação	138.134,31	138.134,31	0,00	0,00	0,00	138.134,31	0,00	0,00	0,00	138.134,31	0,00
Habituação Urbana	138.134,31	138.134,31	0,00	0,00	0,00	138.134,31	0,00	0,00	0,00	138.134,31	0,00

FONTE: SCPI - Contabilidade [8.21.25.266], PREFEITURA MUNICIPAL DE FRANCISCO MACÊDO

Portaria Nº 495 de 2017

**PREFEITURA MUNICIPAL DE FRANCISCO MACÊDO**  
**RELATÓRIO RESUMIDO DA EXECUÇÃO ORÇAMENTÁRIA**  
**DEMONSTRATIVO DA EXECUÇÃO DAS DESPESAS POR FUNÇÃO E SUBFUNÇÃO**  
**ORÇAMENTOS FISCAIS E DA SEGURIDADE SOCIAL**  
**PERÍODO: Maio a Junho 2018/BIMESTRE**

RREO – Anexo 2 (LRF, Art. 52, inciso II, alínea “c”)

R\$ 1

FUNÇÃO/SUBFUNÇÃO	DOTAÇÃO INICIAL	DOTAÇÃO ATUALIZADA (a)	DESPESAS EMPENHADAS			SALDO (c) = (a-b)	DESPESAS LIQUIDADAS			SALDO (e) = (a-d)	INSCRITAS EM RESTOS A PAGAR NÃO PROCESSADOS (f)
			BIMESTRE	ATÉ BIMESTRE (b)	% (b/total b)		BIMESTRE	ATÉ BIMESTRE (d)	% (d/total d)		



EDIVALDO DA SILVA FONTES  
287.491.623-49  
CONTADOR CRC-PI 4.497/O-1

**PREFEITURA MUNICIPAL DE FRANCISCO MACÊDO**  
**RELATÓRIO RESUMIDO DA EXECUÇÃO ORÇAMENTÁRIA**  
**DEMONSTRATIVO DA RECEITA CORRENTE LÍQUIDA**  
**ORÇAMENTO FISCAL E DA SEGURIDADE SOCIAL**  
**JUL/2017 A JUN/2018**

RREO – ANEXO 3 (LRF, Art. 53, inciso I)

R\$ Milhares

ESPECIFICAÇÃO	EVOLUÇÃO DA RECEITA REALIZADA NOS ÚLTIMOS 12 MESES												TOTAL (ÚLTIMOS 12 MESES)	PREVISÃO ATUALIZADA
	JUL/2017	AGO/2017	SET/2017	OUT/2017	NOV/2017	DEZ/2017	JAN/2018	FEV/2018	MAR/2018	ABR/2018	MAI/2018	JUN/2018		
RECEITAS CORRENTES (I)	965.690,53	1.272.761,57	724.529,35	880.927,78	757.448,91	1.394.740,38	820.274,02	1.184.918,32	792.162,43	914.941,45	1.052.213,66	1.294.066,74	12.054.675,14	12.458.615,80
Impostos, Taxas e Contribuições de Melhoria	8.413,18	1.285,67	4.177,24	11.368,71	29.269,43	12.513,68	5.837,04	5.421,70	6.812,27	5.398,47	5.400,58	3.911,02	99.808,99	237.706,19
IPTU	0,00	0,00	0,00	2.117,00	2.607,00	1.370,00	0,00	0,00	0,00	836,14	0,00	0,00	6.930,14	58.804,57
ISS	4.255,66	939,73	3.236,28	4.197,26	15.684,70	3.194,96	3.591,74	1.700,62	2.038,00	1.223,62	2.216,86	1.718,38	43.997,81	68.000,00
ITBI	0,00	0,00	0,00	1.315,00	1.893,00	408,00	0,00	0,00	0,00	584,15	0,00	0,00	4.200,15	15.000,00
IRRF	4.157,52	345,94	940,96	3.131,45	8.253,73	7.137,72	2.245,30	3.721,08	4.774,27	2.754,56	2.475,56	2.192,64	42.130,73	58.476,60
Outros Impostos, Taxas e Contribuições de Melhoria	0,00	0,00	0,00	608,00	831,00	403,00	0,00	0,00	0,00	0,00	708,16	0,00	2.550,16	37.425,02
Contribuições	0,00	0,00	0,00	0,00	0,00	61.065,74	0,00	0,00	0,00	0,00	2.813,69	0,00	63.879,43	162.714,90
Receita Patrimonial	1.236,19	1.276,28	2.181,51	2.184,24	4.833,38	1.860,75	913,88	780,20	517,36	515,15	587,59	615,96	17.502,49	202.475,16
Rendimentos de Aplicação Financeira	1.236,19	1.276,28	2.181,51	1.884,24	1.708,38	1.157,75	913,88	780,20	517,36	515,15	587,59	615,96	13.374,49	180.254,06
Outras Receitas Patrimoniais	0,00	0,00	0,00	300,00	3.125,00	703,00	0,00	0,00	0,00	0,00	0,00	0,00	4.128,00	22.221,10
Receita Agropecuária	0,00	0,00	0,00	0,00	0,00	0,00	0,00	0,00	0,00	0,00	0,00	0,00	0,00	1.146,60
Receita Industrial	0,00	0,00	0,00	0,00	0,00	0,00	0,00	0,00	0,00	0,00	0,00	0,00	0,00	1.146,60
Receita de Serviço	0,00	0,00	0,00	0,00	0,00	0,00	0,00	0,00	0,00	0,00	0,00	0,00	0,00	10.118,33
Transferências Correntes	956.041,16	1.270.199,62	718.170,60	867.374,83	723.346,10	1.319.300,21	813.523,10	1.178.716,42	784.832,80	909.027,83	1.043.411,80	1.289.539,76	11.873.484,23	11.778.308,02
Cota-Parte do FPM	710.492,50	481.992,35	404.711,25	458.653,35	471.757,10	907.687,17	576.079,08	753.115,52	507.141,17	531.721,00	652.550,85	611.082,83	7.066.984,17	4.741.728,32
Cota-Parte do ICMS	17.986,09	19.154,40	19.355,35	19.484,19	19.861,43	23.306,62	25.524,35	23.526,07	22.481,58	24.657,35	23.852,12	24.862,56	264.052,11	210.974,40
Cota-Parte do IPVA	4.252,53	4.091,10	3.672,53	4.080,63	3.244,59	1.666,22	4.321,29	4.883,83	6.680,93	5.239,72	2.875,89	6.421,81	51.431,07	19.882,04
Cota-Parte do ITR	0,00	38,25	390,51	203,86	5,00	0,00	12,22	0,00	66,83	0,00	0,00	7,54	724,21	3.508,60
Transferências da LC 87/1996	30,27	30,27	30,27	30,27	30,27	30,27	35,29	35,29	35,29	35,29	35,29	35,29	393,36	2.339,06
Transferências da LC 61/1989	3,89	3,64	3,89	4,92	4,01	5,53	4,98	5,08	4,24	4,53	4,61	5,07	54,39	2.339,06
Transferências do FUNDEB	139.160,53	170.802,75	200.460,86	156.419,74	133.333,61	225.975,12	151.469,33	299.442,61	153.325,90	117.577,34	237.970,34	171.275,27	2.157.213,40	1.683.329,66
Outras Transferências Correntes	84.115,35	594.086,86	89.545,94	228.497,87	95.110,09	160.629,28	56.076,56	97.708,02	95.096,86	229.792,60	126.122,70	475.849,39	2.332.631,52	5.114.206,88
Outras Receitas Correntes	0,00	0,00	0,00	0,00	0,00	0,00	0,00	0,00	0,00	0,00	0,00	0,00	0,00	65.000,00
DEDUÇÕES (II)	88.601,74	100.243,01	84.897,42	95.674,29	98.330,71	130.861,08	120.330,11	155.335,31	105.944,90	111.282,69	135.287,59	127.197,59	1.353.986,44	958.734,38
Contrib. do Servidor para o Plano de Previdência	0,00	0,00	0,00	0,00	0,00	0,00	0,00	0,00	0,00	0,00	0,00	0,00	0,00	0,00
Compens. Financ. entre Regimes Previd.	0,00	0,00	0,00	0,00	0,00	0,00	0,00	0,00	0,00	0,00	0,00	0,00	0,00	0,00
Dedução da Receita para Formação do FUNDEB													0,00	
Dedução da Receita para Formação do FUNDEB	88.601,74	100.243,01	84.897,42	95.674,29	98.330,71	130.861,08	120.330,11	155.335,31	105.944,90	111.282,69	135.287,59	127.197,59	1.353.986,44	958.734,38
RECEITA CORRENTE LÍQUIDA (I-II)	877.088,79	1.172.518,56	639.631,93	785.253,49	659.118,20	1.263.879,30	699.943,91	1.029.583,01	686.217,53	803.658,76	916.926,07	1.166.869,15	10.700.688,70	11.499.881,42

RAIMUNDO NONATO DE ALENCAR  
178.968.275-49

LUIZ EDUARDO DA SILVA ALENCAR  
009.877.483-27

IRANILDO RODRIGUES COUTINHO  
904.338.823-87

EDIVALDO DA SILVA FONTES  
287.491.623-49

**PREFEITURA MUNICIPAL DE FRANCISCO MACÊDO**  
**RELATÓRIO RESUMIDO DA EXECUÇÃO ORÇAMENTÁRIA**  
**DEMONSTRATIVOS DAS RECEITAS E DESPESAS PREVIDENCIÁRIAS**  
**DO REGIME PRÓPRIO DOS SERVIDORES PÚBLICOS**  
**PERÍODO: Janeiro a Junho 2018/BIMESTRE Maio - Junho**

1 of 4

RREO – ANEXO 4 (LRF, art. 53, inciso II)

RS Milhares

PLANO PREVIDENCIÁRIO					
RECEITAS PREVIDENCIÁRIAS - RPPS	PREVISÃO INICIAL	PREVISÃO ATUALIZADA	RECEITAS REALIZADAS		
			Jan a Jun 2018	Jan a Jun 2017	
RECEITAS CORRENTES (I)	84.306,60	84.306,60	91,21	135,36	
Receita de Contribuição dos Segurados	0,00	0,00	0,00	0,00	
Pessoal Civil	0,00	0,00	0,00	0,00	
Ativo	0,00	0,00	0,00	0,00	
Inativo	0,00	0,00	0,00	0,00	
Pensionista	0,00	0,00	0,00	0,00	
Pessoal Militar	0,00	0,00	0,00	0,00	
Ativo	0,00	0,00	0,00	0,00	
Inativo	0,00	0,00	0,00	0,00	
Pensionista	0,00	0,00	0,00	0,00	
Receita de Contribuição Patronais	0,00	0,00	0,00	0,00	
Pessoal Civil	0,00	0,00	0,00	0,00	
Ativo	0,00	0,00	0,00	0,00	
Inativo	0,00	0,00	0,00	0,00	
Pensionista	0,00	0,00	0,00	0,00	
Pessoal Militar	0,00	0,00	0,00	0,00	
Ativo	0,00	0,00	0,00	0,00	
Inativo	0,00	0,00	0,00	0,00	
Pensionista	0,00	0,00	0,00	0,00	
Em Regime de Parcelamento de Débitos	0,00	0,00	0,00	0,00	
Receita Patrimonial	84.306,60	84.306,60	91,21	135,36	
Receitas Imobiliárias	0,00	0,00	0,00	0,00	
Receitas de Valores Mobiliários	84.306,60	84.306,60	91,21	135,36	
Outras Receitas Patrimoniais	0,00	0,00	0,00	0,00	
Receita de Serviços	0,00	0,00	0,00	0,00	
Outras Receitas Correntes	0,00	0,00	0,00	0,00	
Compensação Previdenciária do RGPS para o RPPS	0,00	0,00	0,00	0,00	
Aportes Periódicos para Amortização do Déficit Atuarial do RPPS(II)	0,00	0,00	0,00	0,00	
Demais Receitas Correntes	0,00	0,00	0,00	0,00	
RECEITAS DE CAPITAL (III)	0,00	0,00	20.255,91	0,00	
Alienação de Bens, Direitos e Ativos	0,00	0,00	0,00	0,00	
Amortização de Empréstimos	0,00	0,00	0,00	0,00	
Outras Receitas de Capital	0,00	0,00	20.255,91	0,00	
<b>TOTAL DAS RECEITAS PREVIDENCIÁRIAS RPPS (IV) = (I+III-II)</b>	<b>84.306,60</b>	<b>84.306,60</b>	<b>20.347,12</b>	<b>135,36</b>	

DESPESAS PREVIDENCIÁRIAS - RPPS	DOTAÇÃO INICIAL	DOTAÇÃO ATUALIZADA	DESPESAS EMPENHADAS		DESPESAS LIQUIDADAS		INSCRITAS EM RESTOS A PAGAR NÃO PROCESSADOS	
			Jan a Jun/2018	Jan a Jun/2017	Jan a Jun/2018	Jan a Jun/2017	Em 2018	Em 2017

**PREFEITURA MUNICIPAL DE FRANCISCO MACÊDO**  
**RELATÓRIO RESUMIDO DA EXECUÇÃO ORÇAMENTÁRIA**  
**DEMONSTRATIVOS DAS RECEITAS E DESPESAS PREVIDENCIÁRIAS**  
**DO REGIME PRÓPRIO DOS SERVIDORES PÚBLICOS**  
**PERÍODO: Janeiro a Junho 2018/BIMESTRE Maio - Junho**

2 of 4

							RS Milhares	
RREO – ANEXO 4 (LRF, art. 53, inciso II)								
ADMINISTRAÇÃO (V)	2.289.714,34	2.289.714,34	210.128,41	104.175,62	210.128,41	93.834,62	0,00	0,00
Despesas Correntes	1.831.051,41	1.831.051,41	189.872,50	104.175,62	189.872,50	93.834,62	0,00	0,00
Despesas de Capital	458.662,93	458.662,93	20.255,91	0,00	20.255,91	0,00	0,00	0,00
PREVIDÊNCIA (VI)	2.339,06	2.339,06	0,00	0,00	0,00	0,00	0,00	0,00
Benefícios Civil	2.339,06	2.339,06	0,00	0,00	0,00	0,00	0,00	0,00
Aposentados	1.169,53	1.169,53	0,00	0,00	0,00	0,00	0,00	0,00
Pensões	1.169,53	1.169,53	0,00	0,00	0,00	0,00	0,00	0,00
Outros Benefícios Previdenciários	0,00	0,00	0,00	0,00	0,00	0,00	0,00	0,00
Pessoal Militar	0,00	0,00	0,00	0,00	0,00	0,00	0,00	0,00
Reformas	0,00	0,00	0,00	0,00	0,00	0,00	0,00	0,00
Pensões	0,00	0,00	0,00	0,00	0,00	0,00	0,00	0,00
Outros Benefícios Previdenciários	0,00	0,00	0,00	0,00	0,00	0,00	0,00	0,00
Outras Despesas Previdenciárias	0,00	0,00	0,00	0,00	0,00	0,00	0,00	0,00
Compensação Previdenciária do RPPS para o RGPS	0,00	0,00	0,00	0,00	0,00	0,00	0,00	0,00
Demais Despesas Previdenciárias	0,00	0,00	0,00	0,00	0,00	0,00	0,00	0,00
TOTAL DAS DESPESAS PREVIDENCIÁRIAS - RPPS (VII) = (V+VI)	2.292.053,40	2.292.053,40	210.128,41	104.175,62	210.128,41	93.834,62	0,00	0,00
RESULTADO PREVIDENCIÁRIO (VIII) = (IV - VII)	-2.207.746,80	-2.207.746,80	-189.781,29	-104.040,26	-189.781,29	-93.699,26	0,00	0,00

RECURSOS RPPS ARRECADADOS EM EXERCÍCIOS ANTERIORES	PREVISÃO ORÇAMENTÁRIA
VALOR	0,00

RESERVA ORÇAMENTÁRIA DO RPPS	PREVISÃO ORÇAMENTÁRIA
VALOR	0,00

APORTES DE RECURSOS PARA O PLANO PREVIDENCIÁRIO DO RPPS	APORTES REALIZADOS
Plano Amortização - Contribuição Patronal Suplementar	0,00
Plano Amortização - Aporte Periódico de Valores Predefinidos	0,00
Outros Aportes para o RPPS	0,00
Recursos para Cobertura de Déficit Financeiro	0,00

BENS E DIREITOS DO RPPS	PERÍODO DE REFERÊNCIA	
	Em 2018	Em 2017
Caixa e Equivalentes de Caixa	1.756,95	2.656,23
Investimentos e Aplicações	0,00	0,00
Outros Bens e Direitos	0,00	0,00

PLANO FINANCEIRO				
RECEITAS PREVIDENCIÁRIAS - RPPS	PREVISÃO INICIAL	PREVISÃO ATUALIZADA	RECEITAS REALIZADAS	
			Jan a Jun 2018	Jan a Jun 2017
RECEITAS CORRENTES (IX)	0,00	0,00	0,00	0,00



**PREFEITURA MUNICIPAL DE FRANCISCO MACÊDO**  
**RELATÓRIO RESUMIDO DA EXECUÇÃO ORÇAMENTÁRIA**  
**DEMONSTRATIVOS DAS RECEITAS E DESPESAS PREVIDENCIÁRIAS**  
**DO REGIME PRÓPRIO DOS SERVIDORES PÚBLICOS**  
**PERÍODO: Janeiro a Junho 2018/BIMESTRE Maio - Junho**

3 of 4

RREO – ANEXO 4 (LRF, art. 53, inciso II)	RS Milhares			
Receita de Contribuição dos Segurados	0,00	0,00	0,00	0,00
Pessoal Civil	0,00	0,00	0,00	0,00
Ativo	0,00	0,00	0,00	0,00
Inativo	0,00	0,00	0,00	0,00
Pensionista	0,00	0,00	0,00	0,00
Pessoal Militar	0,00	0,00	0,00	0,00
Ativo	0,00	0,00	0,00	0,00
Inativo	0,00	0,00	0,00	0,00
Pensionista	0,00	0,00	0,00	0,00
Receita de Contribuição Patronais	0,00	0,00	0,00	0,00
Pessoal Civil	0,00	0,00	0,00	0,00
Ativo	0,00	0,00	0,00	0,00
Inativo	0,00	0,00	0,00	0,00
Pensionista	0,00	0,00	0,00	0,00
Pessoal Militar	0,00	0,00	0,00	0,00
Ativo	0,00	0,00	0,00	0,00
Inativo	0,00	0,00	0,00	0,00
Pensionista	0,00	0,00	0,00	0,00
Em Regime de Parcelamento de Débitos	0,00	0,00	0,00	0,00
Receita Patrimonial	0,00	0,00	0,00	0,00
Receitas Imobiliárias	0,00	0,00	0,00	0,00
Receitas de Valores Mobiliários	0,00	0,00	0,00	0,00
Outras Receitas Patrimoniais	0,00	0,00	0,00	0,00
Receita de Serviços	0,00	0,00	0,00	0,00
Outras Receitas Correntes	0,00	0,00	0,00	0,00
Compensação Previdenciária do RGPS para o RPPS	0,00	0,00	0,00	0,00
Demais Receitas Correntes	0,00	0,00	0,00	0,00
RECEITAS DE CAPITAL (X)	0,00	0,00	0,00	0,00
Alienação de Bens, Direitos e Ativos	0,00	0,00	0,00	0,00
Amortização de Empréstimos	0,00	0,00	0,00	0,00
Outras Receitas de Capital	0,00	0,00	0,00	0,00
<b>TOTAL DAS RECEITAS PREVIDENCIÁRIAS RPPS (XI) = (IX+X)</b>	<b>0,00</b>	<b>0,00</b>	<b>0,00</b>	<b>0,00</b>

DESPESAS PREVIDENCIÁRIAS - RPPS	DOTAÇÃO INICIAL	DOTAÇÃO ATUALIZADA	DESPESAS EMPENHADAS		DESPESAS LIQUIDADAS		INSCRITAS EM RESTOS A PAGAR NÃO PROCESSADOS	
			Jan a Jun/2018	Jan a Jun/2017	Jan a Jun/2018	Jan a Jun/2017	Em 2018	Em 2017
ADMINISTRAÇÃO (XII)	0,00	0,00	0,00	0,00	0,00	0,00	0,00	0,00
Despesas Correntes	0,00	0,00	0,00	0,00	0,00	0,00	0,00	0,00
Despesas de Capital	0,00	0,00	0,00	0,00	0,00	0,00	0,00	0,00
PREVIDÊNCIA (XIII)	0,00	0,00	0,00	0,00	0,00	0,00	0,00	0,00
Benefícios Civil	0,00	0,00	0,00	0,00	0,00	0,00	0,00	0,00
Aposentados	0,00	0,00	0,00	0,00	0,00	0,00	0,00	0,00
Pensões	0,00	0,00	0,00	0,00	0,00	0,00	0,00	0,00
Outros Benefícios Previdenciários	0,00	0,00	0,00	0,00	0,00	0,00	0,00	0,00


**PREFEITURA MUNICIPAL DE FRANCISCO MACÊDO**  
**RELATÓRIO RESUMIDO DA EXECUÇÃO ORÇAMENTÁRIA**  
**DEMONSTRATIVOS DAS RECEITAS E DESPESAS PREVIDENCIÁRIAS**  
**DO REGIME PRÓPRIO DOS SERVIDORES PÚBLICOS**  
**PERÍODO: Janeiro a Junho 2018/BIMESTRE Maio - Junho**

4 of 4


									RS Milhares
RREO – ANEXO 4 (LRF, art. 53, inciso II)									
Pessoal Militar	0,00	0,00	0,00	0,00	0,00	0,00	0,00	0,00	0,00
Reformas	0,00	0,00	0,00	0,00	0,00	0,00	0,00	0,00	0,00
Pensões	0,00	0,00	0,00	0,00	0,00	0,00	0,00	0,00	0,00
Outros Benefícios Previdenciários	0,00	0,00	0,00	0,00	0,00	0,00	0,00	0,00	0,00
Outras Despesas Previdenciárias	0,00	0,00	0,00	0,00	0,00	0,00	0,00	0,00	0,00
Compensação Previdenciária do RPPS para o RGPS	0,00	0,00	0,00	0,00	0,00	0,00	0,00	0,00	0,00
Demais Despesas Previdenciárias	0,00	0,00	0,00	0,00	0,00	0,00	0,00	0,00	0,00
<b>TOTAL DAS DESPESAS PREVIDENCIÁRIAS RPPS (XIV) = (XII+XIII)</b>	<b>0,00</b>	<b>0,00</b>	<b>0,00</b>	<b>0,00</b>	<b>0,00</b>	<b>0,00</b>	<b>0,00</b>	<b>0,00</b>	<b>0,00</b>
<b>RESULTADO PREVIDENCIÁRIO (XV) = (XI - XIV)</b>	<b>0,00</b>	<b>0,00</b>	<b>0,00</b>	<b>0,00</b>	<b>0,00</b>	<b>0,00</b>	<b>0,00</b>	<b>0,00</b>	<b>0,00</b>

APORTES DE RECURSOS PARA O PLANO FINANCEIRO DO RPPS	APORTES REALIZADOS
Recursos para Cobertura de Insuficiência Financeira	0,00
Recursos para Formação de Reserva	0,00

  
RAIMUNDO NONATO DE ALENCAR  
178.968.275-49  
PREFEITO MUNICIPAL

  
LUIZ EDUARDO DA SILVA ALENCAR  
009.877.483-27  
SEC. MUN. DE FINANÇAS

  
IRAMILDO RODRIGUES COUTINHO  
904.338.823-87  
CONTROLADOR INTERNO

  
EDIVALDO DA SILVA FONTES  
287.491.623-49  
CONTADOR CRC-PI 4.497/O-1

**PREFEITURA MUNICIPAL DE FRANCISCO MACÊDO**  
**RELATÓRIO RESUMIDO DA EXECUÇÃO ORÇAMENTÁRIA**  
**DEMONSTRATIVO DOS RESULTADOS PRIMÁRIO E NOMINAL**  
**ORÇAMENTO FISCAL E DA SEGURIDADE SOCIAL**  
**PERÍODO: Janeiro a Junho 2018/BIMESTRE Maio - Junho**

Page 1 of 3

RREO – ANEXO 6 (LRF, art 53, inciso III)

R\$ 1

RECEITAS PRIMÁRIAS	PREVISÃO ATUALIZADA	RECEITAS REALIZADAS
		Jan a Jun 2018
<b>RECEITAS CORRENTES ( I )</b>	11.499.881,42	5.303.198,43
Impostos, Taxas e Contribuições de Melhorias	237.706,19	32.781,08
IPTU	58.804,57	836,14
ISS	68.000,00	12.489,22
ITBI	15.000,00	584,15
IRRF	58.476,60	18.163,41
Outros Impostos, Taxas e Contribuições de Melhoria	37.425,02	708,16
Contribuições	162.714,90	2.813,69
Receita Patrimonial	202.475,16	3.930,14
Aplicações Financeiras (II)	180.254,06	3.930,14
Outras Receitas Patrimoniais	22.221,10	0,00
Transferências Correntes	10.819.573,64	5.263.673,52
Cota-Parte do FPM	3.830.802,57	2.905.352,53
Cota-Parte do ICMS	168.779,52	115.923,36
Cota-Parte do IPVA	15.905,63	30.423,47
Cota-Parte do ITR	2.806,88	69,29
Transferências da LC 87/1996	1.871,25	169,44
Transferências da LC 61/1989	1.871,25	28,51
Transferências do FUNDEB	1.683.329,66	1.131.060,79
Outras Transferências Correntes	5.114.206,88	1.080.646,13
Demais Receitas Correntes	77.411,53	0,00
Outras Receitas Financeiras (III)	0,00	0,00
Receitas Correntes Restantes	77.411,53	0,00
<b>RECEITAS PRIMÁRIAS CORRENTES (IV) = I - II - III</b>	11.319.627,36	5.299.268,29
<b>RECEITAS DE CAPITAL (V)</b>	4.755.098,58	100.255,91
Operações de Crédito (VI)	315.000,00	0,00
Amortização de Empréstimos (VII)	315.000,00	0,00
Alienação de Bens	630.000,00	0,00
Receitas de Alienação de Investimentos Temporários (VIII)	0,00	0,00
Receitas de Alienação de Investimentos Permanentes (IX)	0,00	0,00
Outras Alienações de Bens	630.000,00	0,00
Transferências de Capital	3.495.098,58	100.255,91
Convênios	2.833.521,12	80.000,00
Outras Transferências de Capital	661.577,46	20.255,91
Outras Receitas de Capital	262.500,00	0,00
Outras Receitas de Capital Não Primárias (X)	0,00	0,00
Outras Receitas de Capital Primárias	262.500,00	0,00
<b>RECEITAS PRIMÁRIAS DE CAPITAL (XI)=(V-VI-VII-VIII-IX-X)</b>	4.125.098,58	100.255,91
<b>RECEITA PRIMÁRIA TOTAL(XII)=(IV+XI)</b>	15.444.725,94	5.399.524,20

**PREFEITURA MUNICIPAL DE FRANCISCO MACÊDO**  
**RELATÓRIO RESUMIDO DA EXECUÇÃO ORÇAMENTÁRIA**  
**DEMONSTRATIVO DOS RESULTADOS PRIMÁRIO E NOMINAL**  
**ORÇAMENTO FISCAL E DA SEGURIDADE SOCIAL**  
**PERÍODO: Janeiro a Junho 2018/BIMESTRE Maio - Junho**

Page 2 of 3

RREO – ANEXO 6 (LRF, art 53, inciso III)

R\$ 1

DESPESAS PRIMÁRIAS	DOTAÇÃO ATUALIZADA	DESPESAS EMPENHADAS	DESPESAS LIQUIDADAS	DESPESAS PAGAS (a)	RESTOS A PAGAR PROCESSADOS PAGOS (b)	RESTOS A PAGAR NÃO PROCESSADOS		
						LIQUIDADOS	PAGOS (c)	
DESPESAS CORRENTES (XIII)	11.545.238,97	5.107.910,39	5.012.973,29	4.650.216,03	164.768,96	0,00	0,00	
Pessoal e Encargos Sociais	5.400.400,25	3.048.147,19	3.048.147,19	2.713.896,43	0,00	0,00	0,00	
Juros e Encargos da Dívida (XIV)	17.672,11	0,00	0,00	0,00	0,00	0,00	0,00	
Outras Despesas Correntes	6.127.166,61	2.059.763,20	1.964.826,10	1.936.319,60	164.768,96	0,00	0,00	
Transferências Constitucionais e Legais	0,00	0,00	0,00	0,00	0,00	0,00	0,00	
Demais Despesas Correntes	6.127.166,61	2.059.763,20	1.964.826,10	1.936.319,60	164.768,96	0,00	0,00	
DESPESAS PRIMÁRIAS CORRENTES (XV) = (XIII-XIV)	11.527.566,86	5.107.910,39	5.012.973,29	4.650.216,03	164.768,96	0,00	0,00	
DESPESAS DE CAPITAL (XVI)	4.743.898,58	80.463,76	76.483,76	76.483,76	36.050,00	0,00	0,00	
Investimentos	4.510.313,24	49.455,11	45.475,11	45.475,11	36.050,00	0,00	0,00	
Inversões Financeiras	99.364,85	0,00	0,00	0,00	0,00	0,00	0,00	
Concessão de Empréstimos e Financiamentos (XVII)	0,00	0,00	0,00	0,00	0,00	0,00	0,00	
Aquisição de Título de Capital já Integralizado (XVIII)	0,00	0,00	0,00	0,00	0,00	0,00	0,00	
Aquisição de Título de Crédito (XIX)	0,00	0,00	0,00	0,00	0,00	0,00	0,00	
Demais Inversões Financeiras	99.364,85	0,00	0,00	0,00	0,00	0,00	0,00	
Amortização da Dívida (XX)	134.220,49	31.008,65	31.008,65	31.008,65	0,00	0,00	0,00	
DESPESAS PRIMÁRIAS DE CAPITAL (XXI)=(XVI-XVII-XVIII-XIX-XX)	4.609.678,09	49.455,11	45.475,11	45.475,11	36.050,00	0,00	0,00	
RESERVA DE CONTINGÊNCIA (XXII)	228.342,45	-	-	-	-	-	-	
<b>DESPESA PRIMÁRIA TOTAL (XXIII)=(XV+XXI+XXII)</b>	<b>16.365.587,40</b>	<b>5.157.365,50</b>	<b>5.058.448,40</b>	<b>4.695.691,14</b>	<b>200.818,96</b>	<b>0,00</b>	<b>0,00</b>	
<b>RESULTADO PRIMÁRIO - Acima da Linha (XXIV)=(XIIa - (XXIIIa + XXIIIb + XXIIIc))</b>							<b>503.014,10</b>	
<b>META FISCAL PARA O RESULTADO PRIMÁRIO</b>							<b>VALOR</b>	
Meta fixada no Anexo de Metas Fiscais da LDO para o exercício de referência							0,00	
<b>JUROS NOMINAIS</b>				<b>Jan a Jun 2018</b>				
				<b>VALOR INCORRIDO</b>				
JUROS E ENCARGOS ATIVOS (XXV)				0,00				
JUROS E ENCARGOS PASSIVOS (XXVI)				0,00				
<b>RESULTADO NOMINAL - Acima da Linha (XXVII) = XXIV + (XXV - XXVI)</b>							<b>503.014,10</b>	
<b>META FISCAL PARA O RESULTADO NOMINAL</b>							<b>VALOR</b>	
Meta fixada no Anexo de Metas Fiscais da LDO para o exercício de referência							0,00	

**PREFEITURA MUNICIPAL DE FRANCISCO MACÊDO**  
**RELATÓRIO RESUMIDO DA EXECUÇÃO ORÇAMENTÁRIA**  
**DEMONSTRATIVO DOS RESULTADOS PRIMÁRIO E NOMINAL**  
**ORÇAMENTO FISCAL E DA SEGURIDADE SOCIAL**  
**PERÍODO: Janeiro a Junho 2018/BIMESTRE Maio - Junho**

Page 3 of 3


RREO – ANEXO 6 (LRF, art 53, inciso III)


R\$ 1


ABAIXO DA LINHA			
CÁLCULO DO RESULTADO NOMINAL	SALDO		
	Em 31/Dez/2017	Jan a Jun 2018	
DÍVIDA CONSOLIDADA (XXVIII)	38.020,39		0,00
DEDUÇÕES (XXIX)	0,00		0,00
Disponibilidade de Caixa	0,00		0,00
Disponibilidade de Caixa Bruta	6.996,47		29.391,30
(-)Restos a Pagar Processados (XXX)	321.975,18		121.156,22
Demais Haveres Financeiros	0,00		0,00
DÍVIDA CONSOLIDADA LÍQUIDA (XXXI) = (XXVIII - XXIX)	38.020,39		0,00
<b>RESULTADO NOMINAL - Abaixo da Linha (XXXII) = (XXXIa - XXXIb)</b>			<b>38.020,39</b>


AJUSTE METODOLÓGICO	Jan a Jun 2018
VARIAÇÃO DO SALDO RPP = (XXXIII) = (XXXa - XXXb)	200.818,96
RECEITA DE ALIENAÇÃO DE INVESTIMENTOS PERMANENTESS (IX)	0,00
PASSIVOS RECONHECIDOS NA DC (XXXIV)	0,00
OUTROS AJUSTES (XXXV)	0,00
<b>RESULTADO NOMINAL AJUSTADO - Abaixo da Linha (XXXVI) = (XXXII - XXXIII - IX + XXXIV + XXXV)</b>	<b>-162.798,57</b>
<b>RESULTADO PRIMÁRIO - Abaixo da Linha (XXXVII) = XXXVI - (XXV - XXVI)</b>	<b>-162.798,57</b>

INFORMAÇÕES ADICIONAIS	PREVISÃO ORÇAMENTÁRIA
SALDO DE EXERCÍCIOS ANTERIORES	0,00
Recursos Arrecadados em Exercícios Anteriores - RPPS	0,00
Superávit Financeiro Utilizado para Abertura e Reabertura de Créditos Adicionais	0,00
RESERVA ORÇAMENTÁRIA DO RPPS	0,00

  
RAIMUNDO NONATO DE ALENCAR  
78.968.275-49  
PREFEITO MUNICIPAL

  
LUIZ EDUARDO DA SILVA ALENCAR  
009.877.483-27  
SEC. MUN. DE FINANÇAS

  
IRANILDO RODRIGUES COLINHO  
904.338.823-87  
CONTROLADOR INTERNO

  
EDIVALDO DA SILVA FONTES  
287.491.623-49  
CONTADOR CRC-P1 4.497/O-1

**PREFEITURA MUNICIPAL DE FRANCISCO MACÊDO**  
**DEMONSTRATIVO DOS RESTOS A PAGAR POR PODER E ORGÃO**  
**ORÇAMENTO FISCAL E DA SEGURIDADE SOCIAL**  
**PERÍODO: Janeiro a Junho 2018/BIMESTRE Maio - Junho**

RREO – Anexo 7 (LRF, art. 53, inciso V)

RS 1

PODER / ORGÃO	RESTOS A PAGAR PROCESSADOS E NÃO PROCESSADOS LIQUIDADOS EM EXERCÍCIOS ANTERIORES					RESTOS A PAGAR NÃO PROCESSADOS						Saldo Total
	Inscritos		Pagos (c)	Cancelados (d)	Saldo e = (a+b) - (c+d)	Inscritos		Liquidados (h)	Pagos (i)	Cancelados (j)	Saldo k = (f+g) - (i+j)	
	Exercícios Anteriores (a)	Em 31 de Dezembro 2017 (b)				Exercícios Anteriores (f)	Em 31 de Dezembro 2017 (g)					
RESTOS A PAGAR (EXCETO INTRA-ORÇAMENTÁRIOS) (I)	95.693,07	226.302,11	200.818,96	0,00	121.176,22	0,00	0,00	0,00	0,00	0,00	0,00	121.176,22
02 PODER EXECUTIVO(exceto Intra-Orçam.)-(I)	95.693,07	226.302,11	200.818,96	0,00	121.176,22	0,00	0,00	0,00	0,00	0,00	0,00	121.176,22
0202 SECRETARIA MUN.DE ADM.FINANÇAS E PLANEJAMENTO	42.761,91	54.369,15	50.448,00	0,00	46.683,06	0,00	0,00	0,00	0,00	0,00	0,00	46.683,06
0203 SECRETARIA MUNICIPAL DE EDUCAÇÃO	25.232,00	67.160,63	61.786,63	0,00	30.606,00	0,00	0,00	0,00	0,00	0,00	0,00	30.606,00
0205 SECRETARIA MUN.DE DESENV.SOCIAL E CIDADANIA	0,00	1.500,00	1.500,00	0,00	0,00	0,00	0,00	0,00	0,00	0,00	0,00	0,00
0206 SECRETARIA MUN.DE AGRIC.REC.HIDRICOS E MEIO AMBIENT	0,00	2.665,00	0,00	0,00	2.665,00	0,00	0,00	0,00	0,00	0,00	0,00	2.665,00
0207 SECRETARIA MUN.DE L.ESTRUTURA, SERV.PêBLICOS E DES.UI	0,00	27.778,93	27.778,93	0,00	0,00	0,00	0,00	0,00	0,00	0,00	0,00	0,00
0208 SECRETARIA MUNICIPAL DE CULTURA	0,00	41.000,00	36.050,00	0,00	4.950,00	0,00	0,00	0,00	0,00	0,00	0,00	4.950,00
0210 FUNDO MANUT.DESENV.EDUC.BAS.VAL.PROF.EDUCAÇÃO - F	0,00	21.490,40	17.174,40	0,00	4.316,00	0,00	0,00	0,00	0,00	0,00	0,00	4.316,00
0211 FUNDO MUNICIPAL DE EDUCAÇÃO - FME	0,00	20,00	0,00	0,00	20,00	0,00	0,00	0,00	0,00	0,00	0,00	20,00
0212 FUNDO MUNICIPAL DE SAÚDE - FMS	27.699,16	10.318,00	6.081,00	0,00	31.936,16	0,00	0,00	0,00	0,00	0,00	0,00	31.936,16
RESTOS A PAGAR (INTRA-ORÇAMENTÁRIOS) (II)	0,00	0,00	0,00	0,00	0,00	0,00	0,00	0,00	0,00	0,00	0,00	0,00
02 PODER EXECUTIVO(Intra-Orçam.)-(II)	0,00	0,00	0,00	0,00	0,00	0,00	0,00	0,00	0,00	0,00	0,00	0,00
TOTAL (III) = (I+II)	95.693,07	226.302,11	200.818,96	0,00	121.176,22	0,00	0,00	0,00	0,00	0,00	0,00	121.176,22

RAIMUNDO NONATO DE ALENCAR  
178.988.275-49  
PREFEITO MUNICIPAL.

LUIZ EDUARDO DA SILVA ALENCAR  
009.877.483-27  
SEC. MUN. DE FINANÇAS

IRANILDO RODRIGUES COUTINHO  
904.338.823-87  
CONTROLADOR INTERNO

EDIVALDO DA SILVA FONTES  
287.491.623-49  
CONTADOR CRC-PI 4.497/O-1

# PREFEITURA MUNICIPAL DE FRANCISCO MACÊDO

## ANEXO VIII

### RELATÓRIO RESUMIDO DA EXECUÇÃO ORÇAMENTÁRIA DEMONSTRATIVO DAS RECEITAS E DESPESAS COM MANUTENÇÃO E DESENVOLVIMENTO DO ENSINO - MDE - MUNICÍPIOS

#### ORÇAMENTO FISCAL E DA SEGURIDADE SOCIAL

PERÍODO: Janeiro a Junho 2018 / BIMESTRE Maio - Junho

Page 1 of 4

RREO – Anexo 8 (LDB, Art. 72)

R\$ 1

#### RECEITAS DO ENSINO

RECEITA RESULTANTE DE IMPOSTOS (caput do art. 212 da Constituição)	PREVISÃO INICIAL	PREVISÃO ATUALIZADA (a)	RECEITAS REALIZADAS	
			Até o Bimestre (b)	(c) =(b/a)x100 (%)
<b>1. RECEITAS DE IMPOSTOS</b>	200.281,17	200.281,17	32.072,92	16,01
1.1 - Receita Resultante do Imposto sobre a Propriedade Predial e Territorial Urbana - IPTU	58.804,57	58.804,57	836,14	1,42
1.1.1 - IPTU	58.804,57	58.804,57	836,14	1,42
1.1.2 - Multas, Juros de Mora, Dívida Ativa e Outros Encargos do IPTU	0,00	0,00	0,00	0,00
1.2 - Receitas Resultante do Imposto sobre Transmissão Inter Vivos - ITBI	15.000,00	15.000,00	584,15	3,89
1.2.1 - ITBI	15.000,00	15.000,00	584,15	3,89
1.2.2 - Multas, Juros de Mora, Dívida Ativa e Outros Encargos do ITBI	0,00	0,00	0,00	0,00
1.3 - Receitas Resultante do Imposto sobre Serviços de Qualquer Natureza - ISS	68.000,00	68.000,00	12.489,22	18,37
1.3.1 - ISS	68.000,00	68.000,00	12.489,22	18,37
1.3.2 - Multas, Juros de Mora, Dívida Ativa e Outros Encargos do ISS	0,00	0,00	0,00	0,00
1.4 - Receitas Resultante do Imposto de Renda Retido na Fonte - IRRF	58.476,60	58.476,60	18.163,41	31,06
1.5 - Receitas Resultante do Imposto Territorial Rural - ITR (CF, art. 153, §4º, inciso III)	0,00	0,00	0,00	0,00
1.5.1 - ITR	0,00	0,00	0,00	0,00
1.5.2 - Multas, Juros de Mora, Dívida Ativa e Outros Encargos do ITR	0,00	0,00	0,00	0,00
<b>2. RECEITAS DE TRANSFERÊNCIAS CONSTITUCIONAIS E LEGAIS</b>	4.793.671,92	4.793.671,92	3.807.344,79	79,42
2.1 - Cota-Parte FPM	4.554.628,76	4.554.628,76	3.631.690,45	79,74
2.1.1 - Parcela referente à CF, art. 159, I alínea b	4.554.628,76	4.554.628,76	3.631.690,45	79,74
2.1.2 - Parcela referente à CF, art. 159, I alínea d	0,00	0,00	0,00	0,00
2.1.3 - Parcela referente à CF, art. 159, I alínea e	0,00	0,00	0,00	0,00
2.2 - Cota-Parte ICMS	210.974,40	210.974,40	144.904,03	68,68
2.3 - ICMS-Desoneração - L.C. nº87/1996	2.339,06	2.339,06	211,74	9,05
2.4 - Cota-Parte IPI-Exportação	2.339,06	2.339,06	28,51	1,22
2.5 - Cota-Parte ITR	3.508,60	3.508,60	86,59	2,47
2.6 - Cota-Parte IPVA	19.882,04	19.882,04	30.423,47	153,02
2.7 - Cota-Parte IOF-Ouro	0,00	0,00	0,00	0,00
<b>3. TOTAL DA RECEITA DE IMPOSTOS (1+2)</b>	4.993.953,09	4.993.953,09	3.839.417,71	76,88

RECEITAS ADICIONAIS PARA FINANCIAMENTO DO ENSINO	PREVISÃO INICIAL	PREVISÃO ATUALIZADA (a)	RECEITAS REALIZADAS	
			Até o Bimestre (b)	(c) =(b/a)x100 (%)
4. RECEITA DA APLICAÇÃO FINANCEIRA DE OUTROS RECURSOS DE IMPOSTOS VINCULADOS AO ENSINO	0,00	0,00	0,00	0,00
5. RECEITA DE TRANSFERÊNCIA DO FNDE	1.691.878,08	1.691.878,08	77.490,08	4,58
5.1 - Transferências do Salário-Educação	184.831,92	184.831,92	20.385,10	11,03
5.2 - Transferências Diretas - PDDE	182.790,97	182.790,97	0,00	0,00
5.3 - Transferências Diretas - PNAE	208.222,56	208.222,56	26.080,80	12,53
5.4 - Transferências Diretas - PNATE	190.679,58	190.679,58	10.677,06	5,60
5.5 - Outras Transferências do FNDE	841.046,45	841.046,45	20.255,91	2,41
5.6 - Aplicação Financeira dos Recursos do FNDE	84.306,60	84.306,60	91,21	0,11
6. RECEITA DE TRANSFERÊNCIAS DE CONVÊNIOS	0,00	0,00	0,00	0,00
6.1 - Transferências de Convênios	0,00	0,00	0,00	0,00
6.2 - Aplicação Financeira dos Recursos de Convênios	0,00	0,00	0,00	0,00
7. RECEITA DE OPERAÇÕES DE CRÉDITO	0,00	0,00	0,00	0,00
8. OUTRAS RECEITAS PARA FINANCIAMENTO DO ENSINO	0,00	0,00	0,00	0,00
<b>9. TOTAL DAS OUTRAS RECEITAS ADICIONAIS DO ENSINO (4+5+6+7+8)</b>	1.691.878,08	1.691.878,08	77.490,08	4,58

PREFEITURA MUNICIPAL DE FRANCISCO MACÊDO

ANEXO VIII

RELATÓRIO RESUMIDO DA EXECUÇÃO ORÇAMENTÁRIA

DEMONSTRATIVO DAS RECEITAS E DESPESAS COM MANUTENÇÃO E DESENVOLVIMENTO DO ENSINO - MDE - MUNICÍPIOS

ORÇAMENTO FISCAL E DA SEGURIDADE SOCIAL

PERÍODO: Janeiro a Junho 2018 / BIMESTRE Maio - Junho

Page 2 of 4

RREO – Anexo 8 (LDB, Art. 72)

R\$ 1

FUNDEB									
RECEITAS DO FUNDEB	PREVISÃO INICIAL	PREVISÃO ATUALIZADA (a)	RECEITAS REALIZADAS						
			Até o Bimestre (b)	(c) =(b/a)x100 (%)					
10. RECEITAS DESTINADAS AO FUNDEB	958.734,38	958.734,38	755.378,19	78,79					
10.1 - Cota-Parte FPM Destinada ao FUNDEB - (20% de 2.1.1)	910.925,75	910.925,75	726.337,92	79,74					
10.2 - Cota-Parte ICMS Destinada ao FUNDEB - (20% de 2.2)	42.194,88	42.194,88	28.980,67	68,68					
10.3 - ICMS - Desoneração Destinada ao FUNDEB - (20% de 2.3)	467,81	467,81	42,30	9,04					
10.4 - Cota-Parte IPI-Exportação Destinada ao FUNDEB - (20% de 2.4)	467,81	467,81	0,00	0,00					
10.5 - Cota-Parte ITR Destinada ao FUNDEB - (20% de ((1.5 - 1.5.5) + 2.5))	701,72	701,72	17,30	2,47					
10.6 - Cota-Parte IPVA Destinada ao FUNDEB - (20% de 2.6)	3.976,41	3.976,41	0,00	0,00					
11. RECEITAS RECEBIDAS DO FUNDEB	1.688.007,78	1.688.007,78	1.131.374,15	67,02					
11.1 - Transferências de Recursos do FUNDEB	1.224.231,02	1.224.231,02	845.352,27	69,05					
11.2 - Complementação da União ao FUNDEB	459.098,64	459.098,64	285.708,52	62,23					
11.3 - Receita de Aplicação Financeira dos Recursos do FUNDEB	4.678,12	4.678,12	313,36	6,70					
12. ACRÉSCIMO RESULTANTE DAS TRANSFERÊNCIAS DO FUNDEB (11.1 - 10)	265.496,64	265.496,64	89.974,08	33,89					
DESPESAS DO FUNDEB	DOTAÇÃO INICIAL	DOTAÇÃO ATUALIZADA (d)	DESPESAS EMPENHADAS		DESPESAS LIQUIDADAS		INSCRITAS EM RESTOS A PAGAR NÃO PROCESSADOS (i)		
			Até o Bimestre (e)	% (f)=(e/d)x100	Até o Bimestre (g)	% (h)=(g/d)x100			
13. PAGAMENTO DOS PROFISSIONAIS DO MAGISTÉRIO	905.080,75	1.049.880,75	915.499,16	87,20	915.499,16	87,20	0,00		
13.1 - Com Educação Infantil	19.882,04	14.882,04	0,00	0,00	0,00	0,00	0,00		
13.2 - Com Ensino Fundamental	885.198,71	1.034.998,71	915.499,16	88,45	915.499,16	88,45	0,00		
14. OUTRAS DESPESAS	782.927,03	638.127,03	365.248,51	57,24	355.268,51	55,67	0,00		
14.1 - Com Educação Infantil	37.425,01	20.425,01	550,00	2,69	550,00	2,69	0,00		
14.2 - Com Ensino Fundamental	745.502,02	617.702,02	364.698,51	59,04	354.718,51	57,43	0,00		
15. TOTAL DAS DESPESAS DO FUNDEB (13+14)	1.688.007,78	1.688.007,78	1.280.747,67	75,87	1.270.767,67	75,28	0,00		
DEDUÇÕES PARA FINS DE LIMITE DO FUNDEB							Valor		
16. RESTOS A PAGAR INSCRITOS NO EXERCÍCIO SEM DISPONIBILIDADE FINANCEIRA DE RECURSOS DO FUNDEB								0,00	
16.1 - FUNDEB 60%								0,00	
16.2 - FUNDEB 40%								0,00	
17. DESPESAS CUSTEADAS COM SUPERÁVIT FINANCEIRO, DO EXERCÍCIO ANTERIOR DO FUNDEB								0,00	
17.1 - FUNDEB 60%								0,00	
17.2 - FUNDEB 40%								0,00	
18. TOTAL DAS DEDUÇÕES CONSIDERADAS PARA FINS DE LIMITE DO FUNDEB (16+17)								0,00	
INDICADORES DO FUNDEB							Valor		
19. TOTAL DAS DESPESAS DO FUNDEB PARA FINS DE LIMITE (15-18)								1.270.767,67	
19.1 - Mínimo de 60% do FUNDEB na Remuneração do Magistério <sup>1</sup> ((13-(16.1+17.1))/(11)x100%)								80,92	
19.2 - Máximo de 40% em Despesa com MDE, que não Remuneração do Magistério ((14-(16.2+17.2))/(11)x100%)								31,40	
19.3 - Máxima de 5% não Aplicado no Exercício (100-(19.1+19.2))%								-12,32	
CONTROLE DA UTILIZAÇÃO DE RECURSOS NO EXERCÍCIO SUBSEQÜENTE							Valor		
20. RECURSOS RECEBIDOS DO FUNDEB EM 2017 QUE NÃO FORAM UTILIZADOS								0,00	
21. DESPESAS CUSTEADAS COM O SALDO DO ITEM 20 ATÉ O 1º TRIMESTRE DE 2018								0,00	



# PREFEITURA MUNICIPAL DE FRANCISCO MACÊDO

## ANEXO VIII

### RELATÓRIO RESUMIDO DA EXECUÇÃO ORÇAMENTÁRIA DEMONSTRATIVO DAS RECEITAS E DESPESAS COM MANUTENÇÃO E DESENVOLVIMENTO DO ENSINO - MDE - MUNICÍPIOS

ORÇAMENTO FISCAL E DA SEGURIDADE SOCIAL

PERÍODO: Janeiro a Junho 2018 / BIMESTRE Maio - Junho


Page 4 of 4

RREO – Anexo 8 (LDB, Art. 72)

R\$ 1

RESTOS A PAGAR INSCRITOS COM DISPONIBILIDADE FINANCEIRA DE RECURSOS DE IMPOSTOS VINCULADOS AO ENSINO	SALDO ATÉ O BIMESTRE	CANCELADO EM <ANO> (g)
45. RESTOS A PAGAR DE DESPESAS COM MDE	9.710,00	0,00
45.1 - Executadas com Recursos de Impostos Vinculados ao Ensino	5.394,00	0,00
45.2 - Executadas com Recursos do FUNDEB	4.316,00	0,00
CONTROLE DA DISPONIBILIDADE FINANCEIRA	FUNDEB	SALÁRIO EDUCAÇÃO
46. DISPONIBILIDADE FINANCEIRA EM 31 DE DEZEMBRO DE 2017	0,00	97,43
47. (+) INGRESSO DE RECURSOS ATÉ O BIMESTRE	0,00	20.385,10
48. (-) PAGAMENTOS EFETUADOS ATÉ O BIMESTRE	0,00	20.475,60
48.1 - Orçamento do Exercício	0,00	20.475,60
48.2 - Restos a Pagar	0,00	0,00
49. (+) RECEITAS DE APLICAÇÃO FINANCEIRA DOS RECURSOS ATÉ O BIMESTRE	0,00	7,40
50. (=) DISPONIBILIDADE FINANCEIRA ATÉ O BIMESTRE	0,00	14,33
51. (+) Ajustes	0,00	0,00
51.1 Retenções	0,00	0,00
51.2 Conciliação Bancária	0,00	0,00
52. (=) SALDO FINANCEIRO CONCILIADO	0,00	14,33

  
RAIMUNDO NONATO DE ALENCAR  
178.968.275-49  
PREFEITO MUNICIPAL

  
LUIZ EDUARDO DA SILVA ALENCAR  
009.877.483-27  
SEC. MUN. DE FINANÇAS

  
EDIVALDO DA SILVA FONTES  
287.491.623-49  
CONTADOR CRC-PI 4.497/O-1

  
IRANILDO RODRIGUES COUTINHO  
904.338.823-87  
CONTROLADOR INTERNO

- 1) Limites mínimos anuais a serem cumpridos no encerramento do exercício.
- 2) Art. 21, § 2º, Lei 11.494/2007: "Até 5% dos recursos recebidos à conta dos Fundos, inclusive relativos à complementação da União recebidos nos termos do §1º do art. 6º desta Lei, poderão ser utilizados no 1º trimestre do exercício imediatamente subsequente, mediante abertura de crédito adicional."
- 3) Caput do artigo 212 da CF/1988
- 4) Os valores referentes à parcela dos Restos a Pagar inscritos sem disponibilidade financeira vinculada à educação deverão ser informados somente no RREO do último bimestre do exercício.
- 5) Limites mínimos anuais a serem cumpridos no encerramento do exercício, no âmbito de atuação prioritária, conforme LDB, art. 11, V.
- 6) Nos cinco primeiros bimestres do exercício o acompanhamento poderá ser feito com base na despesa empenhada ou na despesa
- 7) Essa coluna poderá ser apresentada somente no último bimestre

**PREFEITURA MUNICIPAL DE FRANCISCO MACÊDO**  
**RELATÓRIO RESUMIDO DA EXECUÇÃO ORÇAMENTÁRIA**  
**DEMONSTRATIVO DA RECEITA DE IMPOSTOS E DAS DESPESAS PRÓPRIAS COM SAÚDE**  
**ORÇAMENTOS FISCAIS E DA SEGURIDADE SOCIAL**  
Referência: Maio - Junho/2018

RREO – ANEXO 12 (LC 141/2012, art. 35)

RS 1

RECEITAS PARA APURAÇÃO DA APLICAÇÃO EM SERVIÇOS PÚBLICOS DE SAÚDE	PREVISÃO INICIAL	PREVISÃO ATUALIZADA (a)	RECEITAS REALIZADAS	
			Jan a Jun 2018 (b)	% (b/a)
<b>RECEITAS DE IMPOSTOS LÍQUIDA (I)</b>	200.281,17	200.281,17	32.072,92	16,01
Imposto Predial e Territorial Urbano - IPTU	58.804,57	58.804,57	836,14	1,42
Imposto sobre Transmissão de Bens Intervivos - ITBI	15.000,00	15.000,00	584,15	3,89
Imposto sobre Serviços de Qualquer Natureza - ISS	68.000,00	68.000,00	12.489,22	18,37
Imposto de Renda Retido na Fonte - IRRF	58.476,60	58.476,60	18.163,41	31,06
Imposto Territorial Rural - ITR	0,00	0,00	0,00	0,00
Multas, Juros de Mora e Outros Encargos dos Impostos	0,00	0,00	0,00	0,00
Dívida Ativa dos Impostos	0,00	0,00	0,00	0,00
Multas, Juros de Mora e Outros Encargos da Dívida Ativa	0,00	0,00	0,00	0,00
<b>RECEITA DE TRANSFERÊNCIAS CONSTITUCIONAIS E LEGAIS (II)</b>	4.793.671,92	4.793.671,92	3.807.344,79	79,42
Cota-Parte do FPM	4.554.628,76	4.554.628,76	3.631.690,45	79,74
Cota-Parte do ITR	3.508,60	3.508,60	86,59	2,47
Cota-Parte do IPVA	19.882,04	19.882,04	30.423,47	153,02
Cota-Parte do ICMS	210.974,40	210.974,40	144.904,03	68,68
Cota-Parte IPI-Exportação	2.339,06	2.339,06	28,51	1,22
Compensação Financeiras Provenientes de Impostos e Transf. Constitucionais	2.339,06	2.339,06	211,74	9,05
Desoneração ICMS (LC 87/96)	2.339,06	2.339,06	211,74	9,05
Outras	0,00	0,00	0,00	0,00
<b>TOTAL DAS RECEITAS PARA APURAÇÃO DA APLICAÇÃO EM AÇÕES E SERVIÇOS PÚBLICOS DE SAÚDE (III) = I+II</b>	<b>4.993.953,09</b>	<b>4.993.953,09</b>	<b>3.839.417,71</b>	<b>76,88</b>

RECEITAS ADICIONAIS PARA FINANCIAMENTO DA SAÚDE	PREVISÃO INICIAL	PREVISÃO ATUALIZADA (c)	RECEITAS REALIZADAS	
			Jan a Jun 2018 (d)	% (d/c) x 100
<b>TRANSFERÊNCIA DE RECURSOS DO SISTEMA ÚNICO DE SAÚDE-SUS</b>	1.904.904,53	1.904.904,53	804.879,26	42,25
Provenientes da União	1.842.896,41	1.842.896,41	803.991,63	43,63
Provenientes dos Estados	0,00	0,00	0,00	0,00
Proveniente de Outros Municípios	0,00	0,00	0,00	0,00
Outras Receitas do SUS	62.008,12	62.008,12	887,63	1,43
<b>TRANSFERÊNCIA VOLUNTÁRIAS</b>	680.599,88	680.599,88	80.000,00	11,75
<b>RECEITAS DE OPERAÇÕES DE CRÉDITO VINCULADAS À SAÚDE</b>	0,00	0,00	0,00	0,00
<b>OUTRAS RECEITAS PARA FINANCIAMENTO DA SAÚDE</b>	0,00	0,00	0,00	0,00
<b>TOTAL RECEITAS ADICIONAIS PARA FINANCIAMENTO DA SAÚDE</b>	<b>2.585.504,41</b>	<b>2.585.504,41</b>	<b>884.879,26</b>	<b>34,22</b>

DESPESAS COM SAÚDE (Por Grupo de Natureza da Despesa)	DOTAÇÃO INICIAL	DOTAÇÃO ATUALIZADA (e)	DESPESAS EMPENHADAS		DESPESAS LIQUIDADAS		INSCRITOS EM RESTOS A PAGAR NÃO PROCESSADOS
			Jan a Jun 2018 (f)	% (f/e) x 100	Jan a Jun 2018 (g)	% (g/e) x 100	
<b>DESPESAS CORRENTE</b>	3.060.752,34	2.930.552,34	1.223.622,62	41,75	1.220.122,62	41,63	0,00
Pessoal e Encargos Sociais (inclui Patronal)	1.585.488,75	1.491.188,75	557.945,79	37,42	557.945,79	37,42	0,00
Juros e Encargos da Dívida	2.384,92	2.384,92	0,00	0,00	0,00	0,00	0,00
Outras Despesas Correntes	1.472.878,67	1.436.978,67	665.676,83	46,32	662.176,83	46,08	0,00
<b>DESPESAS DE CAPITAL</b>	694.997,54	659.097,54	0,00	0,00	0,00	0,00	0,00
Investimentos	587.980,35	565.580,35	0,00	0,00	0,00	0,00	0,00
Inversões Financeiras	107.017,19	93.517,19	0,00	0,00	0,00	0,00	0,00
Amortização da Dívida	0,00	0,00	0,00	0,00	0,00	0,00	0,00
<b>TOTAL DAS DESPESAS COM SAÚDE (IV)</b>	<b>3.755.749,88</b>	<b>3.589.649,88</b>	<b>1.223.622,62</b>	<b>34,09</b>	<b>1.220.122,62</b>	<b>33,99</b>	<b>0,00</b>

**PREFEITURA MUNICIPAL DE FRANCISCO MACÊDO**  
**RELATÓRIO RESUMIDO DA EXECUÇÃO ORÇAMENTÁRIA**  
**DEMONSTRATIVO DA RECEITA DE IMPOSTOS E DAS DESPESAS PRÓPRIAS COM SAÚDE**  
**ORÇAMENTOS FISCAIS E DA SEGURIDADE SOCIAL**  
Referência: Maio - Junho/2018

RREO – ANEXO 12 (LC 141/2012, art. 35)

RS 1

DESPESAS COM SAÚDE NÃO COMPUTADAS PARA FINS DE APURAÇÃO DO PERCENTUAL MÍNIMO	DOTAÇÃO INICIAL	DOTAÇÃO ATUALIZADA	DESPESAS EMPENHADAS		DESPESAS LIQUIDADAS		INSCRITOS EM RESTOS A PAGAR NÃO PROCESSADOS
			Jan a Jun 2018 (h)	% (h/IVF) x 100	Jan a Jun 2018 (i)	% (i/IVg) x 100	
DESPESAS COM INATIVOS E PENSIONISTAS	101.169,53	97.469,53	0,00	0,00	0,00	0,00	0,00
DESPESA COM ASSISTÊNCIA À SAÚDE QUE NÃO ATENDE AO PRINCÍPIO DE ACESSO UNIVERSAL	0,00	0,00	0,00	0,00	0,00	0,00	0,00
DESPESAS CUSTEADAS COM OUTROS RECURSOS	0,00	0,00	0,00	0,00	0,00	0,00	0,00
Recursos de Transferência do Sistema Único de Saúde - SUS	0,00	0,00	0,00	0,00	0,00	0,00	0,00
Recursos de Operações de Crédito	0,00	0,00	0,00	0,00	0,00	0,00	0,00
Outros Recursos	0,00	0,00	0,00	0,00	0,00	0,00	0,00
OUTRAS AÇÕES E SERVIÇOS NÃO COMPUTADOS	0,00	0,00	0,00	0,00	0,00	0,00	0,00
RESTOS A PAGAR NÃO PROCESSADOS INSCRITOS INDEVIDAMENTE NO EXERCÍCIO SEM DISPONIBILIDADE FINANCEIRA	0,00	0,00	0,00		0,00	0,00	0,00
DESPESAS CUSTEADAS COM DISPONIBILIDADE DE CAIXA VINCULADA AOS RESTOS A PAGAR CANCELADOS	0,00	0,00	0,00		0,00	0,00	0,00
DESPESAS CUSTEADAS COM RECURSOS VINCULADOS À PARCELA DO PERCENTUAL MÍNIMO QUE NÃO FOI APLICADA EM AÇÕES E SERVIÇOS DE SAÚDE EM EXERCÍCIOS ANTERIORES	0,00	0,00	0,00		0,00	0,00	0,00
<b>TOTAL DAS DESPESAS COM SAÚDE NÃO COMPUTADAS (V)</b>	<b>101.169,53</b>	<b>97.469,53</b>	<b>0,00</b>	<b>0,00</b>	<b>0,00</b>	<b>0,00</b>	<b>0,00</b>
<b>TOTAL DESPESAS COM AÇÕES E SERVIÇOS PÚBLICOS DE SAÚDE (VI) = (IV-V)</b>	<b>3.654.580,35</b>	<b>3.492.180,35</b>	<b>1.223.622,62</b>	<b>100,00</b>	<b>1.220.122,62</b>	<b>100,00</b>	<b>0,00</b>

PERCENTUAL DE APLICAÇÃO EM AÇÕES E SERVIÇOS PÚBLICOS DE SAÚDE SOBRE A RECEITA DE IMPOSTOS LÍQUIDA E TRANSFERÊNCIAS CONSTITUCIONAIS E LEGAIS (VII%) = (VII / IIIb x 100) – LIMITE CONSTITUCIONAL 15% 31,78

VALOR REFERENTE À DIFERENÇA ENTRE O VALOR EXECUTADO E O LIMITE MÍNIMO CONSTITUCIONAL [VII - (15 x IIIb)/100] 644.209,96

EXECUÇÃO DOS RESTOS A PAGAR NÃO PROCESSADOS INSCRITOS COM DISPONIBILIDADE DE CAIXA	INSCRITOS	CANCELADOS/PRESCRITOS	PAGOS	A PAGAR	PARCELA CONSIDERADA NO LIMITE
Total	0,00	0,00	0,00	0,00	0,00

CONTROLE DAS DESPESAS CUSTEADAS COM DISPONIBILIDADE DE CAIXA VINCULADA AOS RESTOS A PAGAR CANCELADOS OU PRESCRITOS CONSIDERADOS PARA FINS DE CUMPRIMENTO DO LIMITE ARTIGO 24, § 1º e 2º	DISPONIBILIDADE DE CAIXA VINCULADA AOS RESTOS A PAGAR CANCELADOS OU PRESCRITOS		
	Saldo Inicial	Despesas custeadas no exercício de referência (j)	Saldo Final (Não Aplicado)
Restos a Pagar Cancelados ou Prescritos em ...	0,00	0,00	0,00
Total (VIII)	0,00	0,00	0,00

CONTROLE DAS DESPESAS CUSTEADAS COM RECURSOS VINCULADOS À PARCELA DO PERCENTUAL MÍNIMO NÃO APLICADA EM AÇÕES E SERVIÇOS DE SAÚDE EM EXERCÍCIOS ANTERIORES - ARTIGOS 25 E 26	RECURSOS VINCULADOS À DIFERENÇA DE LIMITE NÃO CUMPRIDO		
	Saldo Inicial	Despesas custeadas no exercício de referência (k)	Saldo Final (Não Aplicado)
Diferença de limites não cumprido em ...	0,00	0,00	0,00
Total (IX)	0,00	0,00	0,00


**PREFEITURA MUNICIPAL DE FRANCISCO MACÊDO**  
**RELATÓRIO RESUMIDO DA EXECUÇÃO ORÇAMENTÁRIA**  
**DEMONSTRATIVO DA RECEITA DE IMPOSTOS E DAS DESPESAS PRÓPRIAS COM SAÚDE**  
**ORÇAMENTOS FISCAIS E DA SEGURIDADE SOCIAL**  
Referência: Maio - Junho/2018


RREO – ANEXO 12 (LC 141/2012, art. 35)


RS 1


DESPESAS COM SAÚDE (Por Subfunção)	DOTAÇÃO INICIAL	DOTAÇÃO ATUALIZADA	DESPESAS EMPENHADAS		DESPESAS LIQUIDADAS		INSCRITOS EM RESTOS A PAGAR NÃO PROCESSADOS
			Jan a Jun 2018 (1)	% (l/total) x 100	Jan a Jun 2018 (m)	% (m/total) x 100	
Atenção Básica	3.413.258,39	3.231.058,39	1.193.797,70	97,56	1.190.297,70	97,56	0,00
Assistência Hospitalar e Ambulatorial	203.385,99	203.385,99	2.000,00	0,16	2.000,00	0,16	0,00
Suporte Profilático e Terapêutico	0,00	0,00	0,00	0,00	0,00	0,00	0,00
Vigilância Sanitária	39.764,08	39.764,08	2.640,00	0,22	2.640,00	0,22	0,00
Vigilância Epidemiológica	99.341,42	115.441,42	25.184,92	2,06	25.184,92	2,06	0,00
Alimentação e Nutrição	0,00	0,00	0,00	0,00	0,00	0,00	0,00
Outras Subfunções(inclui contr. Patronal)	0,00	0,00	0,00	0,00	0,00	0,00	0,00
<b>TOTAL</b>	<b>3.755.749,88</b>	<b>3.589.649,88</b>	<b>1.223.622,62</b>	<b>100,00</b>	<b>1.220.122,62</b>	<b>100,00</b>	<b>0,00</b>

- 1) Essa linha apresentará valor somente no Relatório Resumido da Execução Orçamentária do último bimestre do exercício.
- 2) O valor apresentado na intercessão com a coluna "l" ou com a coluna "h+i" (último bimestre) deverá ser o mesmo apresentado no "total j".
- 3) O valor apresentado na intercessão com a coluna "i" ou com a coluna "h+i" (último bimestre) deverá ser o mesmo apresentado no "total k".
- 4) Limite anual mínimo a ser cumprido no encerramento do exercício. Deverá ser informado o limite estabelecido na Lei Orgânica do Município quando o percentual nela estabelecido for superior ao fixado na LC nº 141/2012.
- 5) Durante o exercício esse valor servirá para o monitoramento previsto no art. 23 da LC 141/2012.
- 6) No último bimestre, será utilizada a fórmula  $[N/(h+i) - (15 \times IIIb)/100]$ .
- 7) Essa coluna poderá ser apresentada somente no último bimestre.

  
RAIMUNDO NONATO DE ALENCAR  
178.968.275-49  
PREFEITO MUNICIPAL

  
LUIZ EDUARDO DA SILVA ALENCAR  
009.877.483-27  
SEC. MUN. DE FINANÇAS

  
IRANILDO RODRIGUES COUTINHO  
904.338.823-87  
CONTROLADOR INTERNO

  
EDIVALDO DA SILVA FONTES  
287.491.623-49  
CONTADOR CRC-PI 4.497/O-1


**PREFEITURA MUNICIPAL DE FRANCISCO MACÊDO**  
**RELATÓRIO RESUMIDO DA EXECUÇÃO ORÇAMENTÁRIA**  
**DEMONSTRATIVO DAS PARCERIAS PUBLICO-PRIVADAS**  
**ORÇAMENTO FISCAL E DA SEGURIDADE SOCIAL**  
**PERÍODO: Janeiro a Junho 2018/BIMESTRE Maio - Junho**


RREO – Anexo 13 (Lei nº 11.079, de 30.12.2004, arts. 22, 25 e 28)


R\$ 1


ESPECIFICAÇÃO	SALDO TOTAL EM 31 DE DEZEMBRO DO EXERCÍCIO ANTERIOR (a)	REGISTROS EFEUADOS EM 2018		SALDO TOTAL (b)
		NO BIMESTRE (d)	ATÉ O BIMESTRE (c)	
TOTAL DE ATIVOS	0,00	0,00	0,00	0,00
Ativos Constituídos pela SPE	0,00	0,00	0,00	0,00
TOTAL DE PASSIVOS	0,00	0,00	0,00	0,00
Obrigações Decorrentes de Ativos Constituídos pela SPE	0,00	0,00	0,00	0,00
Provisões de PPP	0,00	0,00	0,00	0,00
Outros Passivos	0,00	0,00	0,00	0,00
ATOS POTENCIAIS PASSIVOS	0,00	0,00	0,00	0,00
Obrigações Contratuais	0,00	0,00	0,00	0,00
Riscos Não Provisionados	0,00	0,00	0,00	0,00
Garantias Concedidas	0,00	0,00	0,00	0,00
Outros Passivos Contingentes	0,00	0,00	0,00	0,00

ESPECIFICAÇÃO	2017	2018	2019	2020	2021	2022	2023	2024	2025	2026	2027
Do Ente Federado	0,00	0,00	0,00	0,00	0,00	0,00	0,00	0,00	0,00	0,00	0,00
Das Estatais Não-Dependentes	0,00	0,00	0,00	0,00	0,00	0,00	0,00	0,00	0,00	0,00	0,00
TOTAL DAS DESPESAS	0,00	0,00	0,00	0,00	0,00	0,00	0,00	0,00	0,00	0,00	0,00
PPP A CONTRATAR	0,00	0,00	0,00	0,00	0,00	0,00	0,00	0,00	0,00	0,00	0,00
RECEITA CORRENTE LÍQUIDA (RCL)	0,00	0,00	0,00	0,00	0,00	0,00	0,00	0,00	0,00	0,00	0,00
TOTAL DAS DESPESAS CONSIDERADAS PARA O LIMITE	0,00	0,00	0,00	0,00	0,00	0,00	0,00	0,00	0,00	0,00	0,00
TOTAL DAS DESPESAS / RCL (%)	0,00	0,00	0,00	0,00	0,00	0,00	0,00	0,00	0,00	0,00	0,00

  
RAIMUNDO NONATO DE ALENCAR  
178.968.275-49  
PREFEITO MUNICIPAL

  
LUIZ EDUARDO DA SILVA ALENCAR  
009.877.483-27  
SEC. MUN. DE FINANÇAS

  
IRAMILDO RODRIGUES COUTINHO  
904.338.823-87  
CONTROLADOR INTERNO

  
EDIVALDO DA SILVA FONTES  
287.491.623-49  
CONTADOR CRC-PI 4.497/O-1

**PREFEITURA MUNICIPAL DE FRANCISCO MACÊDO**  
**RELATÓRIO RESUMIDO DA EXECUÇÃO ORÇAMENTÁRIA**  
**DEMONSTRATIVO SIMPLIFICADO DO RELATÓRIO RESUMIDO DA EXECUÇÃO ORÇAMENTÁRIA**  
**ORÇAMENTO FISCAL E DA SEGURIDADE SOCIAL**  
**PERÍODO: Janeiro a Junho 2018/BIMESTRE Maio - Junho**

1 of 2

LRF, Art. 48 – Anexo 14

R\$ 1

BALANÇO ORÇAMENTÁRIO - RECEITAS		Até o Bimestre	
<b>RECEITAS</b>			
Previsão Inicial		16.517.480,00	-
Previsão Atualizada		16.517.480,00	-
Receitas Realizadas		5.403.454,34	-
Deficit Orçamentário		0,00	-
Saldos de Exercícios Anteriores(Utilizados para Créditos Adicionais)		0,00	-
<b>BALANÇO ORÇAMENTÁRIO - DESPESAS</b>		<b>Até o Bimestre</b>	
<b>DESPESAS</b>			
Dotação Inicial		16.517.480,00	-
Créditos Adicionais		0,00	-
Dotação Atualizada		16.517.480,00	-
Despesas Empenhadas		5.188.374,15	-
Despesas Liquidadas		5.089.457,05	-
Despesas Pagas		4.726.699,79	-
Superavit Orçamentário		313.997,29	-
<b>DESPESAS POR FUNÇÃO / SUBFUNÇÃO</b>		<b>Até o Bimestre</b>	
Despesas Empenhadas		5.188.374,15	-
Despesas Liquidadas		5.089.457,05	-
<b>RECEITA CORRENTE LÍQUIDA - RCL</b>		<b>Até o Bimestre</b>	
Receita Corrente Líquida		10.700.688,70	-
<b>RECEITAS/DESPESAS DOS REGIMES DE PREVIDÊNCIA</b>		<b>Até o Bimestre</b>	
<b>Regime Próprio de Previdência dos Servidores - Plano Previdenciário</b>			
Receitas Previdenciárias Realizadas		20.347,12	-
Despesas Previdenciárias Liquidadas		210.128,41	-
Resultado Previdenciário		-189.781,29	-
<b>Regime Próprio de Previdência dos Servidores - Plano Financeiro</b>			
Receitas Previdenciárias Realizadas		0,00	-
Despesas Previdenciárias Liquidadas		0,00	-
Resultado Previdenciário		0,00	-
<b>RESULTADO NOMINAL E PRIMÁRIO</b>		<b>Meta Fixada no Anexo de Metas Fiscais da LDO</b>	<b>Resultado Apurado até o Bimestre</b>
		(a)	( b )
Resultado Nominal		0,00	503.014,10
Resultado Primário		0,00	503.014,10
			<b>% em Relação à Meta</b>
			(b/a)

**PREFEITURA MUNICIPAL DE FRANCISCO MACÊDO**  
**RELATÓRIO RESUMIDO DA EXECUÇÃO ORÇAMENTÁRIA**  
**DEMONSTRATIVO SIMPLIFICADO DO RELATÓRIO RESUMIDO DA EXECUÇÃO ORÇAMENTÁRIA**  
**ORÇAMENTO FISCAL E DA SEGURIDADE SOCIAL**  
**PERÍODO: Janeiro a Junho 2018/BIMESTRE Maio - Junho**

2 of 2

LRF, Art. 48 – Anexo 14

RS 1

MOVIMENTAÇÃO DOS RESTOS A PAGAR	Inscrição	Cancelamento Até o Bimestre	Pagamento Até o Bimestre	Saldo a Pagar
<b>RESTOS A PAGAR PROCESSADOS</b>	321.995,18	0,00	200.818,96	121.176,22
Poder Executivo	321.995,18	0,00	200.818,96	121.176,22
Poder Legislativo	0,00	0,00	0,00	0,00
Poder Judiciário	0,00	0,00	0,00	0,00
Ministério Público	0,00	0,00	0,00	0,00
Defensoria Pública	0,00	0,00	0,00	0,00
<b>RESTOS A PAGAR NÃO-PROCESSADOS</b>	0,00	0,00	0,00	0,00
Poder Executivo	0,00	0,00	0,00	0,00
Poder Legislativo	0,00	0,00	0,00	0,00
Poder Judiciário	0,00	0,00	0,00	0,00
Ministério Público	0,00	0,00	0,00	0,00
Defensoria Pública	0,00	0,00	0,00	0,00
<b>TOTAL</b>	<b>321.995,18</b>	<b>0,00</b>	<b>200.818,96</b>	<b>121.176,22</b>

DESPESAS COM MANUTENÇÃO E DESENVOLVIMENTO DO ENSINO - MDE	Valor Apurado até o Bimestre	Limites Constitucionais Anuais	
		% Mínimo a Aplicar no Exercício	% Aplicado até o Bimestre
Mínimo Anual de 25% das Receitas de Impostos em MDE	1.180.793,59	25,00	30,75
Mínimo Anual de 60% do FUNDEB na Remuneração do Magistério com Ensino Fundamental e Médio	0,00	60,00	0,00
Mínimo Anual de 60% do FUNDEB na Remuneração do Magistério com Educação Infantil e Fundamental	915.499,16	60,00	80,92
Complementação da União ao FUNDEB	0,00	0,00	0,00


RECEITAS DE OPERAÇÕES DE CRÉDITO E DESPESAS DE CAPITAL	Valor Apurado até o Bimestre	Saldo Não Realizado
Receita de Operação de Crédito	0,00	315.000,00
Despesa de Capital Líquida	76.483,76	4.663.434,82


PROJEÇÃO ATUARIAL DOS REGIMES DE PREVIDÊNCIA	Exercício em Referência	10º Exercício	20º Exercício	35º Exercício
<b>Regime Próprio de Previdência dos Servidores - Plano Previdenciário</b>				
Receitas Previdenciárias	0,00	0,00	0,00	0,00
Despesas Previdenciárias	0,00	0,00	0,00	0,00
Resultado Previdenciário	0,00	0,00	0,00	0,00
<b>Regime Próprio de Previdência dos Servidores - Plano Financeiro</b>				
Receitas Previdenciárias	0,00	0,00	0,00	0,00
Despesas Previdenciárias	0,00	0,00	0,00	0,00
Resultado Previdenciário	0,00	0,00	0,00	0,00


RECEITA DA ALIENAÇÃO DE ATIVOS E APLICAÇÃO DOS RECURSOS	Valor apurado até o Bimestre	Saldo Não Realizado
Receita de Capital Resultante da Alienação de Ativos	0,00	0,00
Aplicação dos Recursos da Alienação de Ativos	0,00	0,00


DESPESAS COM AÇÕES E SERVIÇOS PÚBLICOS DE SAÚDE	Valor Apurado até o Bimestre	Limites Constitucionais Anuais	
		% Mínimo a Aplicar no Exercício	% Aplicado até o Bimestre
Despesas com Ações e Serviços Públicos de Saúde executadas com recursos de impostos	1.220.122,62	15,00	31,78

DESPESAS DE CARÁTER CONTINUADO DERIVADAS DE PPP	Valor Apurado no Exercício Corrente
Total das Despesas / RCL(%)	0,00

  
RAIMUNDO NONATO DE ALENCAR  
178.968.275-49  
PREFEITO MUNICIPAL

  
LUIZ EDUARDO DA SILVA ALENCAR  
009.877.483-27  
SEC. MUN. DE FINANÇAS

  
IRANILDO RODRIGUES COUTINHO  
904.338.823-87  
CONTROLADOR INTERNO

  
EDIVALDO DA SILVA FONTES  
287.491.623-49  
CONTADOR CRC-PI 4.497/O-1